

THỊ TRƯỜNG THẾ GIỚI		1D	YTD
DJI	28,430.05	-0.78%	-0.38%
S&P500	3,500.31	-0.22%	8.34%
NASDAQ	11,775.46	0.68%	31.24%
VIX	26.41		
FTSE 100	5,963.57	0.00%	-20.93%
DAX	12,945.38	-0.67%	-2.29%
CAC40	4,947.22	-1.11%	-17.24%
Nikkei	23,139.76	1.12%	-2.18%
Shanghai	3,395.68	-0.24%	10.11%
Kospi	2,326.17	-1.17%	5.85%
Hang Seng	25,177.05	-0.96%	-11.51%
STI (Singapore)	2,532.51	-0.28%	-21.42%
SET (Thái Lan)	1,310.66	-0.97%	-17.97%
Dầu thô (\$/thùng)	42.86	-0.49%	-29.45%
Vàng (\$/ounce)	1,974.40	-0.18%	30.09%

Chỉ số trung bình công nghiệp Dow Jones suy giảm do chủ yếu bởi sự sụt giảm của Microsoft Corp. và Walmart Inc. khi lo ngại Trung Quốc có thể chặn việc bán ứng dụng video TikTok. Sự gia tăng của Apple Inc. khi chia bổ sung cổ phiếu (4:1) đã hỗ trợ Nasdaq đạt mức 12,000 điểm lần đầu tiên. Với việc cổ phiếu toàn cầu tăng 6% trong tháng 8 và trái phiếu Kho bạc kỳ hạn 10 năm cao hơn gần 20 điểm cơ bản, các nhà giao dịch đã đặt cược vào sự phục hồi của nền kinh tế toàn cầu. Tuy nhiên, với sự lây nhiễm của Hoa Kỳ đang bùng phát trở lại và Ấn Độ trở thành tâm chấn của thế giới cho các ca bệnh mới, đại dịch còn lâu mới bị đánh bại và các nhà đầu tư sẽ tìm kiếm dữ liệu trong tuần này để tìm manh mối về các triển vọng mới.

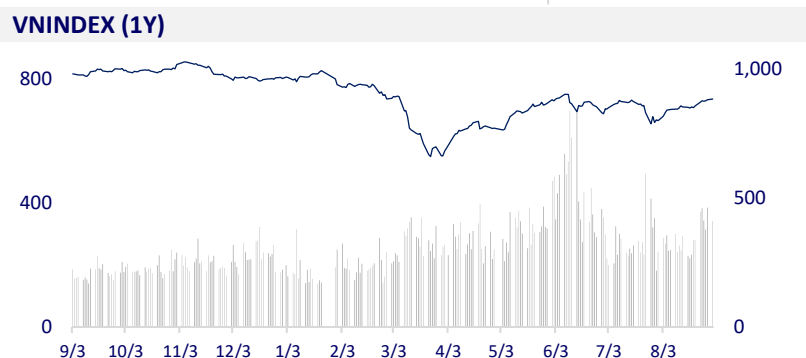
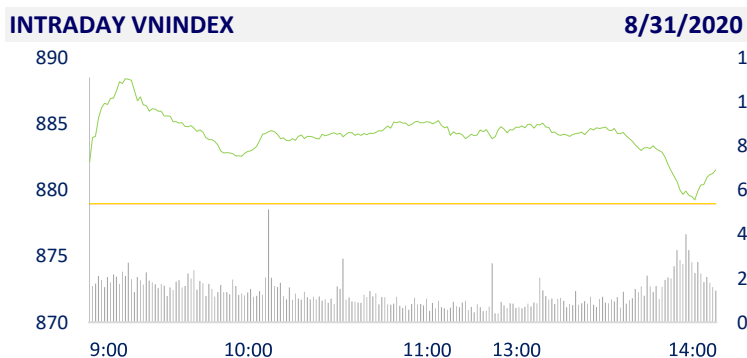
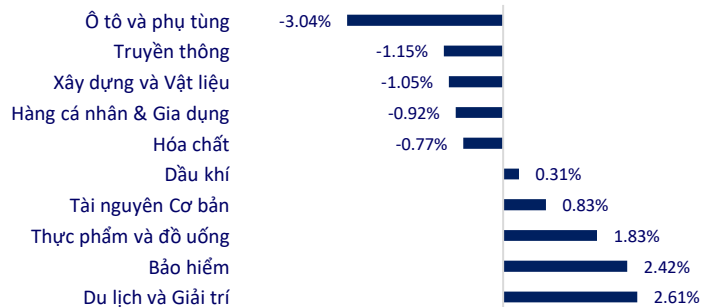
KINH TẾ VĨ MÔ		1D (bps)	YTD (bps)
Lãi suất liên NH	0.18%	-1	-125
Lãi suất tiết kiệm 12T	6.00%	0	-50
TPCP - 5 năm	1.77%	0	-222
TPCP - 10 năm	2.81%	1	-189
USD/VND	23,232	0.00%	0.01%
EUR/VND	28,317	0.04%	6.45%
CNY/VND	3,414	0.26%	0.53%

Chỉ số giá tiêu dùng (CPI) tháng 8/2020 tăng 0.07% so với tháng trước và giảm 0.12% so với tháng 12/2019 - đều là mức thấp nhất trong giai đoạn 2016-2020. Chỉ số giá tiêu dùng bình quân 8 tháng năm 2020 tăng 3.96% so với cùng kỳ năm trước.

TTCK VIỆT NAM		1D	YTD
VN-INDEX	881.65	0.30%	-8.26%
VN30	823.93	0.24%	-6.27%
HNX	124.85	-0.79%	21.79%
UPCOM	58.82	-0.86%	4.01%
GT mua ròng NĐTNN (tỷ)	-287.68		
Tổng GTGD (tỷ)	7,646.15	-17.02%	118.46%

Khối ngoại đẩy mạnh bán ròng hơn 1.200 tỷ đồng, lực bán tập trung vào các Bluechips như CTG (-683,5 tỷ đồng), VCB (-147,9 tỷ đồng), HPG (-106,6 tỷ đồng), VHM (-99,9 tỷ đồng)... Trong đó, khối ngoại bán thỏa thuận 26 triệu cổ phiếu CTG với giá trị xấp xỉ 650 tỷ đồng.

ETF & PHÁI SINH		1D	YTD
FUESSV50	12,100	-0.82%	-4.35%
E1VFN30	13,790	-0.43%	-6.57%
VN30F2103	816	0.97%	0.00%
VN30F2012	817	0.04%	0.00%
VN30F2010	819	0.05%	0.00%
VN30F2009	824	0.13%	0.00%

THAY ĐỔI GIÁ TẠI CÁC NGÀNH

LỊCH SỰ KIỆN

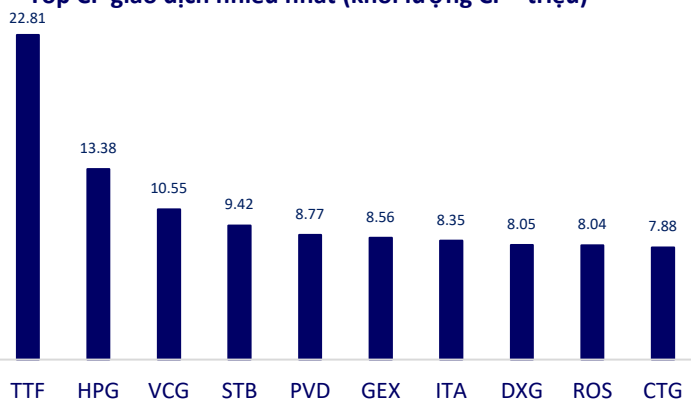
Mã	Ngày ĐKCC	GDKHQ	Ngày thực hiện	Loại	Tỉ lệ	Giá trị
CAN	9/4/2020	9/3/2020	9/25/2020	Tiền mặt		1,000
GMD	9/4/2020	9/3/2020	9/23/2020	Tiền mặt		1,000
ECI	9/4/2020	9/3/2020	9/23/2020	Tiền mặt		1,200
BCE	9/4/2020	9/3/2020	9/24/2020	Tiền mặt		1,200
VSC	9/4/2020	9/3/2020	9/18/2020	Tiền mặt		1,200
ABS	9/4/2020	9/3/2020		Cổ phiếu	100:25	
PLX	9/4/2020	9/3/2020	9/22/2020	Tiền mặt		1,000

TIN TỨC CHỌN LỌC

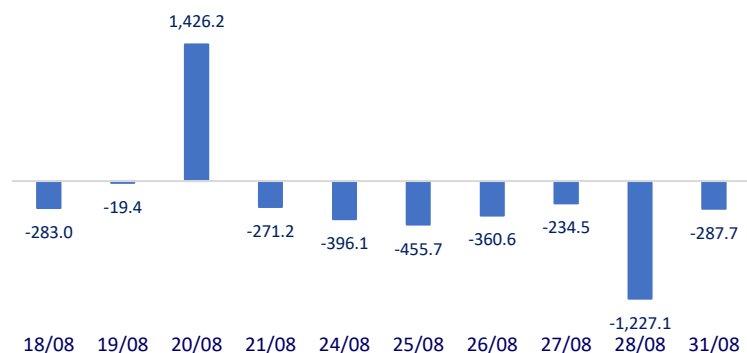
- Ngân hàng và Kho bạc Nhà nước rút mạnh tiền gửi tại NHTM về trong nửa đầu năm 2020
- Vàng thế giới có tháng suy giảm đầu tiên trong 6 tháng
- Chuyển lỗ thành lãi sau soát xét, HAG vẫn bị nghi ngờ khả năng hoạt động liên tục
- Thương mại toàn cầu đang trên đà phục hồi nhanh chóng hơn sau đại dịch coronavirus so với sau cuộc khủng hoảng tài chính năm 2008.
- Cổ phiếu toàn cầu đang trong mức tăng trưởng giữa các thời kỳ tốt nhất kể từ năm 2018
- Facebook đe dọa cắt đứt việc chia sẻ thông tin của Úc.

	Đóng cửa	1D	5D	KL mua	KL bán	Nội dung
VCB	83,000	-0.48%	-1.07%	1,350,770	1,696,460	- NHNN xử phạt Chủ tịch cùng 5 thành viên HĐQT Eximbank do không tổ chức ĐHĐCĐ theo quy định. - Đầu tư SCIC chỉ mua được 2,5% tổng lượng đăng ký cổ phiếu MBB.
BID	40,950	0.99%	3.28%	3,610,600	4,407,530	
CTG	25,700	2.39%	5.33%	11,958,670	13,903,250	KDH thành lập thêm 3 công ty con, tổng vốn 220 tỷ đồng để phát triển dự án. Nhu cầu LNG tăng cao và cũng như việc giá dầu phục hồi mặc dù chậm, hỗ trợ hoạt động cho Tổng Công ty Khí Việt Nam - CTCP (GAS) LNST riêng của VIC 6 tháng đầu năm 2020 tăng 154.3% so với cùng kỳ 2019, tuy nhiên LNST hợp nhất giảm 59% so với cùng kỳ. - LNST riêng 6 tháng đầu năm 2020 của SAB suy giảm 50% so với cùng kỳ 2019 ; LNST hợp nhất chỉ suy giảm 31% so với cùng kỳ. - MWG và HPG nằm trong top 5 các công ty có tốc độ tăng trưởng dòng tiền thuần từ hoạt động kinh doanh cao nhất của 6 tháng đầu năm 2020 so với cùng kỳ 2019. - SSI triển khai mở tài khoản chứng khoán xác thực EKYC.
TCB	21,300	-1.39%	1.67%	2,621,390	4,675,490	
VPB	23,350	-1.06%	0.65%	5,547,290	8,018,150	
MBB	17,950	0.28%	0.84%	7,776,190	11,189,770	
HDB	28,350	0.53%	0.53%	1,081,940	1,700,120	
EIB	17,250	-1.15%	1.77%	293,630	445,900	
STB	11,200	-1.32%	-0.88%	14,841,500	22,771,040	
NVL	63,800	1.27%	1.27%	1,443,060	2,024,590	
TCH	20,800	-2.58%	1.96%	4,695,090	6,742,110	
KDH	24,350	-0.61%	1.88%	795,290	997,950	
ROS	2,220	-0.89%	-1.33%	14,173,960	18,834,810	
GAS	74,100	-0.13%	1.51%	885,060	1,246,320	
POW	10,050	-0.50%	-0.50%	4,160,010	8,118,240	
PLX	52,500	0.38%	8.25%	6,066,620	4,607,740	
VIC	90,000	0.11%	1.12%	562,600	869,420	
VHM	78,500	-0.13%	-1.88%	2,761,930	2,962,560	
VRE	27,000	-0.74%	0.37%	5,481,550	8,048,620	
VNM	121,000	1.42%	3.86%	2,396,720	2,439,760	
SAB	191,500	5.22%	4.64%	614,270	565,890	
MSN	55,000	0.92%	2.61%	1,865,640	2,872,060	
SBT	14,350	-1.71%	0.35%	4,553,320	4,294,890	
VJC	103,000	2.39%	3.00%	756,000	689,180	
FPT	49,500	-0.80%	2.17%	3,130,990	4,256,000	
MWG	93,400	0.65%	11.06%	1,736,720	1,805,020	
PNJ	60,000	-1.32%	2.39%	982,050	1,513,100	
REE	36,900	0.14%	2.64%	470,620	626,390	
SSI	14,900	-1.32%	-0.67%	7,153,440	9,208,510	
HPG	24,550	1.03%	-1.01%	24,920,560	31,131,400	

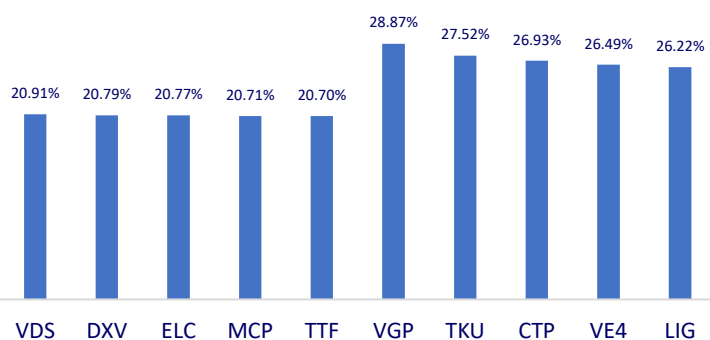
Top CP giao dịch nhiều nhất (khối lượng CP - triệu)



Dòng tiền NĐTNN 10 phiên gần nhất (tỷ đồng)



Top tăng 3 phiên liên tiếp



Top giảm 3 phiên liên tiếp

