

THỊ TRƯỜNG THẾ GIỚI		1D	YTD
DJI	28,292.73	-2.78%	-0.86%
S&P500	3,455.06	-3.51%	6.94%
NASDAQ	11,458.10	-4.96%	27.70%
VIX	33.60		
FTSE 100	5,850.86	-1.52%	-22.43%
DAX	13,057.77	-1.40%	-1.44%
CAC40	5,009.52	-0.44%	-16.20%
Nikkei	23,465.53	0.94%	-0.81%
Shanghai	3,384.98	-0.58%	9.77%
Kospi	2,395.90	1.33%	9.02%
Hang Seng	25,007.60	-0.45%	-12.10%
STI (Singapore)	2,531.79	-0.32%	-21.45%
SET (Thái Lan)	1,312.09	-0.29%	-17.88%
Dầu thô (\$/thùng)	41.03	-1.54%	-32.46%
Vàng (\$/ounce)	1,937.60	-0.61%	27.67%

Chứng khoán Mỹ sụt giảm mạnh nhất trong gần ba tháng khi các nhà đầu tư đặt câu hỏi về tính bền vững của các mức định giá cao.

Chỉ số S&P 500 rút khỏi mức cao kỷ lục và giảm hơn 3,5%, mức giảm mạnh nhất kể từ đầu tháng 6, trong bối cảnh Apple, Microsoft, Amazon và Facebook đều giảm điểm. Nasdaq 100 giảm gần 5%, mức giảm lớn nhất kể từ tháng 3. Chứng khoán châu Âu giảm đà tăng và giảm hơn 1%.

Chứng khoán châu Á có vẻ sẽ kết thúc tuần với sự sụt giảm sau khi chứng khoán Mỹ giảm mạnh nhất trong gần ba tháng.

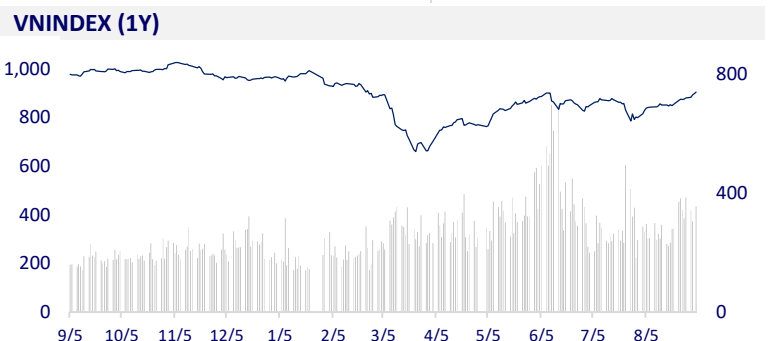
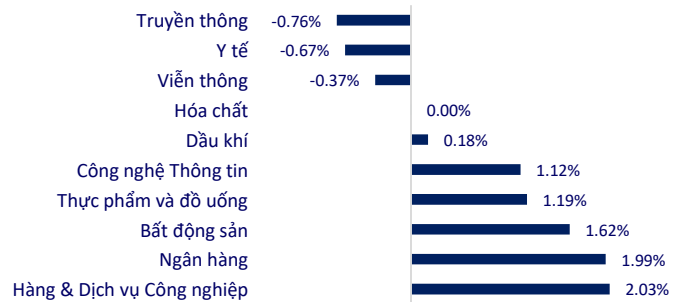
KINH TẾ VĨ MÔ		1D (bps)	YTD (bps)
Lãi suất liên NH	0.16%	0	-127
Lãi suất tiết kiệm 12T	6.00%	0	-50
TPCP - 5 năm	1.79%	2	-220
TPCP - 10 năm	2.80%	1	-190
USD/VND	23,263	0.00%	0.14%
EUR/VND	28,103	-1.32%	5.65%
CNY/VND	3,420	-0.20%	0.71%

Tổng kim ngạch xuất, nhập khẩu hàng hóa 8 tháng năm 2020 ước tính đạt 336,32 tỷ USD, giảm 0,3% so với cùng kỳ năm trước, trong đó xuất khẩu đạt 174,11 tỷ USD, tăng 1,6%; nhập khẩu đạt 162,21 tỷ USD, giảm 2,2%. Cán cân thương mại hàng hóa 8 tháng ước tính xuất siêu 11,9 tỷ USD.

TTCK VIỆT NAM		1D	YTD
VN-INDEX	903.97	1.37%	-5.93%
VN30	843.64	1.40%	-4.03%
HNX	126.05	0.51%	22.96%
UPCOM	58.96	0.27%	4.26%
GT mua ròng NĐTNN (tỷ)	381.90		
Tổng GTGD (tỷ)	8,201.08	20.13%	134.32%

VN-Index đạt mức cao nhất trong hơn 6 tháng. Nhà đầu tư nước ngoài đã mua ròng trở lại với giá trị gần 382 tỷ đồng, các mã mua nhiều nhất là CTG, PLX, VRE. Thanh khoản toàn thị trường vẫn rất tốt với hơn 450 triệu cp được chuyển giao, tương ứng 8,622 tỷ đồng.

ETF & PHÁI SINH		1D	YTD
FUESSV50	12,400	1.64%	-1.98%
E1VFN30	14,120	1.00%	-4.34%
VN30F2103	839.3	1.12%	
VN30F2012	842.0	1.34%	
VN30F2010	844.0	1.32%	
VN30F2009	850.0	1.50%	

THAY ĐỔI GIÁ TẠI CÁC NGÀNH

LỊCH SỰ KIỆN

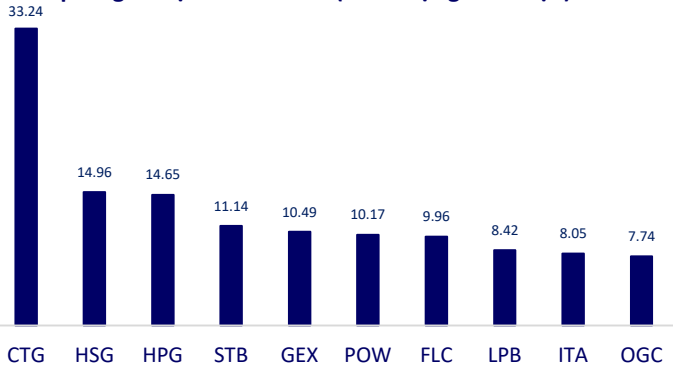
Mã	Ngày GDKHQ	Ngày ĐKCC	Ngày thực hiện	Loại	Tỉ lệ	Giá trị
PVI	9/4/2020	9/7/2020	9/18/2020	Tiền mặt		2,250
SZL	9/7/2020	9/8/2020	9/24/2020	Tiền mặt		3,000
NHH	9/7/2020	9/8/2020	9/18/2020	Tiền mặt		500
SFI	9/8/2020	9/9/2020	9/18/2020	Tiền mặt		1,500
RAL	9/8/2020	9/9/2020	9/24/2020	Tiền mặt		2,500
LCG	9/9/2020	9/10/2020		Cổ phiếu	100:12	
SJE	9/9/2020	9/10/2020	12/18/2020	Tiền và CP	10:2	1,000

TIN TỨC CHỌN LỌC

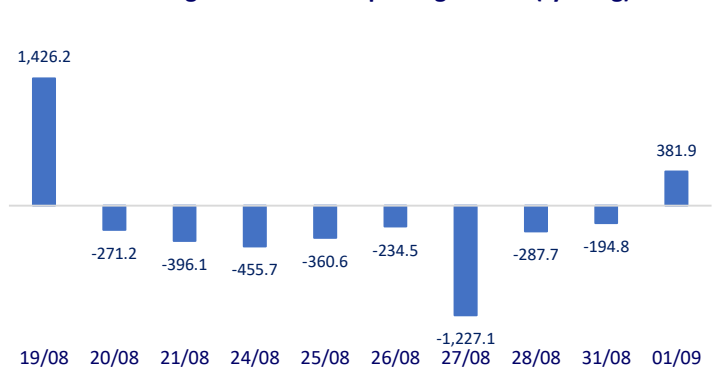
- Việt Nam thay đổi cách xét nghiệm COVID-19 để mở lại đường bay quốc tế và hoạt động kinh tế trong nước.
- Thị trường bất động sản sẽ bắt đầu hồi phục từ cuối năm 2020.
- Giá dịch vụ cất cánh, hạ cánh tàu bay và giá dịch vụ điều hành bay đi, đến đối với các chuyến bay nội địa sẽ giảm tới 50% trong 6 tháng.
- Dữ liệu vừa được công bố của quý II/2020 cho biết nền kinh tế Australia chính thức rơi vào suy thoái, với GDP giảm tới 7%.
- Thái độ của công chúng về nền kinh tế trở nên âm trầm hơn khi dịch coronavirus tiếp tục gây ảnh hưởng nặng nề trên toàn cầu.
- Dầu kéo dài mức giảm hàng tuần lớn nhất kể từ tháng 6 khi nhu cầu tiếp tục giảm trở lại.

	Đóng cửa	1D	5D	KL mua	KL bán	Nội dung
VCB	86,200	3.86%	3.23%	3,850,240	3,351,470	- Tại kỳ review quý 3/2020 của FTSE ETF và VNM ETF, các mã có thể được mua nhiều nhất gồm VJC, VIC, STB, VCB và GEX. - VIB: Sở Giao dịch Chứng khoán TP.HCM đã nhận được hồ sơ đăng ký niêm yết của 924.5 triệu cổ phiếu VIB, tương đương tổng giá trị gần 9,245 tỷ đồng. - Nợ xấu Ngân hàng TMCP Nam Á tăng mạnh sau soát xét. Trong đó phân loại nợ nghi ngờ gấp 5 lần so với trước soát xét, từ mức 307 tỷ đồng lên mức 1,535 tỷ đồng.
BID	42,200	1.93%	7.93%	4,924,880	4,072,110	
CTG	25,950	-0.76%	4.85%	12,549,470	14,674,860	
TCB	22,000	1.38%	4.02%	5,913,250	6,274,590	
VPB	23,700	1.28%	2.60%	6,856,880	9,306,350	
MBB	18,200	0.55%	1.68%	9,877,380	13,081,120	
HDB	29,800	4.56%	5.86%	3,590,030	2,874,550	
EIB	17,200	0.00%	1.47%	1,074,610	1,375,970	
STB	11,400	0.88%	0.88%	27,912,390	23,731,300	
NVL	63,200	0.32%	0.48%	2,516,130	2,554,580	
TCH	20,950	0.48%	-2.10%	10,860,970	8,269,030	PLX: Bị HOSE cắt margin do kết quả lỗ trên BCTC hợp nhất soát xét 6 tháng đầu năm 2020.
KDH	25,000	2.25%	1.63%	1,780,210	1,637,210	
ROS	2,240	-0.44%	-0.44%	10,535,120	16,732,130	
GAS	75,800	0.53%	3.84%	2,096,900	1,290,600	Theo Báo cáo đánh giá giữa năm về Triển vọng Thị trường Bất động sản khu vực Châu Á – TBD của CBRE, hầu hết các mảng thị trường bất động sản sẽ bắt đầu hồi phục từ cuối năm 2020 đến cuối năm 2021.
POW	10,500	4.48%	4.48%	16,960,820	17,568,730	
PLX	52,100	0.38%	0.58%	4,485,670	2,970,080	
VIC	94,500	1.94%	3.85%	1,613,110	1,871,140	
VHM	79,600	1.14%	1.40%	4,816,040	5,225,210	
VRE	28,100	3.12%	3.31%	9,095,740	9,455,770	MSN: Niêm yết bổ sung hơn 5.7 triệu cổ phiếu từ hôm nay.
VNM	124,700	1.22%	6.40%	3,304,470	3,353,600	- Tại kỳ review quý 3/2020 của FTSE ETF và VNM ETF, các mã có thể bị bán ra nhiều nhất gồm MSN, VRE, PLX, NVL và SSI. - SSI chào bán hoạt loạt chứng quyền bảo đảm với tài sản cơ sở như: VHM, MWG và PNJ.
SAB	193,800	2.00%	5.90%	504,960	368,860	
MSN	55,400	1.47%	3.36%	3,138,930	3,189,980	
SBT	14,500	-0.68%	-1.02%	4,953,360	5,384,330	
VJC	107,600	1.99%	8.03%	1,247,430	963,290	
FPT	50,400	1.00%	1.10%	3,519,370	4,409,900	
MWG	94,800	1.07%	6.64%	1,623,170	1,917,140	
PNJ	61,400	0.66%	4.42%	1,172,780	1,451,880	
REE	37,500	1.35%	2.04%	652,610	784,410	
SSI	15,250	0.99%	0.99%	8,014,430	11,426,340	
HPG	25,000	0.81%	2.88%	24,800,850	27,890,260	

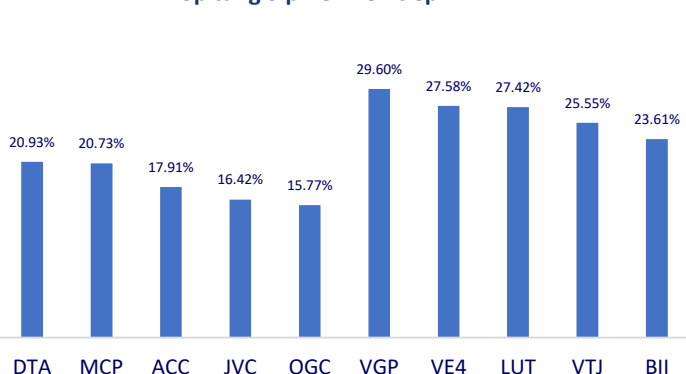
Top CP giao dịch nhiều nhất (khối lượng CP - triệu)



Dòng tiền NĐTNN 10 phiên gần nhất (tỷ đồng)



Top tăng 3 phiên liên tiếp



Top giảm 3 phiên liên tiếp

