

THỊ TRƯỜNG THẾ GIỚI		1D	YTD
DJI	28,133.31	0.00%	-1.42%
S&P500	3,426.96	0.00%	6.07%
NASDAQ	11,313.13	0.00%	26.09%
VIX	30.75	0.00%	
FTSE 100	5,937.40	2.39%	-21.28%
DAX	13,100.28	2.01%	-1.12%
CAC40	5,053.72	1.79%	-15.46%
Nikkei	23,089.95	-0.50%	-2.40%
Shanghai	3,292.59	-1.87%	6.77%
Kospi	2,384.22	0.67%	8.49%
Hang Seng	24,589.65	-0.43%	-13.57%
STI (Singapore)	2,511.21	0.06%	-22.08%
SET (Thái Lan)	1,311.95	0.00%	-17.89%
Dầu thô (\$/thùng)	39.22	1.27%	-35.44%
Vàng (\$/ounce)	1,937.10	-0.22%	27.63%

KINH TẾ VĨ MÔ		1D (bps)	YTD (bps)
Lãi suất liên NH	0.16%	0	-127
Lãi suất tiết kiệm 12T	6.00%	0	-50
TPCP - 5 năm	1.73%	-5	-226
TPCP - 10 năm	2.76%	-14	-194
USD/VND	23,263	0.00%	0.14%
EUR/VND	28,074	-0.29%	5.54%
CNY/VND	3,421	0.03%	0.74%

TTCK VIỆT NAM		1D	YTD
VN-INDEX	888.25	-1.47%	-7.57%
VN30	824.36	-1.92%	-6.22%
HNX	125.43	-0.57%	22.36%
UPCOM	58.64	-0.42%	3.70%
GT mua ròng NĐTNN (tỷ)	55.65		
Tổng GTGD (tỷ)	8,535.97	12.32%	143.88%

ETF & PHÁI SINH		1D	YTD
FUESSV50	12,200	-0.81%	-3.56%
E1VFN30	14,000	-0.64%	-5.15%
VN30F2103	812.0	-2.74%	
VN30F2012	815.8	-2.44%	
VN30F2010	819.9	-2.37%	
VN30F2009	821.7	-2.73%	

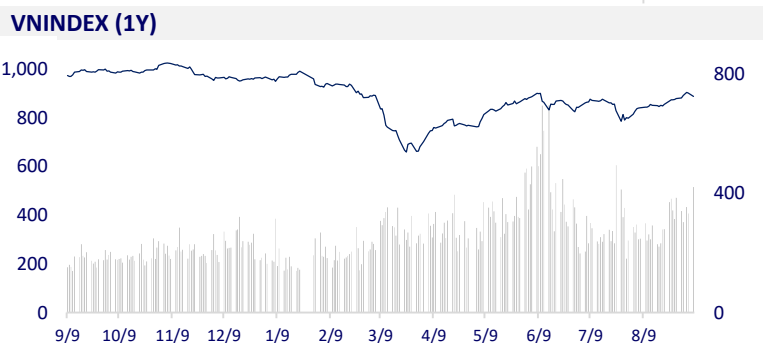
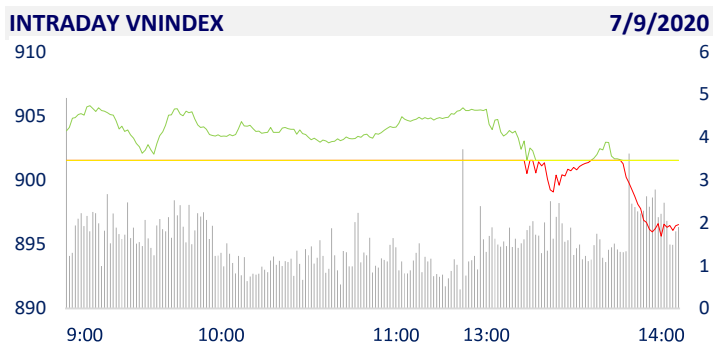
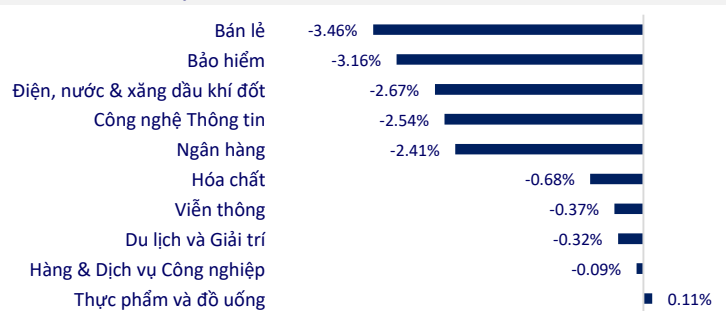
Europe Stoxx 600 tăng hôm thứ Hai với mức tăng rộng rãi do các nhà sản xuất ô tô dẫn đầu. Dầu kéo dài đà thoái lui dưới 40 USD/thùng khi Ả Rập Xê Út giảm giá báo hiệu mức tiêu thụ nhiên liệu ở các thị trường chủ chốt. Chỉ số S&P 500 tương lai tăng cao hơn. Đồng USD tăng trong khi lợi suất trái phiếu kho bạc ít thay đổi.

Chứng khoán châu Á có vẻ tăng khiếm tốn vào thứ Ba sau khi chứng khoán châu Âu tăng giá bất chấp sự suy thoái do công nghệ dẫn đầu ở Mỹ. Đồng bảng Anh ổn định sau khi giảm sự lo ngại Vương quốc Anh đang nhích gần tới Brexit không thỏa thuận.

Các nhà đầu tư trở lại vào thứ Ba sau kỳ nghỉ Ngày Lao động ở Hoa Kỳ sẽ cần phải xem xét những nghi ngờ gia tăng về mức định giá có vẻ cực đoan.

Bộ Công Thương phấn đấu đến năm 2025, giá trị tăng thêm của lĩnh vực thương mại trong nước đóng góp khoảng 13,5% vào GDP. Bộ Công Thương dự kiến tốc độ tăng bình quân hàng năm giai đoạn 2021 - 2025 của tổng mức bán lẻ hàng hóa và doanh thu dịch vụ tiêu dùng chưa loại trừ yếu tố giá sẽ đạt khoảng từ 9 - 9,5%/năm.

Thị trường lao dốc vào cuối phiên, giảm 1.47%, rớt xuống mức 888.25 điểm. Khối ngoại mua ròng hơn 55 tỷ đồng. Lực mua ròng tập trung ở chứng chỉ quỹ ETF VFMVN Diamond và các cổ phiếu VNM, HPG và VRE trên sàn HOSE. NTP và BVS là những được mua ròng nhiều nhất tại sàn HNX.

**THAY ĐỔI GIÁ TẠI CÁC NGÀNH**

**LỊCH SỰ KIỆN**

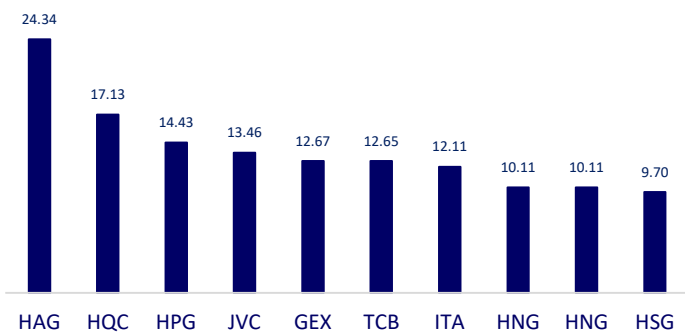
Mã	Ngày GDKHQ	Ngày ĐKCC	Ngày thực hiện	Loại	Tỉ lệ	Giá trị
SFI	9/8/2020	9/9/2020	9/18/2020	Tiền mặt		1,500
RAL	9/8/2020	9/9/2020	9/24/2020	Tiền mặt		2,500
LCG	9/9/2020	9/10/2020		Cổ phiếu	100:12	
SJE	9/9/2020	9/10/2020	12/18/2020	Tiền và CP	10:2	1,000
HAD	9/10/2020	9/11/2020	9/25/2020	Tiền mặt		500
PMP	9/14/2020	9/15/2020	9/30/2020	Tiền mặt		780
SGN	9/14/2020	9/15/2020	9/29/2020	Tiền mặt		2,000

**TIN TỨC CHỌN LỌC**

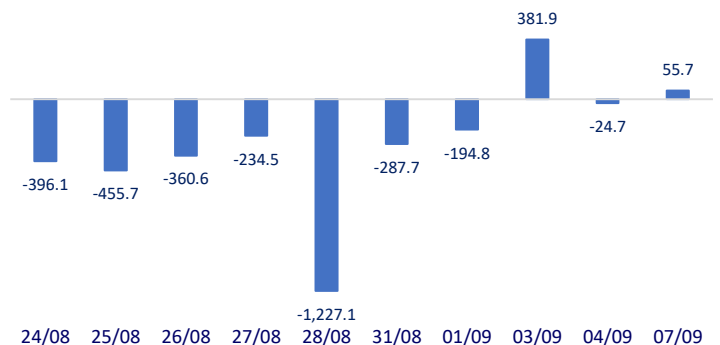
- Lãi suất huy động kỳ hạn ngắn giảm mạnh xuống dưới 3%/năm.
- Dự kiến GDP Đông Nam Á giảm 4,2% năm 2020, Việt Nam tiếp tục là điểm sáng duy nhất trong khu vực
- Hơn 7,2 triệu tỉ đồng bất động sản đang thế chấp tại ngân hàng
- Trump cho biết có ý định kiểm chế mối quan hệ kinh tế của Mỹ và TQ bằng cách đe dọa trừng phạt bất kỳ công ty Mỹ nào tạo ra việc làm ở nước ngoài.
- Xuất khẩu Đài Loan tăng vọt để ghi nhận giữa cuộc tranh giành chip của Huawei
- Hàn Quốc nhất trí tung gói ngân sách bổ sung thứ tư trị giá gần 6 tỉ USD nhằm tài trợ cho các đối tượng bị tác động nặng do dịch COVID-19.

	Đóng cửa	1D	5D	KL mua	KL bán	Nội dung
VCB	83,600	-1.53%	0.72%	1,558,990	2,131,740	- TCB: Nới room nước ngoài từ 22.4951% lên 22.5076% để người lao động nước ngoài có thể mua được cổ phiếu.
BID	40,600	-3.56%	-0.85%	4,081,780	3,809,930	- VPB: Giải tỏa đợt 2 của cổ phiếu ESOP với tổng khối lượng hơn 6 triệu cổ phiếu.
CTG	25,000	-3.85%	-2.72%	11,011,040	13,797,090	
TCB	21,200	-2.97%	-0.47%	3,933,740	6,469,300	
VPB	22,500	-4.05%	-3.64%	7,887,130	11,792,380	
MBB	17,700	-1.94%	-1.39%	11,291,130	14,049,320	
HDB	29,200	-1.68%	3.00%	2,107,040	2,920,490	
EIB	16,900	-0.88%	-2.03%	632,140	546,880	
STB	11,200	-0.88%	0.00%	14,785,450	18,128,550	
NVL	62,800	0.00%	-1.57%	2,353,810	2,706,700	Sự khởi sắc trở lại của thị trường bất động sản sẽ nhờ vào diễn biến sôi động của phân khúc bất động sản công nghiệp và kho vận cũng như dấu hiệu phục hồi từ nhu cầu thuê văn phòng.
TCH	20,900	-2.34%	0.48%	5,086,430	7,128,410	
KDH	24,350	-2.40%	0.00%	761,480	1,263,260	
ROS	2,200	-0.90%	-0.90%	19,160,400	15,474,380	
GAS	72,000	-3.49%	-2.83%	1,891,370	2,168,940	
POW	10,050	-3.37%	0.00%	5,457,610	9,656,950	
PLX	51,100	-0.97%	-0.79%	2,921,420	3,112,290	
VIC	91,500	-2.66%	1.67%	738,170	1,455,200	VRE ghi nhận 3,316 tỷ đồng doanh thu trong 6 tháng đầu năm (giảm 22.3% so với cùng kỳ).
VHM	79,100	-1.13%	0.76%	2,992,220	3,835,620	
VRE	27,700	-2.81%	2.59%	5,580,190	6,749,820	
VNM	126,000	0.80%	4.13%	4,037,650	3,580,800	SAB: Doanh thu 6 tháng đầu năm giảm 35% so với cùng kỳ 2019, Lợi nhuận sau thuế giảm 31%.
SAB	192,200	0.00%	0.37%	358,650	370,050	
MSN	54,600	-3.02%	-0.73%	2,989,950	4,419,210	
SBT	13,950	-3.79%	-2.79%	4,135,160	5,508,710	
VJC	107,000	-0.56%	3.88%	644,700	851,660	- PNJ: ảnh hưởng của dịch Covid-19 đang phản ánh rõ lên kết quả kinh doanh của doanh nghiệp. Trong 7 tháng đầu năm, tăng trưởng doanh thu của PNJ đã chững lại và biên lợi nhuận bị thu hẹp đáng kể, chỉ còn 5.6% trong khi năm 2019 là 7%.
FPT	48,500	-3.00%	-2.02%	3,112,130	4,185,920	- REE: Platinum Victory Pte Ltd tăng khối lượng cổ phiếu sở hữu lên hơn 93 triệu cổ.
MWG	90,300	-4.04%	-3.32%	1,971,230	2,632,480	
PNJ	58,900	-2.81%	-1.83%	1,162,290	1,669,320	
REE	36,600	-1.88%	-0.81%	397,450	711,270	
SSI	15,350	-0.32%	3.02%	15,633,350	17,512,410	
HPG	24,500	-1.80%	-0.20%	19,658,490	28,157,310	

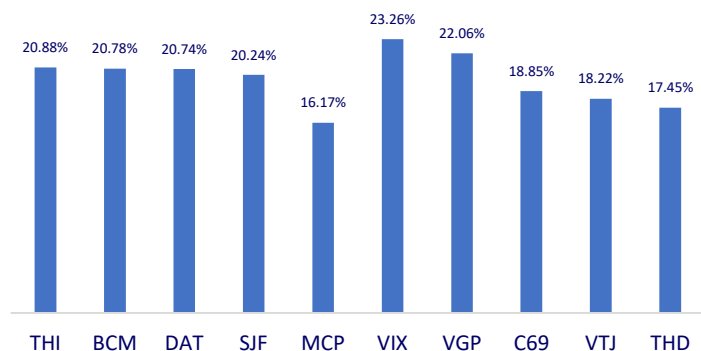
**Top CP giao dịch nhiều nhất (khối lượng CP - triệu)**



**Dòng tiền NĐTNN 10 phiên gần nhất (tỷ đồng)**



**Top tăng 3 phiên liên tiếp**



**Top giảm 3 phiên liên tiếp**

