

THỊ TRƯỜNG THẾ GIỚI		1D	YTD
DJI	27,665.64	0.48%	-3.06%
S&P500	3,340.97	0.05%	3.41%
NASDAQ	10,853.55	-0.60%	20.96%
VIX	29.71	0.00%	
FTSE 100	6,032.09	0.48%	-20.02%
DAX	13,202.84	0.00%	-0.35%
CAC40	5,034.14	0.20%	-15.79%
Nikkei	23,406.49	0.74%	-1.06%
Shanghai	3,260.35	0.79%	5.73%
Kospi	2,396.69	0.01%	9.06%
Hang Seng	24,503.31	0.78%	-13.88%
STI (Singapore)	2,490.09	-0.08%	-22.74%
SET (Thái Lan)	1,279.96	-0.85%	-19.89%

Dầu thô (\$/thùng)	37.45	0.32%	-38.35%
Vàng (\$/ounce)	1,949.90	-0.17%	28.48%

KINH TẾ VĨ MÔ		1D (bps)	YTD (bps)
Lãi suất liên NH	0.15%	0	-128
Lãi suất tiết kiệm 12T	6.00%	0	-50
TPCP - 5 năm	1.68%	-4	-231
TPCP - 10 năm	2.84%	-15	-186
USD/VND	23,268	0.02%	0.16%
EUR/VND	28,192	0.26%	5.98%
CNY/VND	3,425	0.20%	0.85%

TTCK VIỆT NAM		1D	YTD
VN-INDEX	888.97	0.02%	-7.49%
VN30	825.56	-0.04%	-6.09%
HNX	126.21	0.31%	23.12%
UPCOM	59.09	0.10%	4.49%
GT mua ròng NĐTNN (tỷ)	-287.69		
Tổng GTGD (tỷ)	6,263.86	-47.10%	78.97%

ETF & PHÁI SINH		1D	YTD
FUESSV50	12,200	0.83%	-3.56%
E1VFN30	13,870	0.29%	-6.03%
VN30F2103	810.0	-0.44%	
VN30F2012	822.7	0.57%	
VN30F2010	826.0	0.23%	
VN30F2009	827.9	0.53%	

Chứng khoán Mỹ đã kết thúc một phiên giao dịch đầy biến động với mức trung bình trái ngược nhau, khi sự sụt giảm của cổ phiếu công nghệ tiếp tục sau khi đợt tăng kéo dài sau 5 tháng bị dừng lại vào tuần trước.

Chỉ số S&P 500 kết thúc ít thay đổi, trong khi Nasdaq 100 giảm lần thứ năm trong bảy ngày để vượt qua tuần tồi tệ nhất kể từ tháng Ba. Apple Inc. đã giảm 16% so với mức cao nhất trong 10 ngày, nhưng vẫn chỉ ở mức thấp nhất trong một tháng.

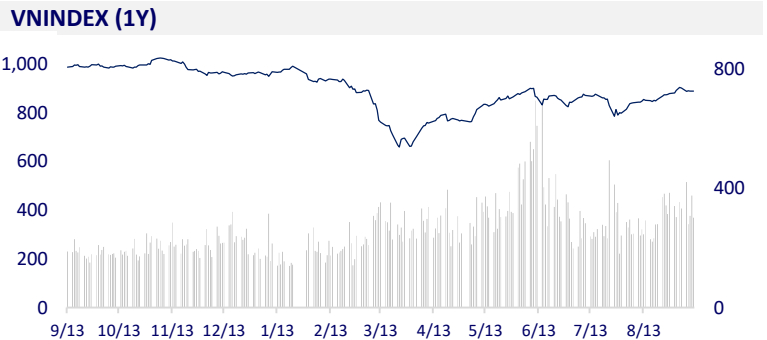
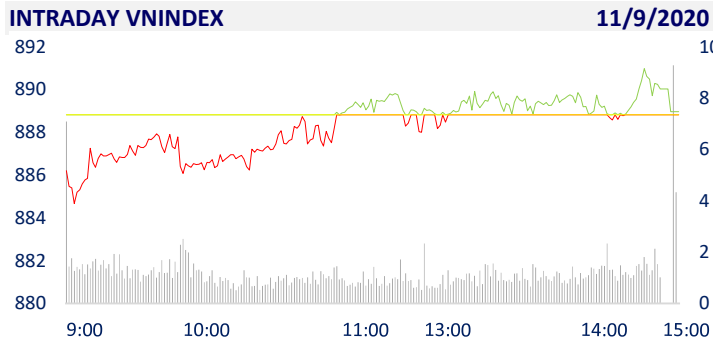
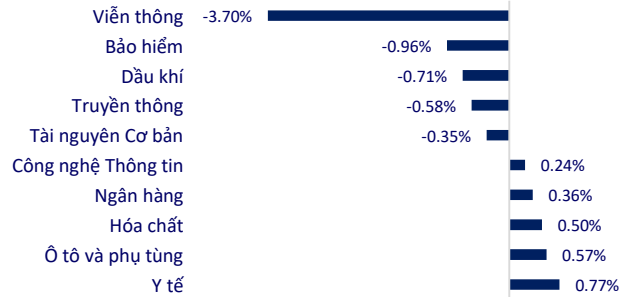
Hợp đồng tương lai chỉ số của Hoa Kỳ tăng cao hơn vào thứ Hai khi các nhà đầu tư hướng tới một cuộc họp của Cục Dự trữ Liên bang có thể cung cấp manh mối về triển vọng chính sách. Chứng khoán châu Á có vẻ đã khởi đầu không ổn định.

Năng lượng tái tạo (điện gió, mặt trời) được ngành điện huy động trong 8 tháng lên tới gần 7,3 tỷ kWh, vượt so với kế hoạch dự kiến.

Thông tin từ Tập đoàn Điện lực Việt Nam (EVN) cho biết, sản lượng điện sản xuất, nhập khẩu toàn tháng 8 đạt gần 21,6 tỷ kWh, bình quân 695,7 triệu kWh một ngày.

Lũy kế 8 tháng đầu năm, điện sản xuất và nhập khẩu hơn 164 tỷ kWh, tăng 2% so với cùng kỳ 2019.

Khối ngoại bán ròng gần 300 tỷ đồng. Lực bán ròng tập trung ở các cổ phiếu VHM, HPG và KDH trên sàn HOSE. SHB và VCS là những mã được mua ròng nhiều nhất tại sàn HNX. VN-Index kết phiên tăng 0.02%, đạt mức 888.97 điểm

**THAY ĐỔI GIÁ TẠI CÁC NGÀNH**

**LỊCH SỰ KIỆN**

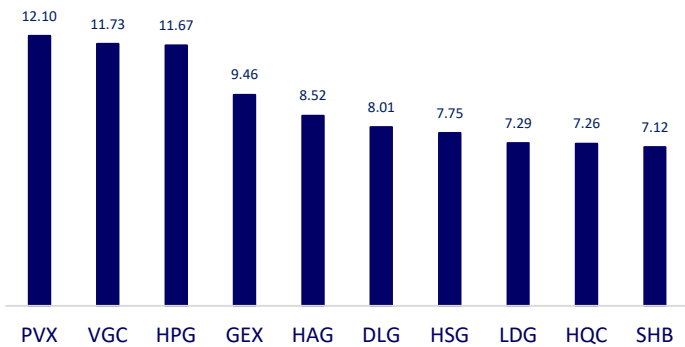
Mã	Ngày GDKHQ	Ngày ĐKCC	Ngày thực hiện	Loại	Tỉ lệ	Giá trị
PMP	9/14/2020	9/15/2020	9/30/2020	Tiền mặt		780
SGN	9/14/2020	9/15/2020	9/29/2020	Tiền mặt		2,000
AAA	9/14/2020	9/15/2020	9/24/2020	Tiền mặt		500
HJS	9/14/2020	9/15/2020		Tiền mặt		600
SGN	9/14/2020	9/15/2020	9/29/2020	Tiền mặt		2,000
SVT	9/15/2020	9/16/2020		Cổ phiếu	100:10	
NAG	9/15/2020	9/16/2020	9/28/2020	Tiền mặt		500

**TIN TỨC CHỌN LỌC**

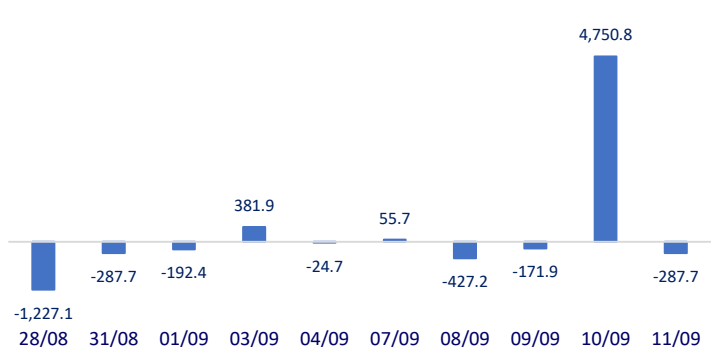
- Norges Bank đầu tư 500 triệu USD vào hàng chục cổ phiếu trên TTCK Việt Nam
- UBCK dự kiến bỏ quyền tự định đoạt tỷ lệ sở hữu cổ phần cho nhà đầu tư nước ngoài (room vốn ngoại) của các doanh nghiệp đại chúng.
- Đề xuất là cho các hãng bay được vay gói tín dụng trị giá 25.000 – 27.000 tỷ đồng có hỗ trợ lãi suất trong 3-4 năm.
- Australia có kế hoạch trị giá 146 triệu đô la để xây dựng các cơ sở lưu trữ động cơ diesel và sẽ áp dụng các biện pháp khác nhằm thúc đẩy ngành.
- Microsoft cho biết giá thầu của họ cho các hoạt động của TikTok tại Hoa Kỳ đã bị từ chối bởi ByteDance Ltd., công ty mẹ Trung Quốc.
- Pfizer Inc. sẽ triển khai vắc xin Covid-19 trước cuối năm nay, trong khi AstraZeneca Plc bắt đầu lại thử nghiệm sau khi tạm dừng khi một người tham gia bị ốm.

	Đóng cửa	1D	5D	KL mua	KL bán	Nội dung
VCB	82,300	0.24%	-3.06%	1,396,960	1,121,520	- MBB huy động gần 10.000 tỷ đồng chứng chỉ tiền gửi từ đầu năm. - Bị tước quyền tự quyết 'room' ngoại, ngân hàng sẽ bị dồn vào thế khó, mất cơ hội dài hạn. - Với khung lãi suất tiền gửi (LSTG) tại các ngân hàng đã giảm sâu và cách biệt lớn so với mức trần theo quy định hiện nay đối với tiền gửi dưới 6 tháng, có lẽ thị trường đang chờ đợi thêm một quyết định giảm trần LSTG nữa của NHNN, để bám sát với thực tiễn thị trường hơn.
BID	40,450	-0.12%	-3.92%	1,605,690	1,399,930	
CTG	25,600	1.19%	-1.54%	8,096,900	7,119,410	
TCB	21,300	-0.70%	-2.52%	3,038,750	3,023,390	
VPB	22,850	0.22%	-2.56%	6,502,220	4,786,770	
MBB	17,850	0.28%	-1.11%	5,907,630	5,871,410	
HDB	30,350	3.58%	2.19%	5,439,190	4,793,080	
EIB	16,700	-0.60%	-2.05%	331,620	489,040	
STB	11,150	-0.45%	-1.33%	12,171,780	14,238,810	
NVL	62,900	0.16%	0.16%	2,487,950	2,771,390	
TCH	21,050	0.00%	-1.64%	5,672,000	8,621,250	Hợp đồng tương lai dầu chứng kiến tuần sụt giảm thứ hai liên tiếp trong ngày thứ Sáu (11/09) trước sức ép từ nỗi lo lắng về triển vọng nhu cầu và sự gia tăng của nguồn cung dầu thô tại Mỹ. VNM ETF giữ nguyên danh mục cổ phiếu Việt trong kỳ review tháng 9/2020. VIC (8%), VNM (8%) và VHM (7%) tiếp tục là 3 mã chiếm tỷ trọng lớn nhất danh mục. Xét theo giá trị, dự báo VNM ETF sẽ mua mạnh một số cổ phiếu như VIC, VNM, VHM và VCB. Ở chiều ngược lại, các mã có thể bị bán ra nhiều nhất là GEX, POW, TCH và BVH. - Ảnh hưởng nặng bởi hai đợt dịch, doanh nghiệp hàng không kỳ vọng được cứu sống nhờ vào cao điểm Tết Nguyên đán sắp tới và mở lại đường bay quốc tế.
KDH	24,100	0.63%	-3.41%	1,587,590	977,220	
ROS	2,180	0.46%	-1.80%	12,200,380	11,785,930	
GAS	71,800	-0.28%	-3.75%	659,570	466,850	
POW	10,000	-0.50%	-3.85%	7,195,170	8,372,130	
PLX	49,700	-0.80%	-3.68%	2,420,140	2,084,300	
VIC	91,100	0.66%	-3.09%	1,099,270	758,680	
VHM	77,700	-0.51%	-2.88%	4,032,560	3,788,860	
VRE	28,400	0.00%	-0.35%	2,957,590	3,615,280	
VNM	123,800	-0.72%	-0.96%	1,798,410	1,743,340	
SAB	188,000	-0.53%	-2.19%	93,130	181,770	
MSN	55,000	0.36%	-2.31%	1,334,010	1,292,420	
SBT	14,100	0.00%	-2.76%	4,382,220	4,386,050	
VJC	105,800	-0.19%	-1.67%	648,320	724,300	
FPT	49,150	-0.10%	-1.70%	2,053,430	1,843,670	
MWG	93,400	-0.53%	-0.74%	868,960	1,030,020	
PNJ	59,500	-0.50%	-1.82%	657,060	694,490	
REE	38,700	-0.77%	3.75%	1,122,200	1,106,860	
SSI	15,750	-0.63%	2.27%	11,435,880	10,181,130	
HPG	24,450	-0.41%	-2.00%	18,710,720	25,708,600	

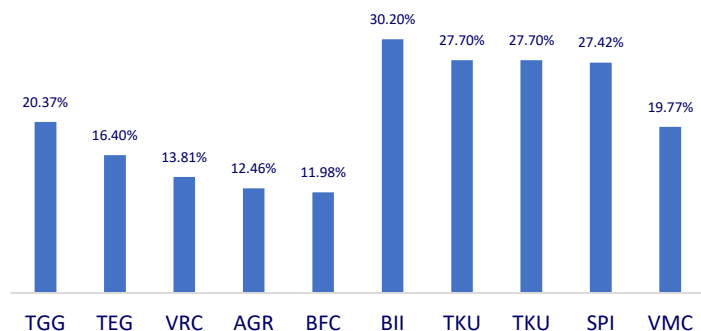
**Top CP giao dịch nhiều nhất (khối lượng CP - triệu)**



**Dòng tiền NĐTNN 10 phiên gần nhất (tỷ đồng)**



**Top tăng 3 phiên liên tiếp**



**Top giảm 3 phiên liên tiếp**

