

THỊ TRƯỜNG THẾ GIỚI		1D	YTD
DJI	28,303.46	1.91%	-0.82%
S&P500	3,419.45	1.74%	5.84%
NASDAQ	11,364.60	1.88%	26.66%
VIX	28.06	-4.82%	
FTSE 100	5,946.25	-0.06%	-21.16%
DAX	12,928.57	0.17%	-2.42%
CAC40	4,882.00	-0.27%	-18.34%
Nikkei	23,422.82	-0.05%	-0.99%
Shanghai	3,218.05	0.00%	4.35%
Kospi	2,386.94	0.89%	8.61%
Hang Seng	24,242.86	1.09%	-14.79%
STI (Singapore)	2,538.36	0.36%	-21.24%
SET (Thái Lan)	1,263.71	1.08%	-20.91%
Dầu thô (\$/thùng)	39.89	0.13%	-34.34%
Vàng (\$/ounce)	1,889.65	0.35%	24.51%

- Kết thúc phiên 7/10, chứng khoán Mỹ đồng loạt tăng điểm mạnh khi Tổng thống Trump đăng tải dòng tweet ủng hộ khoản viện trợ cho các hãng hàng không và gói kích thích mới. Điều này làm tăng kỳ vọng về việc các nhà lập pháp sẽ sớm thông qua gói viện trợ. Chỉ số trung bình công nghiệp Dow Jones đóng cửa cao hơn 530,70 điểm, tương đương 1,9%, ở mức 28.303,46 điểm. Đây là mức tăng trong một ngày lớn nhất của Dow Jones kể từ giữa tháng 7. S&P 500 tăng 1,7% lên 3.419,45 điểm, trong khi Nasdaq Composite tăng 1,9% và chốt phiên với 11.364,60 điểm.

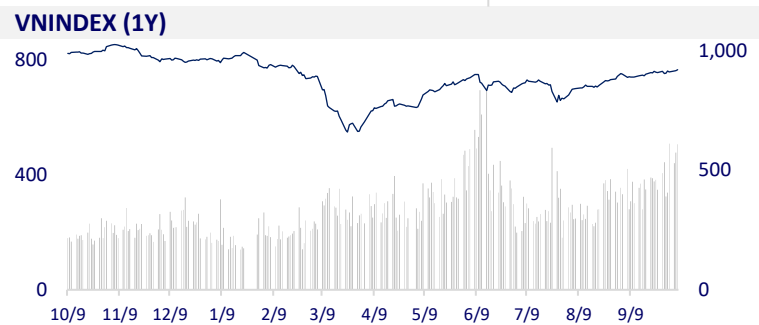
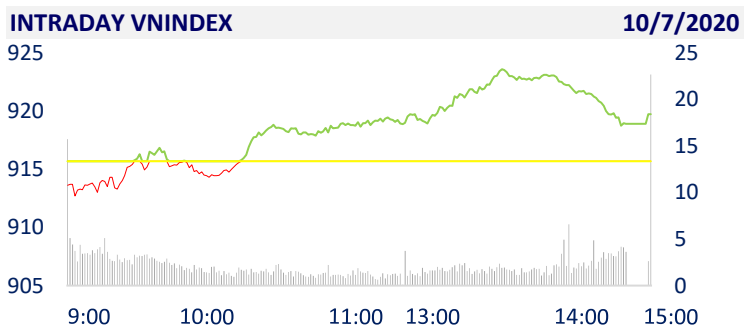
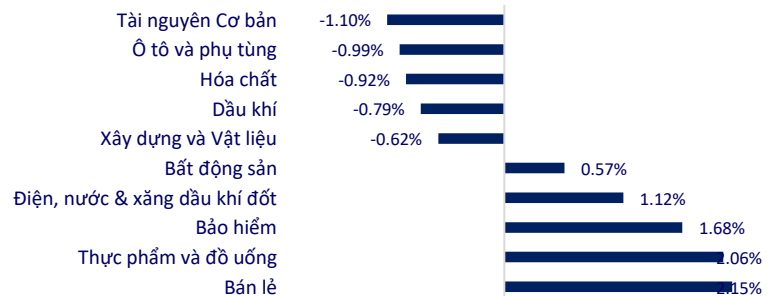
KINH TẾ VĨ MÔ		1D (bps)	YTD (bps)
Lãi suất liên NH	0.10%	-1	-133
Lãi suất tiết kiệm 12T	6.00%	0	-50
TPCP - 5 năm	1.31%	10	-268
TPCP - 10 năm	2.15%	-20	-255
USD/VND	23,288	-0.03%	0.25%
EUR/VND	28,095	0.20%	5.62%
CNY/VND	3,451	-0.03%	1.62%

- Lãi suất tiền gửi kỳ hạn 12 tháng hiện phổ biến dưới 7%/năm, thấp hơn nhiều so với 1 tháng trước. Trong khi lãi suất tiết kiệm thấp nhất thị trường hiện nay vẫn ở mức 2,65%/năm

TTCK VIỆT NAM		1D	YTD
VN-INDEX	919.72	0.44%	-4.29%
VN30	870.85	-0.06%	-0.93%
HNX	136.13	-1.19%	32.80%
UPCOM	63.95	0.06%	13.09%
GT mua ròng NĐTNN (tỷ)	-194.34		
Tổng GTGD (tỷ)	10,345.88	11.33%	195.60%

- Khối ngoại bán ròng hơn 190 tỷ đồng trên sàn HOSE và bán ròng hơn 1 tỷ đồng trên sàn HNX. Lực bán ròng tập trung ở các cổ phiếu VNM, HSG và CII trên sàn HOSE. SHS và HCC là những mã bị bán ròng nhiều nhất tại sàn HNX.

ETF & PHÁI SINH		1D	YTD
FUESSV50	12,850	0.39%	1.58%
E1VFN30	14,660	0.34%	-0.68%
VN30F2103	862.8	0.10%	
VN30F2012	864.1	0.24%	
VN30F2011	866.6	0.07%	
VN30F2010	867.0	-0.08%	

**THAY ĐỔI GIÁ TẠI CÁC NGÀNH**

**LỊCH SỰ KIỆN**

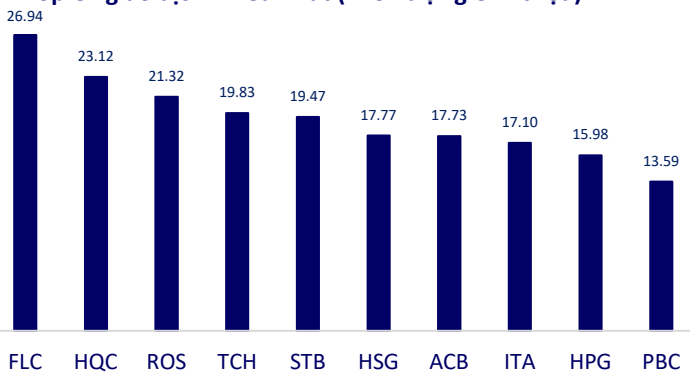
Mã	GDKHQ	Ngày ĐKCC	Ngày thực hiện	Loại	Tỉ lệ	Giá trị
CCL	10/14/2020	10/15/2020	12/25/2020	Tiền mặt		800
TXM	10/14/2020	10/15/2020	11/11/2020	Tiền mặt		150
HCC	10/15/2020	10/16/2020	10/30/2020	Tiền mặt		1,900
SLS	10/19/2020	10/20/2020	11/10/2020	Tiền mặt		7,000
SMC	10/20/2020	10/21/2020	10/30/2020	Tiền mặt		500
DHA	10/21/2020	10/22/2020	11/12/2020	Tiền mặt		1,500
CII	10/22/2020	10/23/2020	11/30/2020	Tiền mặt		1,000

## TIN TỨC CHỌN LỌC

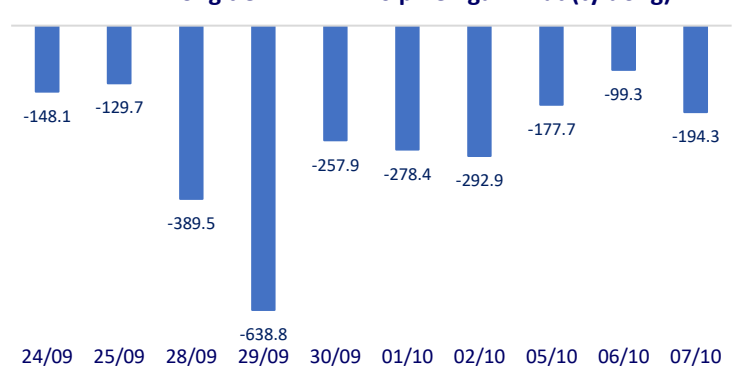
- Tính đến 30/09/2020, tín dụng tăng 6,1%, cao hơn nhiều so với mức tăng 5,12% tại thời điểm 22/9 mà GSO công bố trước đó
- Lãi suất tiết kiệm lại giảm sâu
- Lùi vô thời hạn đề xuất 5.000 tỷ đồng đào tạo nghề cho lao động mất việc vì COVID-19
- Xuất khẩu gạo của Ấn Độ dự báo tăng kỷ lục trong năm 2020
- Fed: Kinh tế Mỹ sẽ phục hồi mạnh hơn nếu có thêm gói cứu trợ
- Invesco: Kinh tế Trung Quốc là đòn bẩy phục hồi cho các nước láng giềng ở châu Á

	Đóng cửa	1D	5D	KL mua	KL bán	Nội dung
VCB	85,000	1.31%	1.07%	1,717,470	1,828,740	- VCB: Vietcombank là nhà băng duy nhất trong nhóm ngân hàng quốc doanh giảm lãi suất tiền gửi 0,2 điểm % so với tháng 9
BID	40,450	0.00%	-0.86%	2,319,790	2,718,020	
CTG	27,000	-0.74%	1.69%	16,652,870	14,160,370	
TCB	21,800	-2.68%	-3.54%	15,676,200	14,343,560	
VPB	23,750	-1.66%	0.00%	9,678,320	12,311,360	
MBB	17,600	-1.40%	2.48%	11,586,870	13,716,670	
HDB	24,700	0.00%	2.59%	3,378,080	2,996,780	
EIB	17,450	-0.57%	2.65%	854,730	824,140	
STB	13,700	-3.52%	-0.72%	31,322,710	42,844,130	
NVL	63,100	-0.32%	-1.25%	1,559,630	1,884,830	- So với cùng kỳ các năm 2018, 2019, lượng giao dịch và tỉ lệ hấp thụ từ các sản phẩm căn hộ mới chào bán quý III/2020 tại Hà Nội giảm mạnh, chỉ đạt 15,7% so với quý III/2018 và 28.1% so với quý III/2019
TCH	21,200	-1.62%	-1.62%	30,243,870	29,432,210	
KDH	24,600	-1.20%	1.44%	655,120	984,180	
ROS	2,420	3.86%	11.52%	40,680,140	39,708,210	
GAS	74,100	2.21%	3.93%	3,251,960	3,850,470	- GAS: PV Gas ước lãi hơn 6.000 tỷ đồng sau 9 tháng, giảm khoảng 34% so với cùng kỳ năm 2019
POW	10,550	-1.86%	2.93%	14,891,870	17,078,300	
PLX	49,900	-0.60%	-0.80%	856,560	751,700	
VIC	92,500	0.76%	1.09%	965,210	825,070	
VHM	76,800	0.92%	1.72%	4,403,570	5,535,880	
VRE	27,800	1.09%	0.72%	4,801,600	6,667,340	
VNM	108,000	0.93%	-0.83%	6,139,770	3,070,620	- MSN: MSN tăng mạnh với đà tăng hơn 6% trong phiên giao dịch ngày hôm qua và khối lượng giao dịch đạt mức cao nhất lịch sử với hơn 6 triệu cổ phiếu.
SAB	190,000	1.99%	3.66%	126,170	111,480	
MSN	61,900	6.72%	13.37%	8,680,110	8,986,450	
SBT	16,550	3.44%	11.82%	11,804,230	10,355,720	
VJC	104,000	-0.48%	-0.57%	602,890	548,880	- HPG: Giá cổ phiếu tăng liên tục, ông Tạ Tuấn Quang – Thành viên HĐQT CTCP Tập đoàn Hòa Phát vừa đăng ký thoái 900,000 cp HPG. Giao dịch dự kiến được thực hiện theo phương thức thỏa thuận và khớp lệnh từ ngày 12/10-11/11/2020
FPT	50,400	-0.20%	0.80%	2,725,720	3,287,130	
MWG	107,600	2.28%	3.16%	1,870,870	1,516,640	
PNJ	61,100	0.00%	0.33%	1,114,340	1,324,140	
REE	41,350	-0.84%	2.86%	965,640	856,680	
SSI	17,850	-1.65%	5.31%	9,049,070	9,936,390	
HPG	27,800	-1.59%	5.30%	23,089,470	30,901,260	

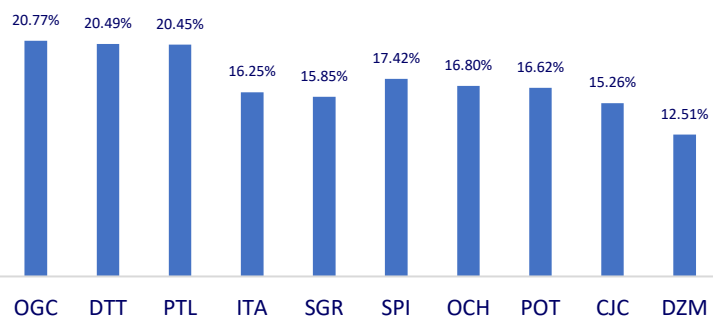
Top CP giao dịch nhiều nhất (khối lượng CP - triệu)



Dòng tiền NĐTNN 10 phiên gần nhất (tỷ đồng)



Top tăng 3 phiên liên tiếp



Top giảm 3 phiên liên tiếp

