

THỊ TRƯỜNG THẾ GIỚI

		1D	YTD
DJI	28,425.51	0.43%	-0.40%
S&P500	3,446.83	0.80%	6.69%
NASDAQ	11,420.98	0.50%	27.29%
VIX	26.36	-6.06%	
FTSE 100	5,978.03	0.53%	-20.74%
DAX	13,042.21	0.88%	-1.56%
CAC40	4,911.94	0.61%	-17.83%
Nikkei	23,647.07	0.96%	-0.04%
Shanghai	3,218.05	0.00%	4.35%
Kospi	2,391.96	0.21%	8.84%
Hang Seng	24,193.35	-0.20%	-14.97%
STI (Singapore)	2,543.11	0.19%	-21.09%
SET (Thái Lan)	1,274.83	0.88%	-20.22%
Dầu thô (\$/thùng)	41.23	3.36%	-32.13%
Vàng (\$/ounce)	1,908.30	0.99%	25.74%

- Kết thúc phiên giao dịch ngày thứ Năm, chỉ số Dow Jones tăng 122.05 điểm (tương đương 0.4%) lên 28,425.51 điểm, đánh dấu mức đóng cửa cao nhất trong 1 tháng. Chỉ số S&P 500 tiến 0.8% lên 3,446.83 điểm và chỉ số Nasdaq Composite cộng 0.5% lên 11,420.98 điểm.

KINH TẾ VĨ MÔ

		1D (bps)	YTD (bps)
Lãi suất liên NH	0.10%	0	-133
Lãi suất tiết kiệm 12T	6.00%	0	-50
TPCP - 5 năm	1.19%	-12	-280
TPCP - 10 năm	2.35%	20	-235
USD/VND	23,282	-0.03%	0.22%
EUR/VND	28,075	-0.07%	5.54%
CNY/VND	3,450	-0.03%	1.59%

- Theo tin từ Tổng cục Thuế, tính đến hết tháng 9, tổng thu ngân sách từ ngành thuế ước đạt 833.165 tỷ đồng, đạt 66,4% so với dự toán, bằng 93% so với cùng kỳ năm 2019. Đây là lần đầu tiên thu ngân sách 9 tháng giảm so với cùng kỳ năm liền trước trong nhiều năm trở lại đây

TTCK VIỆT NAM

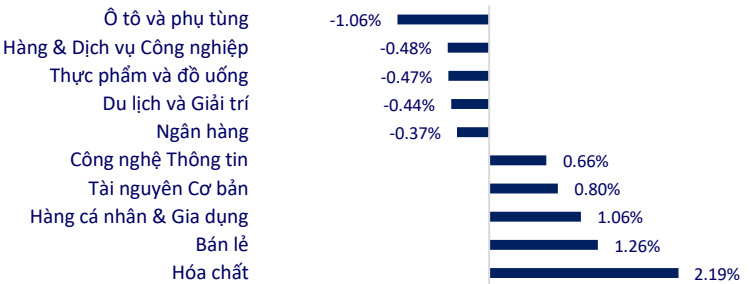
		1D	YTD
VN-INDEX	918.84	-0.10%	-4.39%
VN30	869.82	-0.12%	-1.05%
HNX	135.61	-0.38%	32.29%
UPCOM	63.53	-0.66%	12.34%
GT mua ròng NĐTNN (tỷ)	-92.83		
Tổng GTGD (tỷ)	9,145.59	-11.60%	161.30%

- Giao dịch khối ngoại cũng không mấy tích cực khi họ tiếp tục bán ròng trên cả 3 sàn với tổng giá trị gần 93 tỷ đồng. Lực bán tập trung vào các cổ phiếu như VNM (-41,3 tỷ đồng), BID (-26,4 tỷ đồng), AGG (-24 tỷ đồng). VN-Index đóng cửa giảm 0,88 điểm (0,1%) xuống 918,84 điểm; HNX-Index giảm 0,38% xuống 135,61 điểm và UPCOM-Index giảm 0,66% xuống 63,53 điểm

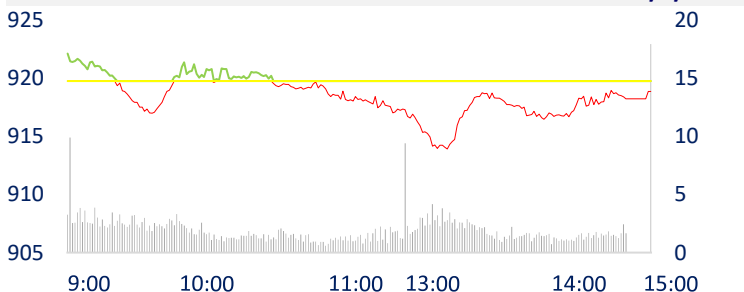
ETF & PHÁI SINH

		1D	YTD
FUESSV50	12,700	-1.17%	0.40%
E1VFN30	14,600	-0.41%	-1.08%
VN30F2103	862.9	0.01%	
VN30F2012	864.2	0.01%	
VN30F2011	867.6	0.12%	
VN30F2010	868.7	0.20%	

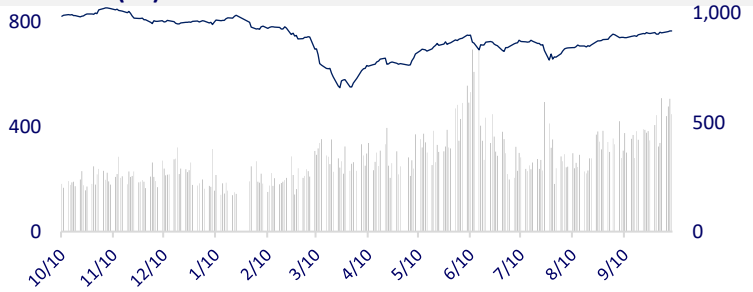
THAY ĐỔI GIÁ TẠI CÁC NGÀNH



INTRADAY VNINDEX



VNINDEX (1Y)



LỊCH SỰ KIỆN

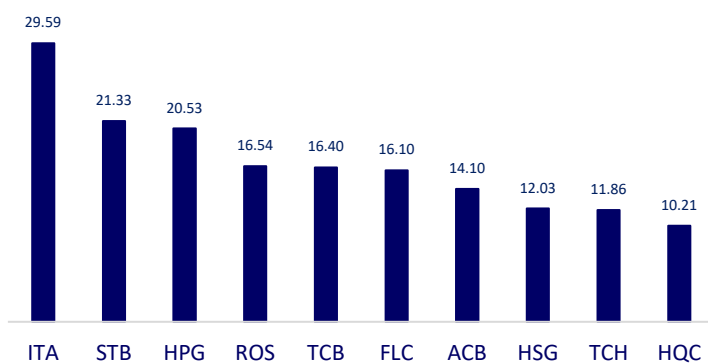
Mã	GDKHQ	Ngày ĐKCC	Ngày thực hiện	Loại	Tỉ lệ	Giá trị
CCL	10/14/2020	10/15/2020	12/25/2020	Tiền mặt		800
TXM	10/14/2020	10/15/2020	11/11/2020	Tiền mặt		150
HCC	10/15/2020	10/16/2020	10/30/2020	Tiền mặt		1,900
SLS	10/19/2020	10/20/2020	11/10/2020	Tiền mặt		7,000
SMC	10/20/2020	10/21/2020	10/30/2020	Tiền mặt		500
DHA	10/21/2020	10/22/2020	11/12/2020	Tiền mặt		1,500
CII	10/22/2020	10/23/2020	11/30/2020	Tiền mặt		1,000

TIN TỨC CHỌN LỌC

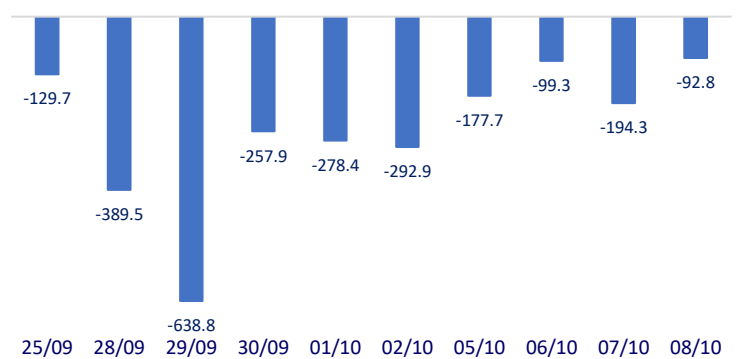
- Dự kiến Tổng sản phẩm xã hội (GRDP) TP. Đà Nẵng năm 2020 sẽ giảm tới 9,26% so với năm 2019
- Thu ngân sách 9 tháng lần đầu tiên suy giảm sau nhiều năm
- CBRE: Nguồn cung căn hộ tại Hà Nội giảm mạnh
- Bloomberg: Mỹ tìm cách áp biện pháp hạn chế hệ thống thanh toán của Ant Group, Tencent
- Mỹ: Thâm hụt thương mại của tháng 8 lên mức cao nhất trong 14 năm
- Samsung: Lợi nhuận quý 3 có thể tăng 58% lên mức 12.3 ngàn tỷ won (tương đương 10.6 tỷ USD)

	Đóng cửa	1D	5D	KL mua	KL bán	Nội dung
VCB	84,800	-0.24%	0.00%	870,760	1,522,940	- HDB: Gần 290 triệu cổ phiếu từ đợt phát hành cổ tức bằng cổ phiếu dự kiến được giao dịch trong tháng 11/2020
BID	40,400	-0.12%	-1.34%	3,448,260	3,684,320	- VPB: Mr. Phạm Phú Khôi - Phó Tổng Giám đốc đã bán 40.740 cổ phiếu
CTG	27,150	0.56%	2.07%	17,391,410	12,432,510	
TCB	21,350	-2.06%	-6.36%	21,488,840	17,724,040	
VPB	23,450	-1.26%	-2.70%	13,703,850	12,963,400	
MBB	17,650	0.28%	2.25%	11,958,480	15,778,180	
HDB	24,500	-0.81%	-1.21%	3,056,170	2,749,660	
EIB	17,150	-1.72%	0.88%	1,564,280	954,000	
STB	13,550	-1.09%	-1.45%	39,765,720	44,561,910	
NVL	63,000	-0.16%	-1.10%	1,358,160	1,829,300	- Báo cáo thị trường bất động sản quý III của CBRE cho biết trong 9 tháng năm nay, thị trường Hà Nội ghi nhận 10.700 căn hộ mở bán mới, giảm 61% theo năm
TCH	20,900	-1.42%	-2.56%	22,015,390	25,353,790	
KDH	24,250	-1.42%	-0.41%	913,180	888,840	
ROS	2,400	-0.83%	11.11%	30,256,040	37,045,390	
GAS	74,600	0.67%	3.04%	1,310,910	2,065,170	- POW: Tập đoàn T&T 'bắt tay' PV Power đề xuất làm dự án điện khí 3,5 tỷ USD tại Hà Tĩnh
POW	10,500	-0.47%	1.94%	13,786,860	12,785,890	
PLX	49,800	-0.20%	-1.97%	356,640	371,940	
VIC	92,300	-0.22%	-0.22%	691,050	406,360	
VHM	76,600	-0.26%	-0.65%	1,857,700	2,729,990	
VRE	27,650	-0.54%	-0.18%	2,212,240	5,762,300	
VNM	106,900	-1.02%	-2.20%	2,148,220	2,515,810	- SBT: SBT sắp chi 293 tỷ đồng trả cổ tức tiền mặt cho niên độ 2018-2019 với tỷ lệ 5%, tương ứng 500 đồng/cp
SAB	188,000	-1.05%	1.90%	76,440	183,080	
MSN	63,900	3.23%	16.39%	6,081,200	7,631,840	
SBT	16,350	-1.21%	3.48%	4,661,490	5,511,810	
VJC	104,000	0.00%	-1.42%	525,350	577,210	- HPG: HPG đứng đầu danh sách mua ròng của khối ngoại trên HoSE với giá trị 60,7 tỷ đồng ngày hôm qua, mặc dù phiên giao dịch ngày 08/10/2020 là phiên bán ròng thứ 11 liên tiếp của khối ngoại
FPT	51,100	1.39%	0.59%	4,959,770	6,224,320	
MWG	109,500	1.77%	4.29%	1,512,970	1,476,050	
PNJ	62,800	2.78%	1.78%	2,244,420	3,156,650	
REE	41,450	0.24%	-0.84%	742,920	648,370	
SSI	17,850	0.00%	0.28%	7,176,890	9,189,180	
HPG	28,100	1.08%	4.07%	31,887,140	30,948,640	

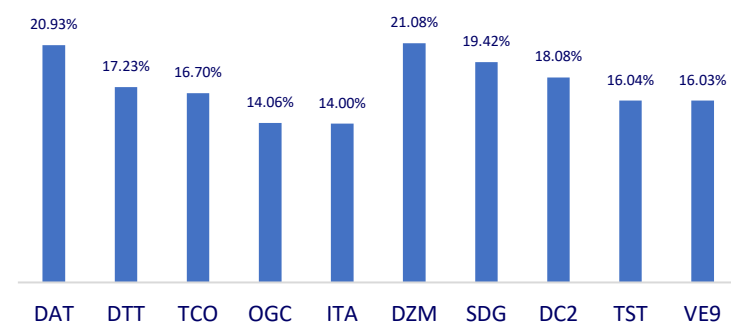
Top CP giao dịch nhiều nhất (khối lượng CP - triệu)



Dòng tiền NĐTNN 10 phiên gần nhất (tỷ đồng)



Top tăng 3 phiên liên tiếp



Top giảm 3 phiên liên tiếp

