

THỊ TRƯỜNG THẾ GIỚI		1D	YTD
DJI	28,837.52	0.88%	1.05%
S&P500	3,534.22	1.64%	9.39%
NASDAQ	11,876.26	2.56%	32.36%
VIX	25.07	0.28%	
FTSE 100	6,001.38	-0.25%	-20.43%
DAX	13,138.41	0.67%	-0.83%
CAC40	4,979.29	0.66%	-16.71%
Nikkei	23,558.69	-0.26%	-0.41%
Shanghai	3,358.47	2.64%	8.91%
Kospi	2,403.73	0.49%	9.38%
Hang Seng	24,649.68	2.20%	-13.36%
STI (Singapore)	2,552.42	0.77%	-20.81%
SET (Thái Lan)	1,273.43	0.50%	-20.30%
Dầu thô (\$/thùng)	39.39	-1.92%	-35.16%
Vàng (\$/ounce)	1,922.95	-0.40%	26.70%

- Bất chấp thông tin tiêu cực về gói kích thích, Dow Jones vẫn tăng hơn 200 điểm, Nasdaq ghi nhận phiên khởi sắc nhất trong 1 tháng. Chỉ số trung bình công nghiệp Dow Jones tăng 250,62 điểm, tương đương 0,9%, đóng cửa ở mức 28.837,52 điểm. S&P 500 tăng 1,6% vào cuối ngày ở mức 3.534,22 điểm. Nasdaq Composite tăng 2,6% lên 11.876,26 điểm ghi nhận phiên khởi sắc nhất kể từ ngày 9/9.

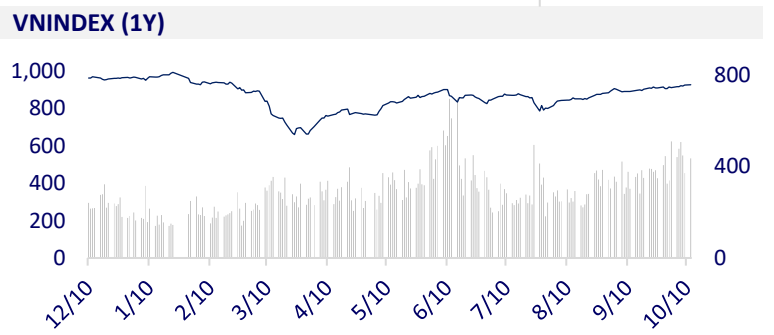
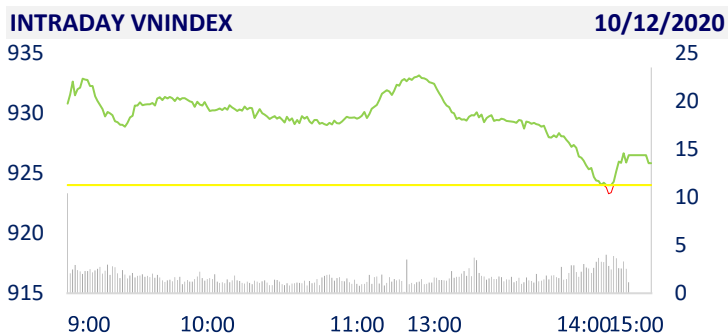
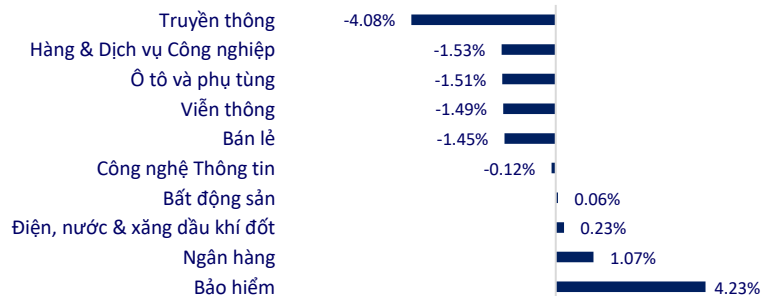
KINH TẾ VĨ MÔ		1D (bps)	YTD (bps)
Lãi suất liên NH	0.10%	0	-133
Lãi suất tiết kiệm 12T	6.00%	0	-50
TPCP - 5 năm	1.31%	-2	-268
TPCP - 10 năm	2.17%	-3	-253
USD/VND	23,270	0.00%	0.17%
EUR/VND	28,149	-0.13%	5.82%
CNY/VND	3,471	-0.74%	2.21%

- Ba ngân hàng mua bắt buộc lỗ lũy kế gần 66.000 tỷ đồng. Cụ thể, năm 2018 lỗ lũy kế của OceanBank là 15.412 tỷ đồng, CB là 29.755 tỷ đồng, GP.Bank là 13.380 tỷ đồng; năm 2019 lỗ lũy kế của các ngân hàng này lần lượt là 17.971 tỷ đồng, 31.681 tỷ đồng và 16.280 tỷ đồng.

TTCK VIỆT NAM		1D	YTD
VN-INDEX	925.83	0.20%	-3.66%
VN30	874.90	0.04%	-0.47%
HNX	135.90	-0.74%	32.57%
UPCOM	63.47	-0.84%	12.24%
GT mua ròng NĐTNN (tỷ)	-375.14		
Tổng GTGD (tỷ)	10,121.51	16.03%	189.19%

- Phiên giao dịch ngày 12/10, nhà đầu tư nước ngoài đã bán ròng 13,68 triệu đơn vị với tổng giá trị bán ròng đạt 375,14 tỷ đồng, tăng gấp gần 4,5 lần về lượng và hơn 8,5 lần về giá trị so với phiên cuối tuần trước ngày 9/10 (bán ròng 41,54 tỷ đồng).

ETF & PHÁI SINH		1D	YTD
FUESSV50	12,900	0.78%	1.98%
E1VFN30	14,700	0.48%	-0.41%
VN30F2103	863.5	0.00%	
VN30F2012	867.0	0.00%	
VN30F2011	868.8	0.00%	
VN30F2010	871.6	0.00%	

THAY ĐỔI GIÁ TẠI CÁC NGÀNH

LỊCH SỰ KIỆN

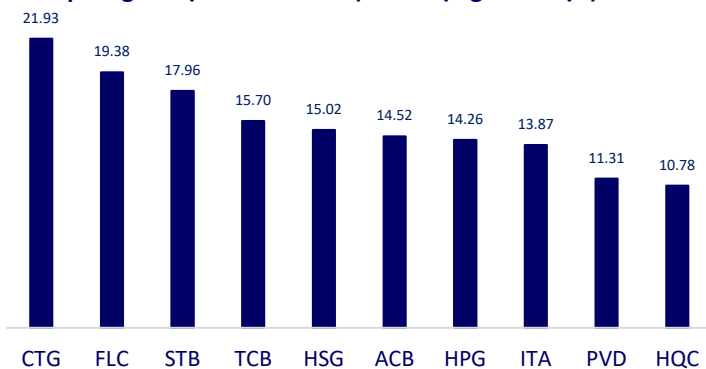
Mã	GDKHQ	Ngày ĐKCC	Ngày thực hiện	Loại	Tỉ lệ	Giá trị
CCL	10/14/2020	10/15/2020	12/25/2020	Tiền mặt		800
TXM	10/14/2020	10/15/2020	11/11/2020	Tiền mặt		150
HCC	10/15/2020	10/16/2020	10/30/2020	Tiền mặt		1,900
SLS	10/19/2020	10/20/2020	11/10/2020	Tiền mặt		7,000
SMC	10/20/2020	10/21/2020	10/30/2020	Tiền mặt		500
DHA	10/21/2020	10/22/2020	11/12/2020	Tiền mặt		1,500
CII	10/22/2020	10/23/2020	11/30/2020	Tiền mặt		1,000

TIN TỨC CHỌN LỌC

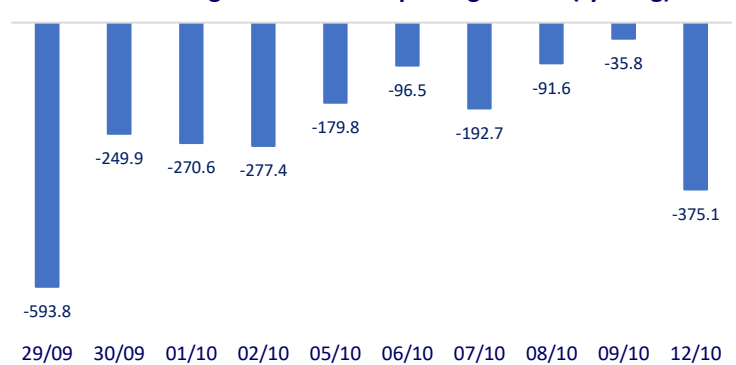
- Việt Nam có tốc độ tăng năng suất lao động cao trong ASEAN
- Đầu tư thực tế của các tập đoàn Hoa Kỳ tại Việt Nam có thể lớn hơn nhiều so với thống kê
- Việt Nam ngày càng phải nhập nhiều than, khí
- Covid-19 tái lây nhiễm ở Trung Quốc sau tuần lễ vàng, Ấn Độ vượt 7 triệu ca
- Nhà Trắng và Đảng Dân chủ lại bế tắc về gói cứu trợ
- Thế giới ngày càng phụ thuộc vào chính sách tài khóa

	Đóng cửa	1D	5D	KL mua	KL bán	Nội dung
VCB	85,900	1.30%	2.87%	2,318,800	3,043,930	- Chính phủ vừa ban hành Nghị định 121/2020 sửa đổi, bổ sung về đầu tư, quản lý, sử dụng vốn Nhà nước tại doanh nghiệp. Nhóm ngân hàng được thêm vào danh sách các lĩnh vực cho phép đầu tư bổ sung vốn Nhà nước, áp dụng với các ngân hàng thương mại cổ phần do Nhà nước nắm giữ trên 50% vốn điều lệ. Điều chỉnh trên là cơ sở pháp lý để CTG, VCB và BID được phép chia cổ tức bằng cổ phiếu, phát hành cổ phiếu thưởng từ nguồn vốn thặng dư nhằm tăng vốn điều lệ.
BID	40,950	1.49%	1.36%	5,691,890	8,539,540	
CTG	29,100	5.24%	5.82%	28,188,190	26,778,380	
TCB	21,200	-0.70%	-5.99%	19,629,060	18,250,870	
VPB	23,400	0.00%	-3.31%	5,640,180	7,587,560	
MBB	17,550	0.00%	-0.85%	7,482,190	13,232,440	
HDB	24,350	-0.61%	-1.81%	2,502,800	3,495,720	
EIB	17,200	0.29%	-0.86%	702,840	907,560	
STB	13,300	-1.85%	-2.92%	26,570,200	37,056,040	
NVL	62,500	-0.16%	-1.26%	2,055,750	2,324,500	- Từ đầu năm đến nay, giá bất động sản hầu như miễn nhiễm với dịch bệnh COVID-19, thị trường liên tục tăng và dự báo sẽ tiếp tục tăng mạnh vào dịp cuối năm.
TCH	20,900	-1.88%	-0.95%	6,777,340	11,405,750	
KDH	24,100	-0.62%	-2.43%	1,018,890	1,186,720	
ROS	2,320	1.31%	5.45%	22,917,940	21,414,870	
GAS	75,000	0.94%	3.45%	2,877,170	3,203,630	- Giá dầu giảm gần 3% khi mỏ dầu lớn nhất Libya được mở lại, cuộc đình công tại Na Uy và các nhà sản xuất Mỹ bắt đầu khôi phục sản lượng sau cơn bão Delta
POW	10,350	-1.90%	-5.05%	13,545,640	14,243,310	
PLX	49,350	-0.80%	-1.69%	442,920	594,120	
VIC	93,900	0.32%	0.64%	789,460	556,200	- VIC: VinFast bán ra lượng xe kỷ lục trong tháng 9, đứng đầu phân khúc A và D
VHM	77,500	0.65%	1.97%	6,054,070	7,561,090	
VRE	27,100	-1.99%	-1.09%	5,106,650	8,041,900	
VNM	107,000	0.28%	-0.28%	1,976,130	2,478,150	-
SAB	188,100	-2.54%	1.95%	291,670	459,250	
MSN	70,200	3.08%	25.36%	7,379,770	8,461,440	
SBT	16,200	-2.11%	0.00%	6,901,060	8,426,100	
VJC	105,000	0.57%	0.19%	562,880	693,760	- REE: Tổ chức Platium Victory Pte.Ltd đăng ký mua 660.239 cp. Trước giao dịch Platium Victory sở hữu 92.355.038 cp (tỷ lệ 29,79%). Giao dịch dự kiến thực hiện từ 15/10 đến 13/11/2020
FPT	50,900	0.20%	0.79%	2,620,970	3,590,350	
MWG	107,500	-1.38%	3.37%	1,457,030	1,971,750	
PNJ	62,000	-1.90%	1.31%	911,770	1,340,100	
REE	41,700	-0.71%	-0.60%	783,470	1,014,530	
SSI	17,850	-0.83%	-2.19%	6,532,950	10,428,530	
HPG	28,250	-0.88%	3.29%	20,163,520	26,837,400	

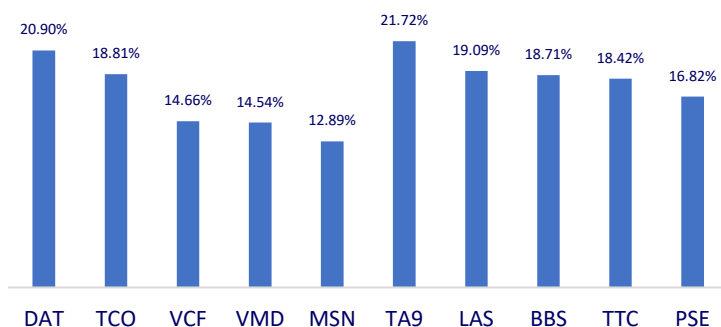
Top CP giao dịch nhiều nhất (khối lượng CP - triệu)



Dòng tiền NĐTNN 10 phiên gần nhất (tỷ đồng)



Top tăng 3 phiên liên tiếp



Top giảm 3 phiên liên tiếp

