

THỊ TRƯỜNG THẾ GIỚI		1D	YTD
DJI	28,514.00	-0.58%	-0.09%
S&P500	3,488.67	-0.66%	7.98%
NASDAQ	11,768.73	-0.80%	31.16%
VIX	26.40	1.27%	
FTSE 100	5,935.06	-0.58%	-21.31%
DAX	13,028.06	0.07%	-1.67%
CAC40	4,941.66	-0.12%	-17.34%
Nikkei	23,626.73	0.11%	-0.13%
Shanghai	3,340.78	-0.56%	8.33%
Kospi	2,380.48	-0.94%	8.32%
Hang Seng	24,667.09	0.28%	-13.30%
STI (Singapore)	2,555.59	-0.47%	-20.71%
SET (Thái Lan)	1,263.99	-0.74%	-20.89%
Dầu thô (\$/thùng)	41.12	2.21%	-32.31%
Vàng (\$/ounce)	1,899.60	0.34%	25.16%

- Chứng khoán Mỹ giảm phiên thứ 2 liên tiếp vào ngày thứ Tư (14/10), sau khi những nhận định từ Bộ trưởng Tài chính Mỹ Steven Mnuchin đã làm giảm kỳ vọng về một thỏa thuận kích thích kinh tế sẽ đạt được trước cuộc bầu cử Tổng thống ngày 03/11/2020. Kết thúc phiên giao dịch ngày thứ Tư, chỉ số Dow Jones rớt 165.81 điểm (tương đương 0.6%) xuống 28,514 điểm. Chỉ số S&P 500 lùi 0.7% xuống 3,488.67 điểm và chỉ số Nasdaq Composite mất 0.8% còn 11,768.73 điểm

KINH TẾ VĨ MÔ		1D (bps)	YTD (bps)
Lãi suất liên NH	0.10%	0	-133
Lãi suất tiết kiệm 12T	5.80%	0	-70
TPCP - 5 năm	1.46%	0	-253
TPCP - 10 năm	2.52%	0	-218
USD/VND	23,269	0.00%	0.17%
EUR/VND	28,023	0.02%	5.34%
CNY/VND	3,486	0.46%	2.65%

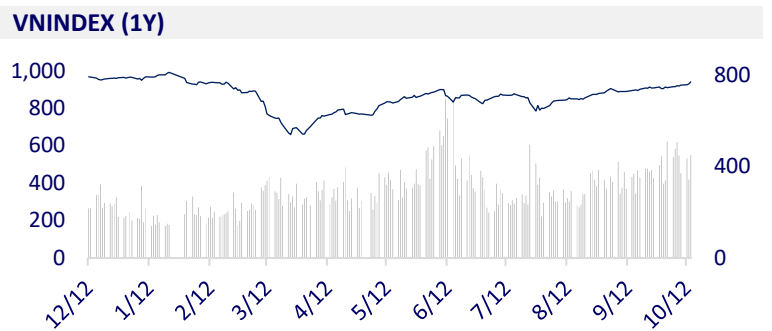
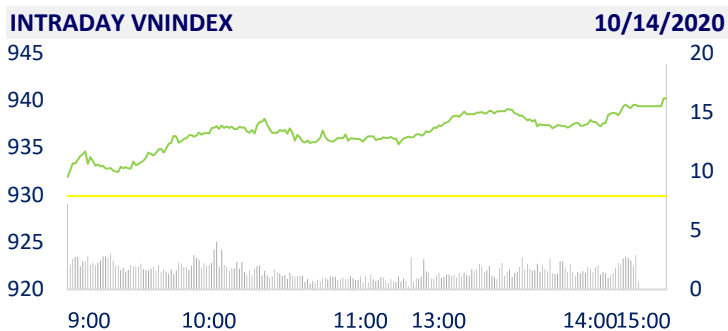
- Nới lỏng định lượng khó xảy ra ở Việt Nam: Để hỗ trợ nền kinh tế bị ảnh hưởng của Covid-19, từ đầu năm đến nay NHNN đã 3 lần giảm các mức lãi suất điều hành từ 1,5 đến 2 điểm %/năm. Tuy nhiên, để thực hiện nới lỏng định lượng cần những hoàn cảnh đặc biệt và có những điều kiện nhất định.

TTCK VIỆT NAM		1D	YTD
VN-INDEX	940.18	1.11%	-2.17%
VN30	892.15	1.57%	1.49%
HNX	137.49	0.98%	34.12%
UPCOM	63.13	-0.47%	11.64%
GT mua ròng NĐTNN (tỷ)	-24.61		
Tổng GTGD (tỷ)	15,269.71	109.40%	336.28%

- Khối ngoại sàn HSX bán ròng 15 phiên liên tiếp với tổng giá trị 3.600 tỷ đồng. MSN và TCB là 2 cổ phiếu dẫn đầu về giá trị bán ròng của khối ngoại với giá trị lên đến lần lượt 200,7 tỷ đồng và 134 tỷ đồng. Kết thúc phiên giao dịch ngày 14/10, VN-Index tăng 10,32 điểm (1,11%) lên 940,18 điểm. HNX-Index tăng 1,34 điểm (0,98%) lên 137.49 điểm.

ETF & PHÁI SINH		1D	YTD
FUESSV50	13,100	1.55%	3.56%
E1VFN30	14,950	1.70%	1.29%
VN30F2103	882.8	1.63%	
VN30F2012	887.7	1.70%	
VN30F2011	888.5	1.54%	
VN30F2010	894.8	2.10%	

THAY ĐỔI GIÁ TẠI CÁC NGÀNH



LỊCH SỰ KIỆN

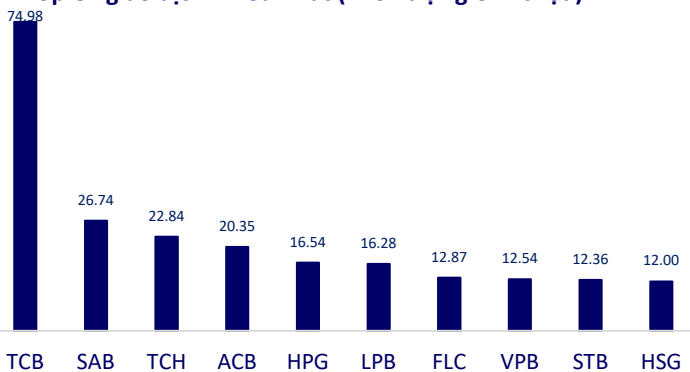
Mã	GDKHQ	Ngày ĐKCC	Ngày thực hiện	Loại	Tỉ lệ	Giá trị
HCC	10/15/2020	10/16/2020	10/30/2020	Tiền mặt		1,900
LS	10/19/2020	10/20/2020	11/10/2020	Tiền mặt		7,000
SMC	10/20/2020	10/21/2020	10/30/2020	Tiền mặt		500
DHA	10/21/2020	10/22/2020	11/12/2020	Tiền mặt		1,500
D11	10/22/2020	10/23/2020	11/4/2020	Tiền mặt		1,200
HD8	10/22/2020	10/23/2020	11/24/2020	Tiền mặt		1,000
CMP	10/23/2020	10/26/2020	11/6/2020	Tiền mặt		430

TIN TỨC CHỌN LỌC

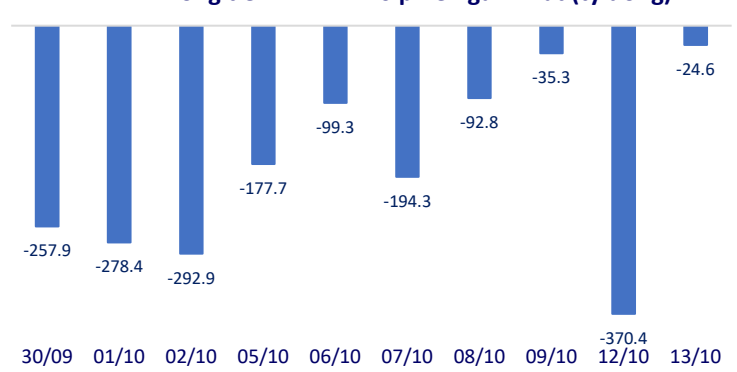
- 7 dự án ngành công thương nợ quá hạn 4.349 tỷ đồng tại VDB
- Hậu COVID-19, doanh nghiệp suy giảm niềm tin
- IMF: Việt Nam nằm trong nhóm hiểm họa các nền kinh tế tăng trưởng dương năm 2020
- Nhật Bản "chạy đua" thử nghiệm tiền điện tử
- Trung Quốc: Kế hoạch IPO của Ant Group huy động gần 9 tỷ USD
- IMF: Thị trường cổ phiếu có thể rút mạnh trong vài tháng tới

	Đóng cửa	1D	5D	KL mua	KL bán	Nội dung
VCB	88,200	1.97%	3.76%	1,851,220	2,429,780	- TCB: Techcombank chuẩn bị phát hành 4,76 triệu cổ phiếu ESOP, không hạn chế chuyển nhượng. Giá phát hành cổ phiếu ESOP là 10.000 đồng/cp. Sau khi phát hành thành công, vốn điều lệ của Techcombank sẽ tăng từ 35.001 tỷ đồng lên 35.049 tỷ đồng
BID	42,900	4.00%	6.06%	11,220,990	10,531,100	
CTG	30,000	-1.80%	11.11%	13,229,870	15,621,770	
TCB	22,850	6.78%	4.82%	78,353,550	56,184,590	
VPB	24,000	2.56%	1.05%	17,177,560	19,283,550	
MBB	17,650	0.86%	0.28%	9,631,950	12,763,400	
HDB	24,250	1.04%	-1.82%	3,187,450	2,741,400	
EIB	17,400	0.00%	-0.29%	995,070	1,419,590	
STB	13,500	0.37%	-1.46%	22,620,640	31,993,660	
NVL	62,000	0.00%	-1.74%	1,898,810	2,407,980	
TCH	21,100	0.72%	-0.47%	41,904,380	33,444,270	- POW: Doanh thu 9 tháng đầu năm 2020 ước đạt gần 21.790 tỷ đồng, giảm 17% cùng kỳ năm trước (9 tháng 2019 đạt 26.240 tỷ), hoàn thành 64,4% kế hoạch năm
KDH	24,000	0.63%	-2.44%	709,110	411,810	
ROS	2,270	-1.73%	-6.20%	15,676,740	19,026,810	
GAS	75,200	0.27%	1.48%	1,834,500	2,609,640	
POW	10,200	-0.49%	-3.32%	16,501,260	13,257,460	-
PLX	49,500	0.30%	-0.80%	902,180	875,040	-
VIC	95,000	0.96%	2.70%	768,780	726,620	-
VHM	78,500	0.51%	2.21%	2,641,790	4,696,330	- SAB: hơn 26.6 triệu cp SAB đã được thực hiện giao dịch thỏa thuận tại mức giá 184,000 đồng/cp. Tổng giá trị giao dịch vào khoảng 4,897.6 tỷ đồng
VRE	27,350	0.55%	-1.62%	3,411,060	4,301,890	
VNM	107,400	0.28%	-0.56%	4,299,220	2,417,960	
SAB	190,000	3.26%	0.00%	438,420	341,830	
MSN	80,000	6.95%	29.24%	6,838,340	6,457,660	- FPT: Vietnam Holding Limited chuyển quyền sở hữu 630.000 cổ phiếu FPT cho Utilico Emerging Markets trust PLC và chuyển 552.920 cổ phiếu FPT cho Macquarie Bank Limited. Tổng số cổ phiếu FPT mà Vietnam Holding vừa chuyển là 1.182.920 cổ phiếu.
SBT	15,900	-2.75%	-3.93%	4,522,180	6,290,260	
VJC	104,600	-0.38%	0.58%	392,860	454,910	
FPT	51,000	0.59%	1.19%	3,991,760	4,789,000	
MWG	109,000	2.64%	1.30%	2,024,520	1,741,570	-
PNJ	62,900	0.64%	2.95%	1,192,990	1,349,590	-
REE	41,100	-1.32%	-0.60%	1,044,150	812,870	-
SSI	18,100	3.13%	1.40%	10,178,850	8,562,710	-
HPG	28,350	1.25%	1.98%	23,318,650	23,619,390	-

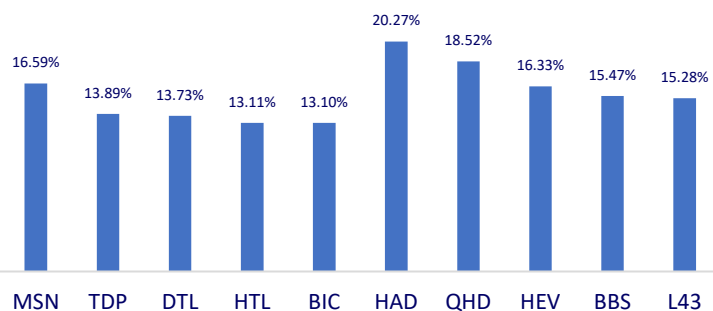
Top CP giao dịch nhiều nhất (khối lượng CP - triệu)



Dòng tiền NĐTNN 10 phiên gần nhất (tỷ đồng)



Top tăng 3 phiên liên tiếp



Top giảm 3 phiên liên tiếp

