

THỊ TRƯỜNG THẾ GIỚI		1D	YTD
DJI	28,210.82	-0.35%	-1.15%
S&P500	3,435.56	-0.22%	6.34%
NASDAQ	11,484.69	-0.28%	28.00%
VIX	28.65	-2.39%	
FTSE 100	5,776.50	-1.91%	-23.41%
DAX	12,557.64	-1.41%	-5.22%
CAC40	4,853.95	-1.53%	-18.80%
Nikkei	23,639.46	0.31%	-0.07%
Shanghai	3,325.02	-0.09%	7.82%
Kospi	2,370.86	0.53%	7.88%
Hang Seng	24,754.42	0.75%	-12.99%
STI (Singapore)	2,525.61	-0.12%	-21.64%
SET (Thái Lan)	1,216.48	0.48%	-23.87%
Dầu thô (\$/thùng)	39.81	-3.89%	-34.47%
Vàng (\$/ounce)	1,923.90	0.26%	26.76%

- Đàm phán về gói kích thích mới vẫn tiếp tục, Phố Wall đồng loạt rớt điểm. Chỉ số trung bình công nghiệp Dow Jones giảm 97,97 điểm, tương đương 0,4%, xuống 28.210,82 điểm. Ở đầu phiên, chỉ số gồm 30 cổ phiếu giao dịch cao hơn 100 điểm. S&P 500 mất 0,2% còn 3.435,56 điểm. Nasdaq Composite rớt 0,3% và chốt phiên với 11.484,69 điểm.

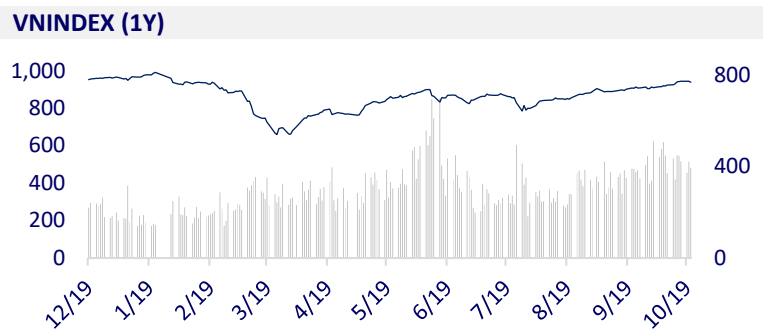
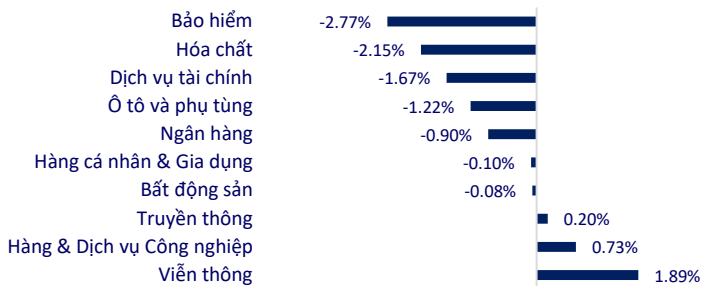
KINH TẾ VĨ MÔ		1D (bps)	YTD (bps)
Lãi suất liên NH	0.10%	0	-133
Lãi suất tiết kiệm 12T	5.80%	0	-70
TPCP - 5 năm	1.31%	0	-268
TPCP - 10 năm	2.54%	0	-216
USD/VND	23,271	-0.01%	0.18%
EUR/VND	28,160	0.09%	5.86%
CNY/VND	3,519	0.37%	3.62%

- Sau thời gian hạ lãi suất huy động xuống mức thấp chưa từng có, đã xuất hiện những ngân hàng công bố giảm lãi suất cho vay sản xuất kinh doanh

TTCK VIỆT NAM		1D	YTD
VN-INDEX	939.03	-0.57%	-2.29%
VN30	906.10	-0.37%	3.08%
HNX	139.98	-0.25%	36.55%
UPCOM	63.75	0.06%	12.73%
GT mua ròng NĐTNN (tỷ)	-336.31		
Tổng GTGD (tỷ)	9,478.93	-7.11%	170.83%

- Giao dịch khối ngoại vẫn khá tiêu cực khi họ bán ròng 336 tỷ đồng trên toàn thị trường. Lực bán của khối ngoại tập trung vào các Bluechips như VRE (-99,8 tỷ đồng), MSN (-75,5 tỷ đồng), VHM (-67 tỷ đồng)... Theo đó, VN-Index đóng cửa giảm 5,39 điểm (0,57%) xuống 939,03 điểm; HNX-Index giảm 0,25% xuống 139,98 điểm

ETF & PHÁI SINH		1D	YTD
FUESSV50	13,400	1.52%	5.93%
E1VFN30	15,300	0.00%	3.66%
VN30F2106	899.1	-0.32%	
VN30F2103	889.4	0.00%	
VN30F2012	905.0	-0.23%	
VN30F2011	908.5	-0.30%	

**THAY ĐỔI GIÁ TẠI CÁC NGÀNH**

**LỊCH SỰ KIỆN**

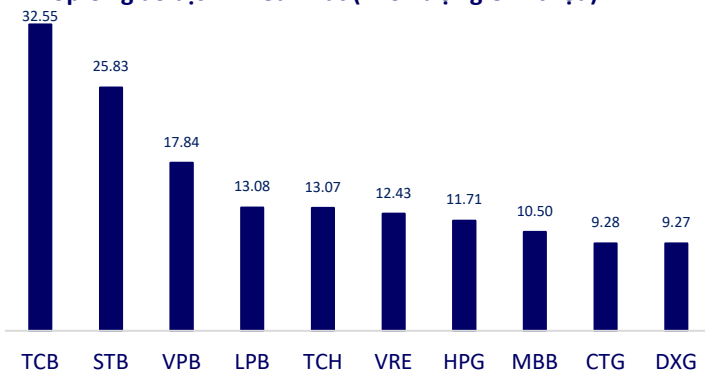
Mã	GDKHQ	Ngày ĐKCC	Ngày thực hiện	Loại	Tỉ lệ	Giá trị
D11	10/22/2020	10/23/2020	11/4/2020	Tiền mặt		1,200
HD8	10/22/2020	10/23/2020	11/24/2020	Tiền mặt		1,000
CMP	10/23/2020	10/26/2020	11/6/2020	Tiền mặt		430
C21	10/23/2020	10/26/2020	11/10/2020	Tiền mặt		500
TNG	10/26/2020	10/27/2020	11/12/2020	Tiền mặt		400
ASP	10/26/2020	10/27/2020	11/13/2020	Tiền mặt		500
CNC	10/27/2020	10/28/2020	11/9/2020	Tiền mặt		2,000

## TIN TỨC CHỌN LỌC

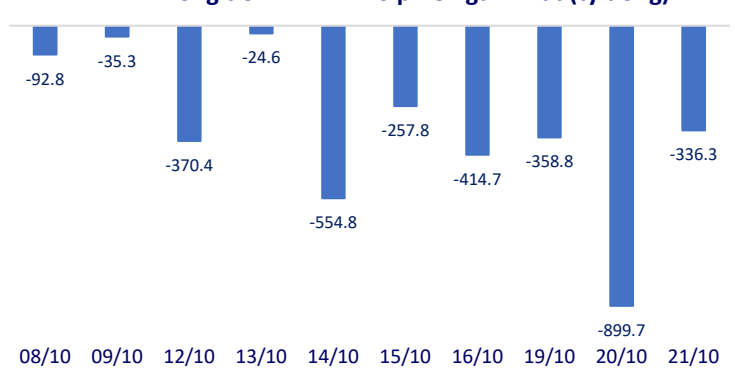
- 2,75 triệu tỷ đầu tư công trung hạn 5 năm tới
- Mục tiêu tăng trưởng kinh tế 5 năm không đạt vì Covid-19
- Chủ tịch VSD: Chưa thể nói chính xác khi nào giao dịch T+0
- World Bank: Khủng hoảng tài chính có thể 'trỗi dậy' từ đại dịch
- Thị trường chứng khoán bùng nổ, mỗi tuần Trung Quốc có thêm 5 tỷ phú đô la
- Vụ kiện lớn nhất thế giới trong 2 thập kỷ: Chính quyền Tổng thống Trump chính thức đệ đơn kiện Google

	Đóng cửa	1D	5D	KL mua	KL bán	Nội dung
VCB	86,200	-1.71%	-2.27%	2,239,690	2,677,660	- VCB: Lợi nhuận trước thuế của Vietcombank 9 tháng đầu năm 2020 đạt 15.965 tỷ đồng. Trong đó, lợi nhuận trước thuế quý 3 đạt 4.938 tỷ đồng, giảm 22% so với cùng kỳ.
BID	42,350	0.83%	-1.28%	4,673,390	5,866,690	- STB: Lợi nhuận trước thuế 9 tháng đầu năm 2020 của Sacombank đạt 2.325 tỷ đồng, giảm 6,6% so với cùng kỳ năm ngoái. Mặc dù lợi nhuận sụt giảm nhưng ngân hàng cũng đã hoàn thành được hơn 90% kế hoạch cả năm.
CTG	31,050	-3.27%	3.50%	13,925,220	16,704,920	
TCB	23,750	-0.63%	3.94%	34,267,230	38,624,180	
VPB	25,100	1.21%	4.58%	27,426,270	28,475,610	
MBB	18,550	-0.80%	5.10%	13,983,590	19,239,290	
HDB	25,300	0.00%	4.33%	3,212,510	4,858,180	
EIB	17,250	-1.43%	-0.86%	509,800	418,990	
STB	14,400	1.41%	6.67%	49,108,760	51,017,170	
NVL	62,300	0.48%	0.48%	1,397,370	1,861,520	- Theo hội môi giới BĐS Việt Nam: nhiều dự án có đòn bẩy cao, bị áp lực phải thu hồi vốn để trả nợ, phải áp dụng chính sách khuyến mại và tặng quà giá trị lớn.
TCH	20,900	0.00%	-0.95%	22,261,660	26,768,590	
KDH	23,950	0.21%	-0.21%	561,420	624,930	
ROS	2,260	-1.74%	-0.44%	10,839,500	17,746,250	
GAS	72,300	-0.41%	-3.86%	1,696,650	1,478,240	- GAS: Giá dầu và khí giảm sâu, lãi ròng quý 3 của GAS sụt gần 30%
POW	10,150	-0.49%	-0.49%	8,670,950	7,507,010	
PLX	48,900	-0.41%	-1.21%	483,370	537,200	
VIC	97,300	-0.51%	2.42%	414,860	446,880	-
VHM	76,400	0.26%	-2.68%	3,211,970	4,396,050	
VRE	27,900	1.64%	2.01%	12,823,580	13,662,230	
VNM	106,400	0.19%	-0.93%	1,512,660	1,941,290	- VNM: Từ ngày 19/8 đến 17/9, F&N Dairy Investments Pte. Ltd không mua cổ phiếu nào trong số 17,4 triệu cổ phiếu đăng ký do điều kiện thị trường không phù hợp.
SAB	185,700	0.05%	-2.26%	147,940	180,650	
MSN	83,700	0.00%	4.63%	2,465,470	2,986,410	
SBT	15,950	-2.15%	0.31%	4,072,150	5,739,450	
VJC	103,900	-0.57%	-0.67%	538,890	686,420	- PNJ: Công bố BCTC riêng lẻ quý III với doanh thu tăng 25,6% lên 3.975 tỷ đồng. Giá vốn tăng 32% nên lãi gộp còn tăng 3%, đạt 710 tỷ đồng. Biên lãi gộp giảm từ 21,8% về 17,8%.
FPT	52,800	-0.75%	3.53%	5,611,920	6,287,390	
MWG	105,800	-0.94%	-1.58%	1,055,100	1,454,950	
PNJ	67,000	0.00%	6.52%	1,456,130	1,889,380	
REE	41,800	0.48%	1.70%	2,094,330	1,849,360	
SSI	17,700	-2.75%	-2.21%	9,380,890	13,058,700	
HPG	29,100	-0.85%	2.65%	16,839,360	23,593,170	

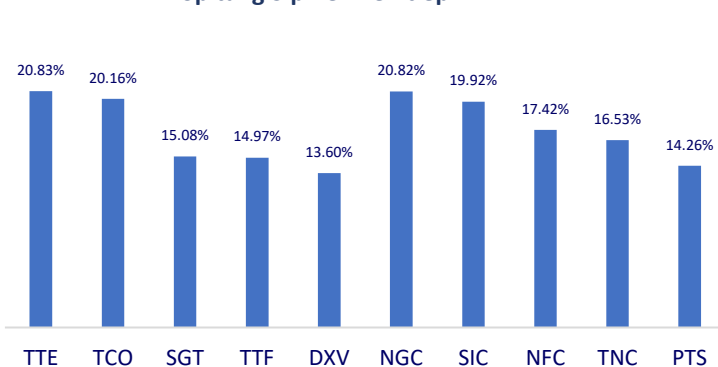
Top CP giao dịch nhiều nhất (khối lượng CP - triệu)



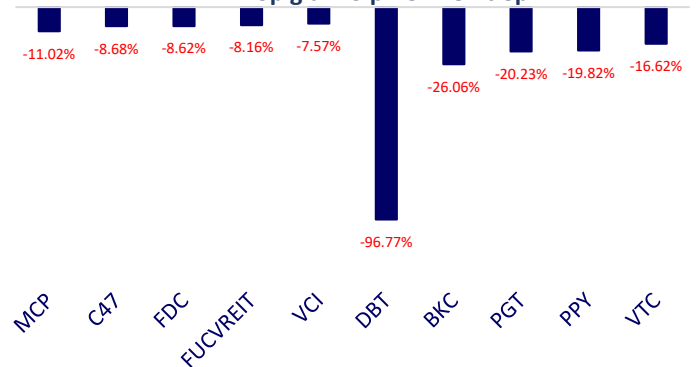
Dòng tiền NĐTNN 10 phiên gần nhất (tỷ đồng)



Top tăng 3 phiên liên tiếp



Top giảm 3 phiên liên tiếp



GLOBAL MARKET	1D	YTD	YTD
DJI	28,210.82	-0.35%	-1.15%
S&P500	3,435.56	-0.22%	6.34%
NASDAQ	11,484.69	-0.28%	28.00%
VIX	28.65	-2.39%	
FTSE 100	5,776.50	-1.91%	-23.41%
DAX	12,557.64	-1.41%	-5.22%
CAC40	4,853.95	-1.53%	-18.80%
Nikkei	23,639.46	0.31%	-0.07%
Shanghai	3,325.02	-0.09%	7.82%
Kospi	2,370.86	0.53%	7.88%
Hang Seng	24,754.42	0.75%	-12.99%
STI (Singapore)	2,525.61	-0.12%	-21.64%
SET (Thailand)	1,216.48	0.48%	-23.87%
Crude oil (\$/barrel)	39.81	-3.89%	-34.47%
Gold (\$/ounce)	1,923.90	0.26%	26.76%

- Negotiations on the new stimulus package continued, Wall Street fell. The Dow Jones industrial average fell 97.97 points, or 0.4%, to 28,210.82 points. At the beginning of the session, the index consisted of 30 stocks with trading higher than 100 points. The S&P 500 lost 0.2% to 3,435.56 points. Nasdaq Composite fell 0.3 percent and closed at 11,484.69 points.

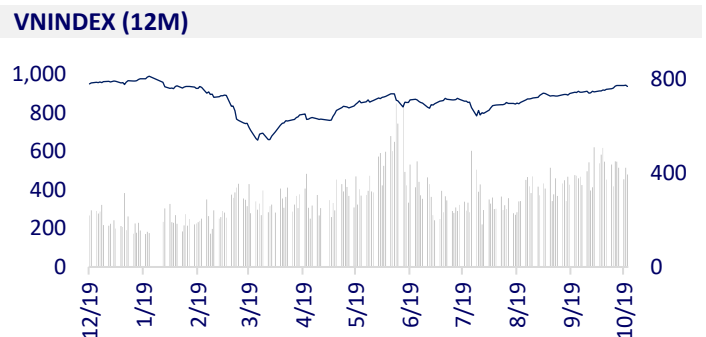
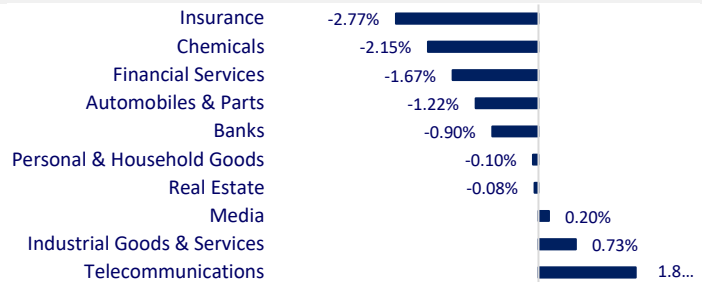
VIETNAM ECONOMY	1D (bps)	YTD (bps)
Vnibor	0.10%	0
Deposit interest 12M	5.80%	0
5 year-Gov. Bond	1.31%	0
10 year-Gov. Bond	2.54%	0
USD/VND	23,271	-0.01%
EUR/VND	28,160	0.09%
CNY/VND	3,519	0.37%

- After a period of lowering deposit rates to an unprecedented low, banks have announced a reduction in lending rates for production and business.

VIETNAM STOCK MARKET	1D	YTD
VN-INDEX	939.03	-0.57%
VN30	906.10	-0.37%
HNX	139.98	-0.25%
UPCOM	63.75	0.06%
Net Foreign buy (B)	-336.31	
Total trading value (B)	9,478.93	-7.11%

- Foreign investors' trade was still quite negative when they net sold 336 billion dong on the whole market. Foreign investors' selling focused on Bluechips like VRE (-99.8 billion dong), MSN (-75.5 billion dong), VHM (-67 billion dong)...

ETF & DERIVATIVES	1D	YTD
FUESSV50	13,400	1.52%
E1VFN30	15,300	0.00%
VN30F2106	899	-0.32%
VN30F2103	889	0.00%
VN30F2012	905	-0.23%
VN30F2011	909	-0.30%

**CHANGE IN PRICE BY SECTOR**

**EVENT CALENDER**

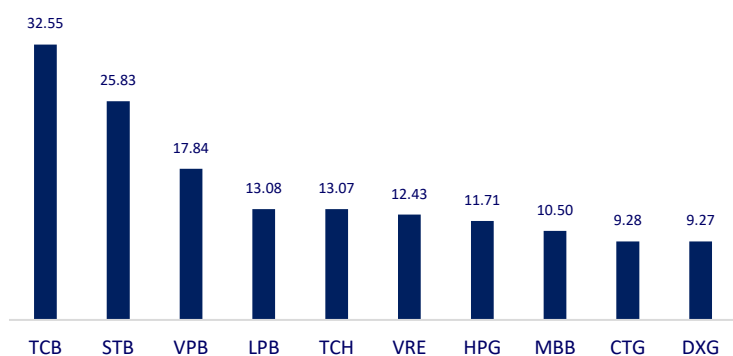
Ticker	Ex-right Date	Last register Date	Exercise Date	Type	Rate	Value
D11	10/22/2020	10/23/2020	11/4/2020	Cash		1,200
HD8	10/22/2020	10/23/2020	11/24/2020	Cash		1,000
CMP	10/23/2020	10/26/2020	11/6/2020	Cash		430
C21	10/23/2020	10/26/2020	11/10/2020	Cash		500
TNG	10/26/2020	10/27/2020	11/12/2020	Cash		400
ASP	10/26/2020	10/27/2020	11/13/2020	Cash		500
CNC	10/27/2020	10/28/2020	11/9/2020	Cash		2,000

## SELECTED NEWS

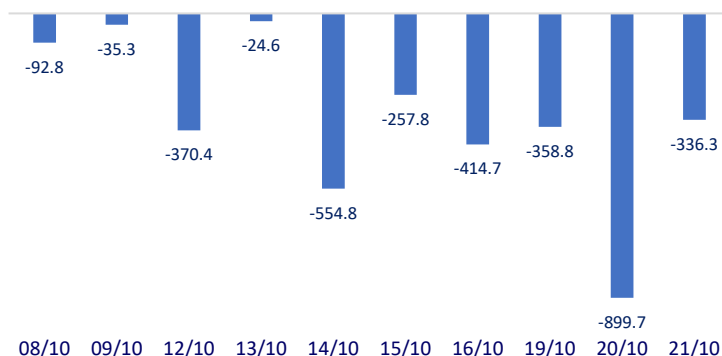
- 2.75 million billion of public investment in the next 5 years
- The 5-year economic growth target has not been achieved because of Covid-19
- VSD Chairman: It is not possible to say exactly when the transaction is T + 0
- World Bank: Financial crisis can be 'emerging' from pandemic
- The stock market boomed, each week China added 5 billion dollars
- The largest lawsuit in the world in two decades: The Trump administration formally filed a lawsuit against Google

	Close	1D	5D	Buying vol.	Selling vol.	Content
VCB	86,200	-1.71%	-2.27%	2,239,690	2,677,660	- VCB: Profit before tax of Vietcombank in the first 9 months of 2020 reached VND 15,965 billion. In which, Q3 pre-tax profit was 4,938 billion dong, down by 22% YoY.
BID	42,350	0.83%	-1.28%	4,673,390	5,866,690	
CTG	31,050	-3.27%	3.50%	13,925,220	16,704,920	
TCB	23,750	-0.63%	3.94%	34,267,230	38,624,180	- STB: Profit before tax in the first 9 months of 2020 of Sacombank reached 2,325 billion VND, down 6.6% compared to the same period last year. Despite the drop in profits, the bank has also completed more than 90% of the year plan.
VPB	25,100	1.21%	4.58%	27,426,270	28,475,610	
MBB	18,550	-0.80%	5.10%	13,983,590	19,239,290	
HDB	25,300	0.00%	4.33%	3,212,510	4,858,180	- According to the Vietnam Real Estate Brokerage Association: many projects have high leverage, are pressured to recover capital to pay debts, must apply promotional policies and give gifts of great value.
EIB	17,250	-1.43%	-0.86%	509,800	418,990	
STB	14,400	1.41%	6.67%	49,108,760	51,017,170	
NVL	62,300	0.48%	0.48%	1,397,370	1,861,520	- GAS: Oil and gas prices plummeted, GAS's Q3 net profit dropped by nearly 30%
TCH	20,900	0.00%	-0.95%	22,261,660	26,768,590	
KDH	23,950	0.21%	-0.21%	561,420	624,930	
ROS	2,260	-1.74%	-0.44%	10,839,500	17,746,250	-
GAS	72,300	-0.41%	-3.86%	1,696,650	1,478,240	
POW	10,150	-0.49%	-0.49%	8,670,950	7,507,010	
PLX	48,900	-0.41%	-1.21%	483,370	537,200	-
VIC	97,300	-0.51%	2.42%	414,860	446,880	
VHM	76,400	0.26%	-2.68%	3,211,970	4,396,050	
VRE	27,900	1.64%	2.01%	12,823,580	13,662,230	- VNM: From August 19 to September 17, F&N Dairy Investments Pte. Ltd did not buy any of the 17.4 million shares registered due to inappropriate market conditions
VNM	106,400	0.19%	-0.93%	1,512,660	1,941,290	
SAB	185,700	0.05%	-2.26%	147,940	180,650	
MSN	83,700	0.00%	4.63%	2,465,470	2,986,410	- PNJ: Announces the third quarter's separate financial statements with revenue up 25.6% to 3,975 billion. COGS increased by 32%, so gross profit increased by 3%, reaching 710 billion dong. Gross profit margin decreased from 21.8% to 17.8%.
SBT	15,950	-2.15%	0.31%	4,072,150	5,739,450	
VJC	103,900	-0.57%	-0.67%	538,890	686,420	
FPT	52,800	-0.75%	3.53%	5,611,920	6,287,390	-
MWG	105,800	-0.94%	-1.58%	1,055,100	1,454,950	
PNJ	67,000	0.00%	6.52%	1,456,130	1,889,380	
REE	41,800	0.48%	1.70%	2,094,330	1,849,360	-
SSI	17,700	-2.75%	-2.21%	9,380,890	13,058,700	
HPG	29,100	-0.85%	2.65%	16,839,360	23,593,170	

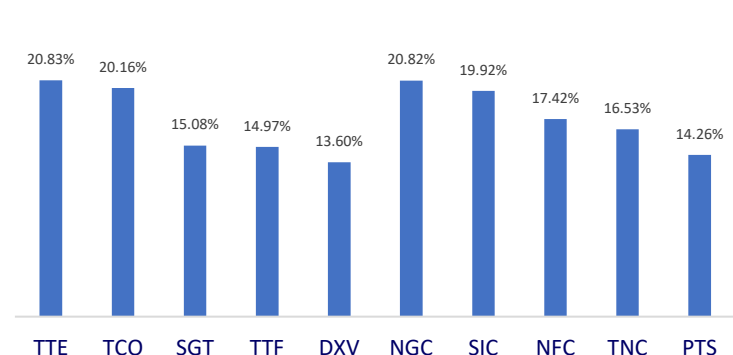
Top most traded tickers (Volume - in million)



Foreign net flow 10 nearest sessions (Billion VND)



Top increases in 3 consecutive sessions



Top decreases in 3 consecutive sessions

