

THỊ TRƯỜNG THẾ GIỚI		1D	YTD
DJI	28,363.66	0.54%	-0.61%
S&P500	3,453.49	0.52%	6.89%
NASDAQ	11,506.01	0.19%	28.23%
VIX	28.11	-1.88%	
FTSE 100	5,785.65	0.16%	-23.29%
DAX	12,543.06	-0.12%	-5.33%
CAC40	4,851.38	-0.05%	-18.85%
Nikkei	23,474.27	-0.70%	-0.77%
Shanghai	3,312.50	-0.38%	7.42%
Kospi	2,355.05	-0.67%	7.16%
Hang Seng	24,786.13	0.13%	-12.88%
STI (Singapore)	2,528.41	0.11%	-21.55%
SET (Thái Lan)	1,213.61	-0.24%	-24.05%
Dầu thô (\$/thùng)	40.66	2.14%	-33.07%
Vàng (\$/ounce)	1,905.05	-0.98%	25.52%

- Nhà đầu tư hồi hộp chờ đợi kết quả về gói kích thích, Dow Jones tăng hơn 150 điểm. Chỉ số trung bình công nghiệp Dow Jones đóng cửa cao hơn 152,84 điểm, tương đương 0,5%, ở mức 28.363,66 điểm. Có lúc trong phiên, chỉ số Dow giảm tới 170 điểm. S&P 500 tăng 0,5% đóng cửa ở mức 3.453,49 điểm và Nasdaq Composite tăng 0,2% lên 11.506,01 điểm.

KINH TẾ VĨ MÔ		1D (bps)	YTD (bps)
Lãi suất liên NH	0.10%	0	-133
Lãi suất tiết kiệm 12T	5.80%	0	-70
TPCP - 5 năm	1.39%	8	-260
TPCP - 10 năm	2.52%	-2	-218
USD/VND	23,268	-0.01%	0.16%
EUR/VND	28,048	-0.40%	5.44%
CNY/VND	3,502	-0.48%	3.12%

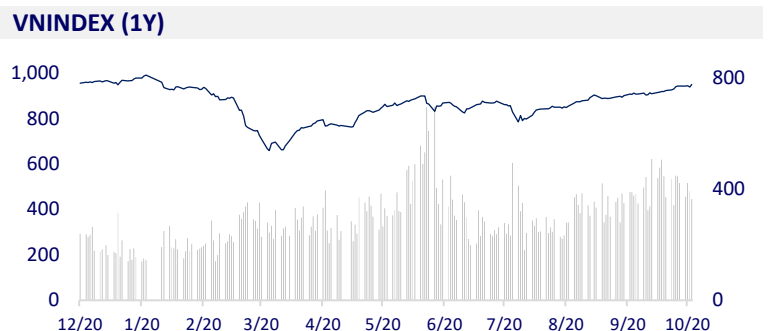
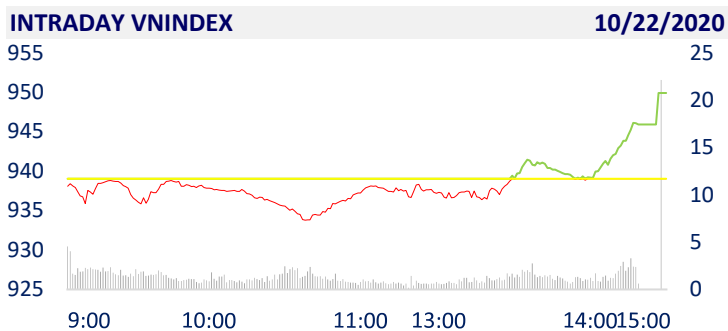
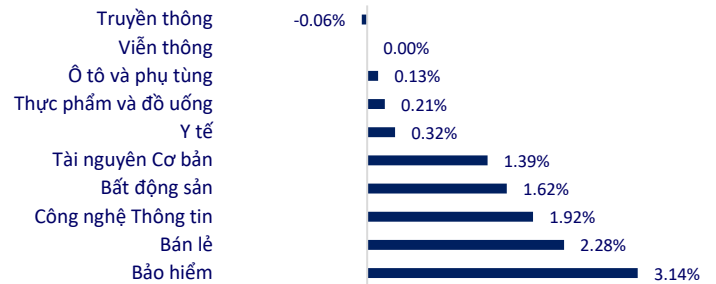
- Tỷ giá trung tâm giữa đồng Việt Nam (VND) và đô la Mỹ (USD) sáng 22/10 được Ngân hàng Nhà nước công bố ở mức 23.180 VND/USD, giảm tiếp 5 đồng so với hôm qua

TTCK VIỆT NAM		1D	YTD
VN-INDEX	949.90	1.16%	-1.15%
VN30	918.30	1.35%	4.46%
HNX	140.86	0.63%	37.41%
UPCOM	63.64	-0.17%	12.54%
GT mua ròng NĐTNN (tỷ)	-363.36		
Tổng GTGD (tỷ)	8,334.69	-12.07%	138.13%

- Giao dịch khối ngoại vẫn khá tiêu cực khi họ bán ròng hơn 363 tỷ đồng trên toàn thị trường. Lực bán tập trung vào các Bluechips như MSN (-210 tỷ đồng), VNM (-120 tỷ đồng), CTG (-58 tỷ đồng)...

ETF & PHÁI SINH		1D	YTD
FUESSV50	13,500	0.75%	6.72%
E1VFN30	15,450	0.98%	4.67%
VN30F2106	913.1	1.56%	
VN30F2103	889.4	0.00%	
VN30F2012	919.1	1.56%	
VN30F2011	924.0	1.71%	

### THAY ĐỔI GIÁ TẠI CÁC NGÀNH



### LỊCH SỰ KIỆN

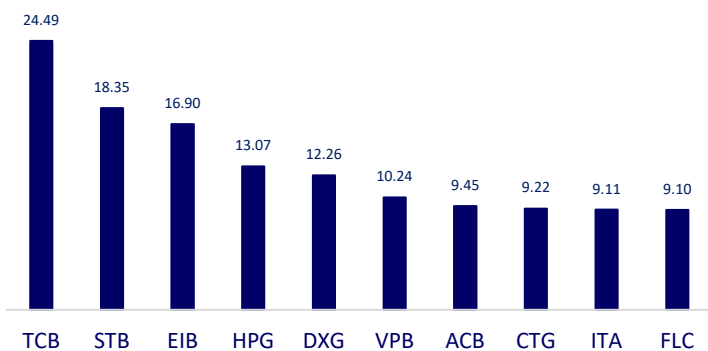
Mã	GDKHQ	Ngày ĐKCC	Ngày thực hiện	Loại	Tỉ lệ	Giá trị
CMP	10/23/2020	10/26/2020	11/6/2020	Tiền mặt		430
C21	10/23/2020	10/26/2020	11/10/2020	Tiền mặt		500
TNG	10/26/2020	10/27/2020	11/12/2020	Tiền mặt		400
ASP	10/26/2020	10/27/2020	11/13/2020	Tiền mặt		500
CNC	10/27/2020	10/28/2020	11/9/2020	Tiền mặt		2,000
HTL	10/27/2020	10/28/2020	11/5/2020	Tiền mặt		2,000
VSC	10/27/2020	10/28/2020	11/18/2020	Tiền mặt		1,500

## TIN TỨC CHỌN LỌC

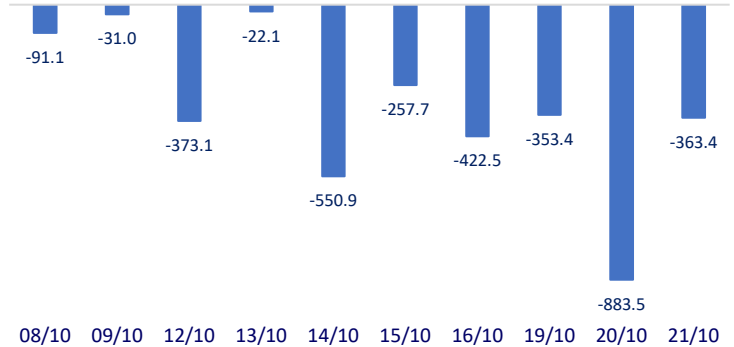
- Canada không áp thuế chống trợ cấp với tôn mạ nhập khẩu từ Việt Nam
- Giao dịch liên ngân hàng chủ yếu tập trung vào kỳ hạn qua đêm
- Thủ tướng đề nghị Samsung đầu tư mảng bán dẫn tại Việt Nam
- Trung Quốc: Nhà đầu tư mất trắng 120 tỷ USD khi hệ thống cho vay ngang hàng sụp đổ
- IMF cảnh báo kinh tế châu Á sẽ suy giảm hơn tệ so với dự báo
- Alibaba sẽ mua 1/5 lượng cổ phiếu trong phiên IPO của Ant Group

	Đóng cửa	1D	5D	KL mua	KL bán	Nội dung
VCB	86,600	0.46%	-2.26%	1,966,240	1,924,740	- Nhiều ngân hàng sắp cán đích kế hoạch năm như VPBank, Sacombank, MBBank, VIB cũng sắp cán đích khi hoàn thành trên 90% kế hoạch cả năm.
BID	42,950	1.42%	1.66%	3,011,170	3,546,990	
CTG	32,000	3.06%	6.49%	20,050,720	14,690,290	
TCB	23,950	0.84%	4.81%	42,950,240	37,380,570	
VPB	25,600	1.99%	6.44%	14,364,500	17,721,000	
MBB	18,800	1.35%	6.82%	13,010,060	13,661,120	
HDB	25,250	-0.20%	2.64%	2,760,150	3,464,350	
EIB	17,500	1.45%	-0.57%	944,760	963,420	- HoREA đề xuất sửa Luật nhà ở, Luật kinh doanh BĐS để công nhận hoạt động cho thuê căn hộ theo giờ, ngày là hợp pháp
STB	14,600	1.39%	5.42%	43,339,970	35,377,010	
NVL	62,500	0.32%	0.16%	2,077,450	2,864,680	
TCH	20,450	-2.15%	-2.62%	13,066,550	22,345,770	
KDH	23,950	0.00%	0.00%	1,607,780	1,682,620	
ROS	2,250	-0.44%	-0.44%	9,893,490	10,446,350	
GAS	73,700	1.94%	-1.73%	2,037,850	1,196,520	
POW	10,350	1.97%	1.97%	15,438,390	13,790,330	- VIC: VinSmart đang nghiên cứu phát triển đồng hồ thông minh
PLX	49,400	1.02%	-0.80%	476,810	386,540	
VIC	100,100	2.88%	2.67%	1,112,310	798,910	
VHM	77,500	1.44%	0.00%	2,768,990	3,145,610	-
VRE	28,100	0.72%	1.81%	5,369,340	6,747,840	
VNM	106,700	0.28%	-0.74%	3,997,390	3,766,530	
SAB	185,000	-0.38%	-2.63%	91,390	157,950	- MWG: Giữ vững vị trí số 1 ngành bán lẻ, top 3 công ty niêm yết tốt nhất
MSN	85,000	1.55%	4.81%	5,907,640	7,157,640	
SBT	15,900	-0.31%	0.00%	4,276,720	5,138,690	
VJC	105,000	1.06%	-0.94%	636,570	648,650	-
FPT	54,000	2.27%	5.47%	4,521,450	3,598,360	
MWG	108,500	2.55%	0.57%	1,024,540	1,083,550	
PNJ	68,200	1.79%	4.92%	1,527,660	1,339,130	
REE	41,850	0.12%	0.12%	524,640	716,700	
SSI	18,000	1.69%	-0.83%	15,758,850	10,468,610	
HPG	29,600	1.72%	1.89%	25,023,680	20,570,340	

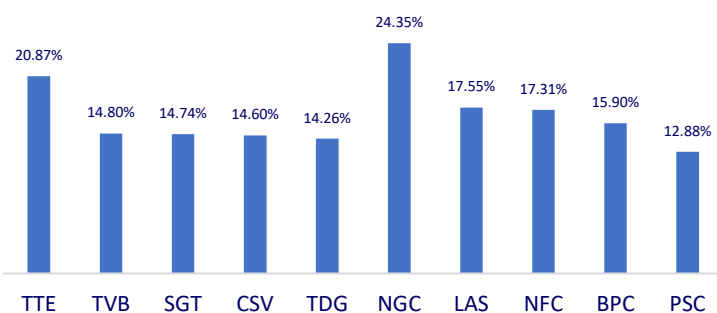
Top CP giao dịch nhiều nhất (khối lượng CP - triệu)



Dòng tiền NĐTNN 10 phiên gần nhất (tỷ đồng)



Top tăng 3 phiên liên tiếp



Top giảm 3 phiên liên tiếp

