

THỊ TRƯỜNG THẾ GIỚI		1D	YTD
DJI	28,335.57	-0.10%	-0.71%
S&P500	3,465.39	0.34%	7.26%
NASDAQ	11,548.28	0.37%	28.71%
VIX	27.55	-1.99%	
FTSE 100	5,860.28	1.29%	-22.30%
DAX	12,645.75	0.82%	-4.55%
CAC40	4,909.64	1.20%	-17.87%
Nikkei	23,516.59	0.18%	-0.59%
Shanghai	3,278.00	-1.04%	6.30%
Kospi	2,360.81	0.24%	7.42%
Hang Seng	24,918.78	0.54%	-12.42%
STI (Singapore)	2,537.39	0.36%	-21.27%
SET (Thái Lan)	1,213.61	0.00%	-24.05%
Dầu thô (\$/thùng)	39.30	-3.34%	-35.31%
Vàng (\$/ounce)	1,902.60	-0.13%	25.36%

- Chỉ số Dow Jones giảm 100 điểm sau khi các ca nhiễm coronavirus ở Mỹ tăng lên mức cao kỷ lục. Hợp đồng tương lai của Dow Jones Industrial Average giảm khoảng 100 điểm, cho thấy mức mất 140 điểm vào ngày thứ Hai. Các hợp đồng tương lai của S&P 500 và Nasdaq 100 đều giảm 0,4%

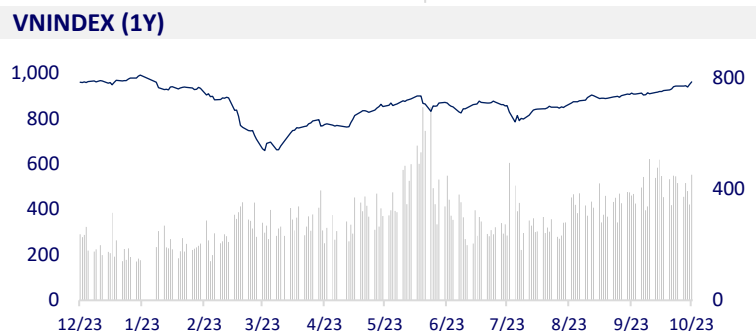
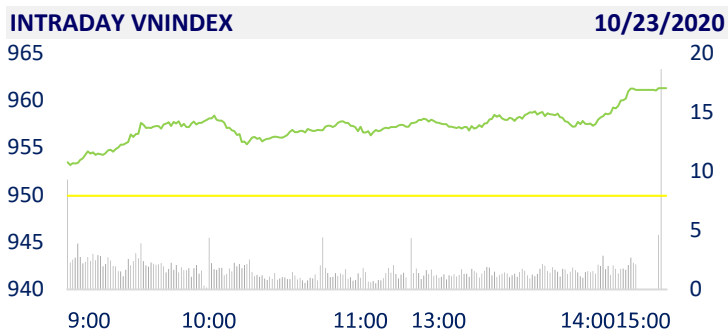
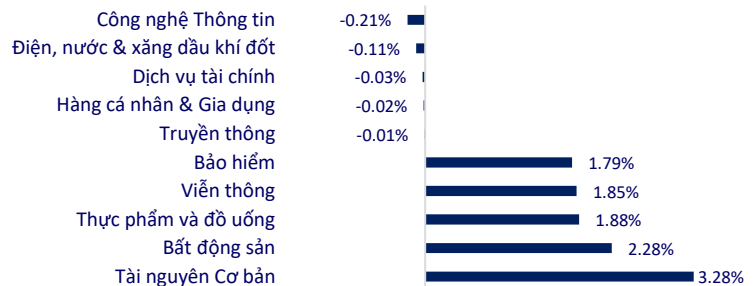
KINH TẾ VĨ MÔ		1D (bps)	YTD (bps)
Lãi suất liên NH	0.10%	0	-133
Lãi suất tiết kiệm 12T	5.80%	0	-70
TPCP - 5 năm	1.42%	3	-257
TPCP - 10 năm	2.31%	-21	-239
USD/VND	23,268	0.00%	0.16%
EUR/VND	28,162	0.41%	5.87%
CNY/VND	3,500	-0.06%	3.06%

- Ngân hàng Nhà nước (NHNN) công bố kết quả điều tra xu hướng kinh doanh của các tổ chức tín dụng (TCTD). Huy động vốn toàn hệ thống TCTD được kỳ vọng tăng bình quân 3,4% trong quý IV và tăng 8,7% trong năm 2020.

TTCK VIỆT NAM		1D	YTD
VN-INDEX	961.26	1.20%	0.03%
VN30	930.30	1.31%	5.83%
HNX	141.70	0.60%	38.23%
UPCOM	63.91	0.42%	13.02%
GT mua ròng NĐTNN (tỷ)	-241.31		
Tổng GTGD (tỷ)	10,663.91	30.95%	204.68%

- Giao dịch khối ngoại vẫn khá tiêu cực khi họ bán ròng trên cả 3 sàn với tổng giá trị 241 tỷ đồng. Lực bán tập trung vào các Bluechips như MSN (-96,16 tỷ đồng), VHM (-82,98 tỷ đồng), VRE (-45 tỷ đồng)...

ETF & PHÁI SINH		1D	YTD
FUESSV50	13,700	1.48%	8.30%
E1VFN30	15,620	1.10%	5.83%
VN30F2106	913.1	0.00%	
VN30F2103	889.4	0.00%	
VN30F2012	932.0	1.40%	
VN30F2011	935.0	1.19%	

THAY ĐỔI GIÁ TẠI CÁC NGÀNH

LỊCH SỰ KIỆN

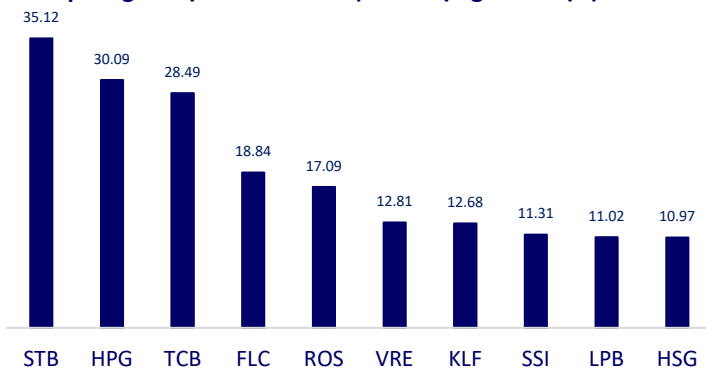
Mã	GDKHQ	Ngày ĐKCC	Ngày thực hiện	Loại	Tỉ lệ	Giá trị
TNG	10/26/2020	10/27/2020	11/12/2020	Tiền mặt		400
ASP	10/26/2020	10/27/2020	11/13/2020	Tiền mặt		500
CNC	10/27/2020	10/28/2020	11/9/2020	Tiền mặt		2,000
HTL	10/27/2020	10/28/2020	11/5/2020	Tiền mặt		2,000
VSC	10/27/2020	10/28/2020	11/18/2020	Tiền mặt		1,500
TCL	10/27/2020	10/28/2020	11/12/2020	Tiền mặt		3,000
TCT	10/28/2020	10/29/2020	11/16/2020	Tiền mặt		1,500

TIN TỨC CHỌN LỌC

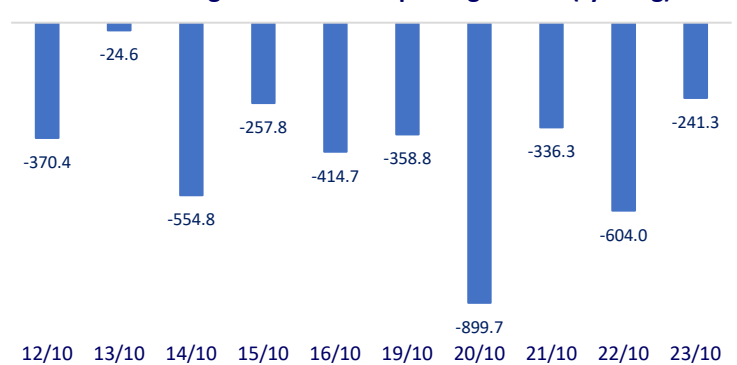
- NHNN yêu cầu các ngân hàng xem xét miễn giảm lãi vay cho khách hàng bị thiệt hại do mưa lũ khu vực Miền Trung và Tây Nguyên
- MSCI đề xuất giãn lộ trình nâng tỷ trọng cổ phiếu Việt Nam trong rổ cận biên lên 1 năm, thay vì hoàn tất ngay trong tháng 11/2020
- Ngân hàng Thế giới: Lũ lụt có nguy cơ 'cuốn' đi hơn 850 triệu USD tăng trưởng kinh tế Việt Nam mỗi năm
- Trung Quốc-Hàn Quốc gia hạn thỏa thuận hoán đổi tiền tệ gần 60 tỷ USD
- Goldman Sachs có thể nộp gần 3 tỷ USD cho Mỹ trong vụ bê bối 1MDB
- Công nhân dệt may châu Á bị mất việc hàng loạt

	Đóng cửa	1D	5D	KL mua	KL bán	Nội dung
VCB	87,500	1.04%	-0.79%	1,055,940	1,260,470	- Dự nợ tín dụng của hệ thống ngân hàng được các TCTD kỳ vọng tăng 4,7% trong quý IV/2020 và tăng 11,4% trong năm 2020. So với kỳ điều tra tháng 6, nhóm ngân hàng thương mại cổ phần (NHTMCP) nhỏ, nhóm NHTMCP lớn và nhóm NH nước ngoài đều tăng kỳ vọng về tăng trưởng tín dụng trong năm 2020.
BID	42,800	-0.35%	1.42%	2,917,020	4,823,090	
CTG	31,800	-0.63%	2.09%	12,298,890	14,709,370	
TCB	24,000	0.21%	5.96%	44,076,190	42,922,600	
VPB	25,700	0.39%	4.47%	11,729,570	13,117,240	
MBB	18,850	0.27%	5.60%	10,612,200	16,139,300	
HDB	25,450	0.79%	2.62%	3,253,960	3,491,850	
EIB	17,500	0.00%	0.86%	662,100	891,990	- NVL: Novaland sẽ góp thêm 1,320 tỷ đồng vào Công ty TNHH Nova Nippon. Sau khi việc góp vốn hoàn tất, công ty này có vốn điều lệ gần 2,399 tỷ đồng (NVL sở hữu 99.991% vốn)
STB	14,550	-0.34%	5.82%	42,235,740	32,613,700	
NVL	62,300	-0.32%	0.00%	1,888,360	2,755,400	
TCH	20,500	0.24%	-2.84%	9,595,960	17,567,620	
KDH	24,400	1.88%	2.74%	1,796,720	1,722,670	
ROS	2,310	2.67%	4.52%	28,665,910	35,826,840	
GAS	73,500	-0.27%	-2.52%	1,028,880	1,260,430	
POW	10,300	-0.48%	0.00%	6,153,310	9,797,540	- 2 mã VIC và VHM tăng mạnh, đã đóng góp tới gần 9 điểm cho chỉ số VNIndex vào tuần qua
PLX	49,500	0.20%	-0.90%	578,360	511,860	
VIC	104,000	3.90%	6.56%	2,759,230	2,484,860	
VHM	79,500	2.58%	3.25%	9,061,890	9,824,830	- VNM: Ước tính kết quả quý 3/2020 tăng trưởng 9% về doanh thu và 16% về lợi nhuận. 9T2020, VNM ước tính đem về tổng doanh thu 45,277 tỷ đồng và lãi sau thuế 8,967 tỷ đồng, đều tăng 7% so cùng kỳ.
VRE	28,350	0.89%	3.09%	16,555,790	16,450,990	
VNM	110,000	3.09%	2.42%	4,929,370	5,186,720	
SAB	185,800	0.43%	-1.43%	248,230	512,920	- FPT: Trong 9 tháng đầu năm, doanh thu và lợi nhuận trước thuế (LNTT) của FPT đạt 21.164 tỷ đồng và 3.814 tỷ đồng, lần lượt tăng trưởng 8% và 9% so với cùng kỳ. Lợi nhuận sau thuế (LNST) và LNST thuộc về cổ đông công ty mẹ lần lượt tăng trưởng 8% và 7%. Lãi cơ bản trên cổ phiếu đạt 3.264 đồng, tăng 7% so với cùng kỳ.
MSN	86,000	1.18%	7.50%	4,932,010	4,338,080	
SBT	15,300	-0.65%	-1.28%	4,423,840	4,888,490	
VJC	105,300	0.29%	0.29%	800,360	943,060	- FPT: Trong 9 tháng đầu năm, doanh thu và lợi nhuận trước thuế (LNTT) của FPT đạt 21.164 tỷ đồng và 3.814 tỷ đồng, lần lượt tăng trưởng 8% và 9% so với cùng kỳ. Lợi nhuận sau thuế (LNST) và LNST thuộc về cổ đông công ty mẹ lần lượt tăng trưởng 8% và 7%. Lãi cơ bản trên cổ phiếu đạt 3.264 đồng, tăng 7% so với cùng kỳ.
FPT	53,900	-0.19%	1.32%	4,312,010	5,291,830	
MWG	110,000	1.38%	2.90%	2,086,710	2,488,530	
PNJ	68,000	-0.29%	-0.15%	1,601,550	2,045,770	- FPT: Trong 9 tháng đầu năm, doanh thu và lợi nhuận trước thuế (LNTT) của FPT đạt 21.164 tỷ đồng và 3.814 tỷ đồng, lần lượt tăng trưởng 8% và 9% so với cùng kỳ. Lợi nhuận sau thuế (LNST) và LNST thuộc về cổ đông công ty mẹ lần lượt tăng trưởng 8% và 7%. Lãi cơ bản trên cổ phiếu đạt 3.264 đồng, tăng 7% so với cùng kỳ.
REE	42,000	0.36%	0.96%	547,530	709,080	
SSI	17,900	-0.56%	-1.38%	10,546,810	10,269,810	
HPG	30,900	4.39%	6.19%	52,122,680	49,387,940	

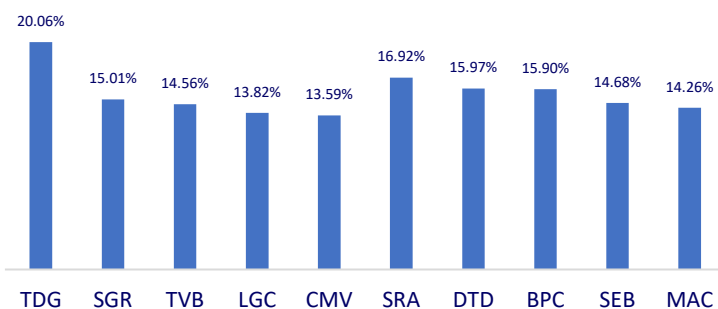
Top CP giao dịch nhiều nhất (khối lượng CP - triệu)



Dòng tiền NĐTNN 10 phiên gần nhất (tỷ đồng)



Top tăng 3 phiên liên tiếp



Top giảm 3 phiên liên tiếp

