

THỊ TRƯỜNG THẾ GIỚI		1D	YTD
DJI	27,685.38	-2.29%	-2.99%
S&P500	3,400.97	-1.86%	5.27%
NASDAQ	11,358.94	-1.64%	26.60%
VIX	32.46	17.82%	
FTSE 100	5,792.01	-1.16%	-23.21%
DAX	12,177.18	-3.71%	-8.09%
CAC40	4,816.12	-1.90%	-19.44%
Nikkei	23,494.34	-0.09%	-0.69%
Shanghai	3,251.12	-0.82%	5.43%
Kospi	2,343.91	-0.72%	6.65%
Hang Seng	24,918.78	0.00%	-12.42%
STI (Singapore)	2,523.31	-0.55%	-21.71%
SET (Thái Lan)	1,207.97	-0.46%	-24.40%
Dầu thô (\$/thùng)	38.66	-1.63%	-36.36%
Vàng (\$/ounce)	1,908.95	0.33%	25.78%

- Chứng khoán Mỹ giảm điểm mạnh vào phiên đầu tuần trong bối cảnh số ca nhiễm Covid-19 tăng vọt và các cuộc đàm phán về gói kích thích tài chính vẫn đang diễn ra. Chỉ số trung bình công nghiệp Dow Jones đóng cửa thấp hơn 650,19 điểm, tương đương 2,3%, ở mức 27.685,38 điểm. Có lúc trong phiên chỉ số này mất tới 965,41 điểm. S&P 500 mất 1,9% xuống 3.400,97 điểm và Nasdaq Composite giảm 1,6% xuống 11.358,94 điểm. Đà giảm ở phiên này đã xóa sạch mức tăng hàng tháng của Dow Jones và đây là mức giảm trong 1 ngày lớn nhất của chỉ số này kể từ ngày 3/9, lần đầu tiên đóng cửa dưới 28.000 điểm kể từ ngày 6/10.

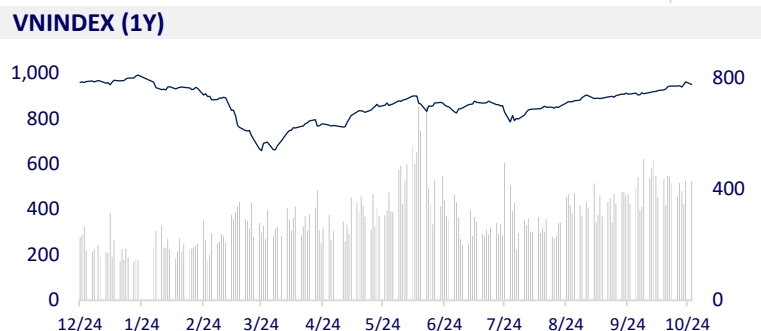
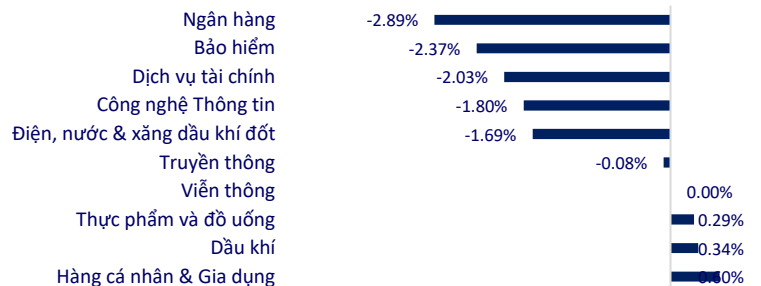
KINH TẾ VĨ MÔ		1D (bps)	YTD (bps)
Lãi suất liên NH	0.10%	0	-133
Lãi suất tiết kiệm 12T	5.80%	0	-70
TPCP - 5 năm	1.37%	-5	-262
TPCP - 10 năm	2.22%	-9	-248
USD/VND	23,268	0.00%	0.16%
EUR/VND	28,087	-0.27%	5.59%
CNY/VND	3,487	-0.37%	2.68%

- Theo báo cáo của Cục Đầu tư nước ngoài, Bộ Kế hoạch và Đầu tư, tính đến ngày 20/10/2020, tổng vốn đầu tư nước ngoài vào Việt Nam đạt 23,48 tỷ USD, bằng 80,6% so với cùng kỳ năm 2019. Vốn giải ngân ước đạt 15,8 tỷ USD, bằng 97,5% so với cùng kỳ.

TTCK VIỆT NAM		1D	YTD
VN-INDEX	950.80	-1.09%	-1.06%
VN30	919.56	-1.15%	4.61%
HNX	139.03	-1.88%	35.63%
UPCOM	63.57	-0.53%	12.41%
GT mua ròng NĐTNN (tỷ)	-415.42		
Tổng GTGD (tỷ)	9,662.22	-8.55%	176.06%

- Khối ngoại tiếp tục bán ròng 420 tỷ đồng trong phiên 26/10. Giao dịch khối ngoại khá tiêu cực khi họ tiếp tục bán ròng 415 tỷ đồng trên toàn thị trường. Lực bán tập trung vào các Bluechips như MSN (-154,4 tỷ đồng), HPG (-114,6 tỷ đồng), VIC (-59,7 tỷ đồng)...

ETF & PHÁI SINH		1D	YTD
FUESSV50	13,600	-0.73%	7.51%
E1VFN30	15,740	0.77%	6.64%
VN30F2106	920.0	0.76%	
VN30F2103	889.4	0.00%	
VN30F2012	921.0	-1.18%	
VN30F2011	927.0	-0.86%	

THAY ĐỔI GIÁ TẠI CÁC NGÀNH

LỊCH SỰ KIỆN

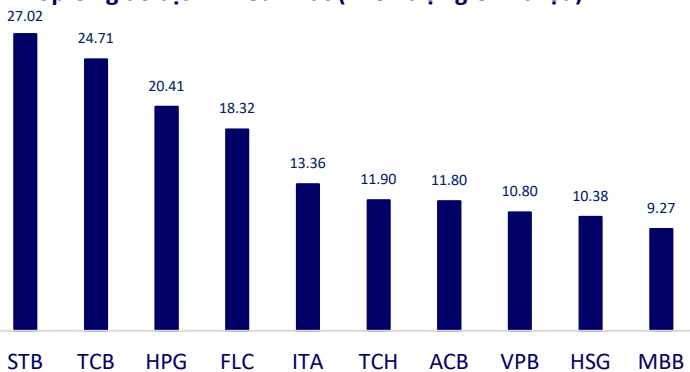
Mã	GDKHQ	Ngày ĐKCC	Ngày thực hiện	Loại	Tỉ lệ	Giá trị
CNC	10/27/2020	10/28/2020	11/9/2020	Tiền mặt		2,000
HTL	10/27/2020	10/28/2020	11/5/2020	Tiền mặt		2,000
VSC	10/27/2020	10/28/2020	11/18/2020	Tiền mặt		1,500
TCL	10/27/2020	10/28/2020	11/12/2020	Tiền mặt		3,000
TCT	10/28/2020	10/29/2020	11/16/2020	Tiền mặt		1,500
BIC	10/28/2020	10/29/2020	11/20/2020	Tiền mặt		800
SMB	10/28/2020	10/29/2020	11/10/2020	Tiền mặt		2,500

TIN TỨC CHỌN LỌC

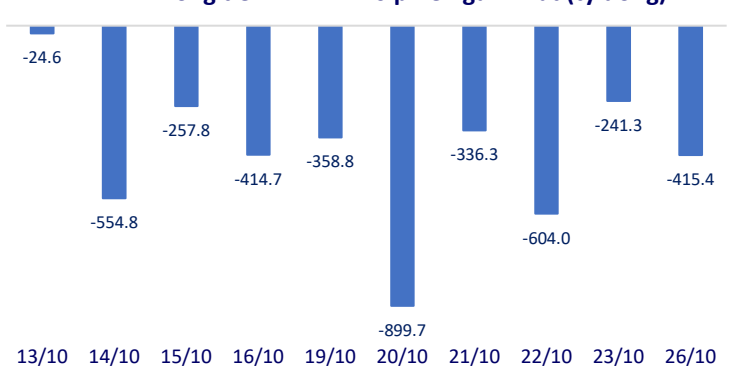
- Thủ tướng: Chính sách tỷ giá của Việt Nam không nhằm cạnh tranh thương mại
- Mitsubishi Materials chi 90 triệu USD mua 10% cổ phần Masan High-Tech Materials (MSR)
- Các nước gia tăng phòng vệ thương mại với Việt Nam
- Gần 42 triệu người đã nhiễm nCoV trên toàn cầu
- Chi tiêu ngân sách giữa mùa dịch tăng vọt, nợ công thế giới tăng đến 125% GDP
- Bloomberg: Với kế hoạch thúc đẩy tăng trưởng mới, Trung Quốc có thể vượt Mỹ trong vòng 1 thập kỷ

	Đóng cửa	1D	5D	KL mua	KL bán	Nội dung
VCB	86,000	-1.71%	-1.71%	1,293,060	1,950,280	- TCB: Techcombank lãi trước thuế 10.700 tỷ đồng trong 9 tháng đầu năm. Với lợi nhuận trước thuế đạt 10.700 tỷ và doanh thu đạt 19.300 tỷ; tăng lần lượt 20,9% và 33,5% so với cùng kỳ năm 2019, tiếp tục duy trì được chuỗi tăng trưởng doanh thu 20 quý liên tiếp trong bối cảnh nhiều thách thức do ảnh hưởng của dịch Covid-19
BID	41,000	-4.21%	-2.15%	4,092,150	5,765,260	
CTG	30,500	-4.09%	-5.13%	14,888,310	16,169,490	
TCB	23,350	-2.71%	1.52%	35,028,160	46,599,810	
VPB	24,300	-5.45%	-0.61%	14,255,940	17,562,280	
MBB	18,400	-2.39%	0.82%	13,044,130	16,941,290	
HDB	25,000	-1.77%	1.01%	3,146,960	3,252,290	
EIB	17,300	-1.14%	0.58%	707,090	947,680	
STB	14,100	-3.09%	0.00%	36,976,110	54,080,430	
NVL	62,000	-0.48%	-0.96%	1,100,360	1,489,060	
TCH	20,050	-2.20%	-2.67%	20,583,790	29,370,830	
KDH	24,600	0.82%	3.80%	1,201,610	1,414,950	
ROS	2,260	-2.16%	1.35%	12,909,450	24,085,840	
GAS	72,000	-2.04%	-2.70%	1,019,240	1,406,070	- GAS: PV Gas đang đề xuất phương án chia cổ tức cổ phiếu 20% bên cạnh kế hoạch cổ tức tiền mặt 30%
POW	10,100	-1.94%	-0.49%	8,927,280	12,561,590	
PLX	50,000	1.01%	1.32%	506,160	468,130	
VIC	105,100	1.06%	7.57%	1,489,820	1,785,520	- VRE: Vincom xây tổ hợp trung tâm thương mại và nhà phố rộng 3,9 ha ở Hưng Yên
VHM	78,500	-1.26%	3.15%	4,692,380	8,580,720	
VRE	27,750	-2.12%	1.46%	10,213,870	13,438,590	- MSN: MSN bị khối ngoại bán ròng mạnh nhất trong ngày hôm qua với giá trị với 154 tỷ đồng.
VNM	110,500	0.45%	2.60%	3,471,030	5,449,910	
SAB	185,000	-0.43%	-1.44%	137,460	181,280	
MSN	87,900	2.21%	7.20%	5,848,260	6,558,870	
SBT	15,000	-1.96%	-5.86%	4,428,770	5,165,110	- VJC: Vietjet đề xuất tài trợ quy hoạch điều chỉnh Cảng hàng không Tuy Hòa. Theo đó, Vietjet sẽ thực hiện nghiên cứu điều chỉnh quy hoạch Cảng hàng không Tuy Hòa giai đoạn đến năm 2030, tầm nhìn đến năm 2050 theo định hướng phát triển tổng thể hệ thống Cảng hàng không, sân bay trên toàn quốc; đánh giá lại tổng thể quy hoạch Cảng hàng không Tuy Hòa
VJC	104,500	-0.76%	0.00%	772,860	817,590	
FPT	52,800	-2.04%	-0.94%	5,237,520	8,314,020	
MWG	110,000	0.00%	3.00%	1,692,380	1,949,050	
PNJ	69,000	1.47%	2.22%	2,893,610	3,181,090	
REE	41,900	-0.24%	0.72%	711,030	742,200	
SSI	17,600	-1.68%	-4.09%	9,324,950	10,658,310	
HPG	30,800	-0.32%	6.57%	37,676,500	36,118,170	

Top CP giao dịch nhiều nhất (khối lượng CP - triệu)



Dòng tiền NĐTNN 10 phiên gần nhất (tỷ đồng)



Top tăng 3 phiên liên tiếp



Top giảm 3 phiên liên tiếp

