

THỊ TRƯỜNG THẾ GIỚI		1D	YTD
DJI	27,463.19	-0.80%	-3.77%
S&P500	3,390.68	-0.30%	4.95%
NASDAQ	11,431.35	0.64%	27.40%
VIX	33.35	2.74%	
FTSE 100	5,728.99	-1.09%	-24.04%
DAX	12,063.57	-0.93%	-8.95%
CAC40	4,730.66	-1.77%	-20.87%
Nikkei	23,485.80	-0.04%	-0.72%
Shanghai	3,254.32	0.10%	5.53%
Kospi	2,330.84	-0.56%	6.06%
Hang Seng	24,787.19	-0.53%	-12.88%
STI (Singapore)	2,512.87	-0.41%	-22.03%
SET (Thái Lan)	1,208.95	0.08%	-24.34%
Dầu thô (\$/thùng)	38.78	0.31%	-36.16%
Vàng (\$/ounce)	1,907.30	-0.09%	25.67%

- Dow Jones giảm hơn 200 điểm khi số ca nhiễm Covid-19 tiếp tục tăng. Kết thúc phiên giao dịch ngày thứ Ba, chỉ số Dow Jones rớt 222.19 điểm (tương đương 0.8%) xuống 27,463.19 điểm. Cổ phiếu Caterpillar và Boeing giảm mạnh nhất trong số các cổ phiếu thuộc Dow Jones, lần lượt sụt 3.2% và 3.5%. Chỉ số S&P 500 lùi 0.3% xuống 3,390.68 điểm, rớt mốc 3,400 điểm lần đầu tiên kể từ ngày 06/10/2020. Trong khi đó, chỉ số Nasdaq Composite đã khởi sắc, tiến 0.6% lên 11,431.35 điểm khi lĩnh vực công nghệ tăng trên diện rộng

KINH TẾ VĨ MÔ		1D (bps)	YTD (bps)
Lãi suất liên NH	0.11%	1	-132
Lãi suất tiết kiệm 12T	5.80%	0	-70
TPCP - 5 năm	1.44%	7	-255
TPCP - 10 năm	2.32%	10	-238
USD/VND	23,268	0.00%	0.16%
EUR/VND	28,010	-0.27%	5.30%
CNY/VND	3,491	0.11%	2.80%

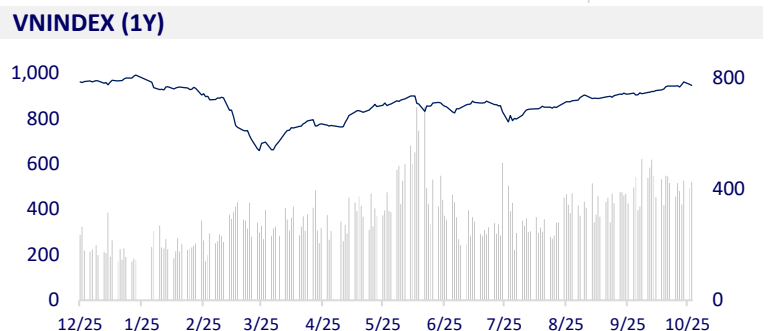
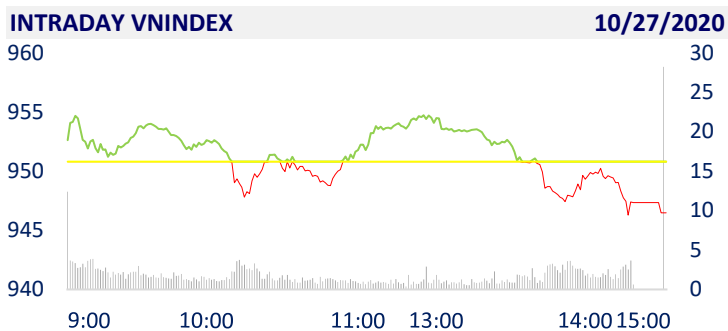
- Tuần từ 19/10-23/10, lãi suất VND liên ngân hàng ít biến động ở tất cả các kỳ hạn qua từng phiên trong tuần. Chốt ngày 23/10, lãi suất giao dịch quanh mức qua đêm 0,14%, không thay đổi so với phiên cuối tuần trước; số kỳ hạn còn lại tăng nhẹ 0,01 điểm phần trăm

TTCK VIỆT NAM		1D	YTD
VN-INDEX	946.47	-0.46%	-1.51%
VN30	915.46	-0.45%	4.14%
HNX	137.13	-1.37%	33.77%
UPCOM	63.4	-0.27%	12.11%
GT mua ròng NĐTNN (tỷ)	-170.53		
Tổng GTGD (tỷ)	9,612.00	-0.52%	174.63%

- Khối ngoại vẫn tiếp tục bán ròng nhưng áp lực đã giảm đáng kể, chỉ còn gần 170 tỷ đồng trong phiên hôm nay. Trong đó, MSN là cổ phiếu bị bán ròng mạnh nhất với giá trị 234 tỷ đồng. Theo đó, VN-Index đóng cửa giảm 4,33 điểm (0,46%) xuống 946,47 điểm; HNX-Index giảm 1,37% xuống 137,13 điểm và UPCOM-Index giảm 0,28% xuống 63,4 điểm.

ETF & PHÁI SINH		1D	YTD
FUESSV50	13,500	-0.74%	6.72%
E1VFN30	15,410	-2.10%	4.40%
VN30F2106	911.4	-0.93%	
VN30F2103	889.4	0.00%	
VN30F2012	916.8	-0.46%	
VN30F2011	920.0	-0.76%	

### THAY ĐỔI GIÁ TẠI CÁC NGÀNH



### LỊCH SỰ KIỆN

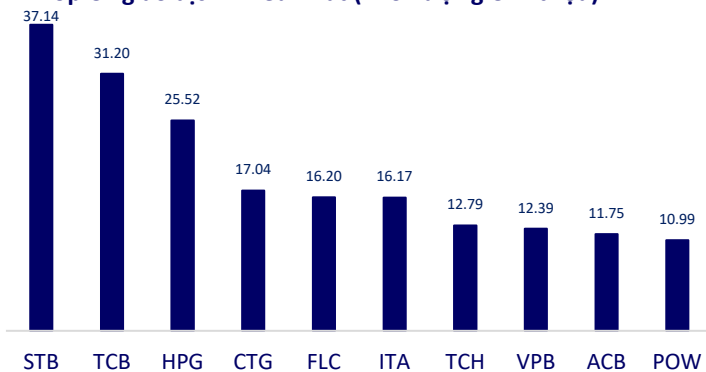
Mã	GDKHQ	Ngày ĐKCC	Ngày thực hiện	Loại	Tỉ lệ	Giá trị
TCT	10/28/2020	10/29/2020	11/16/2020	Tiền mặt		1,500
BIC	10/28/2020	10/29/2020	11/20/2020	Tiền mặt		800
SMB	10/28/2020	10/29/2020	11/10/2020	Tiền mặt		2,500
DCM	10/28/2020	10/29/2020	11/23/2020	Tiền mặt		600
DAR	10/28/2020	10/29/2020	11/23/2020	Tiền mặt		1,080
PSN	10/29/2020	10/30/2020	11/20/2020	Tiền mặt		700
LLM	10/29/2020	10/30/2020	11/27/2020	Tiền mặt		400

## TIN TỨC CHỌN LỌC

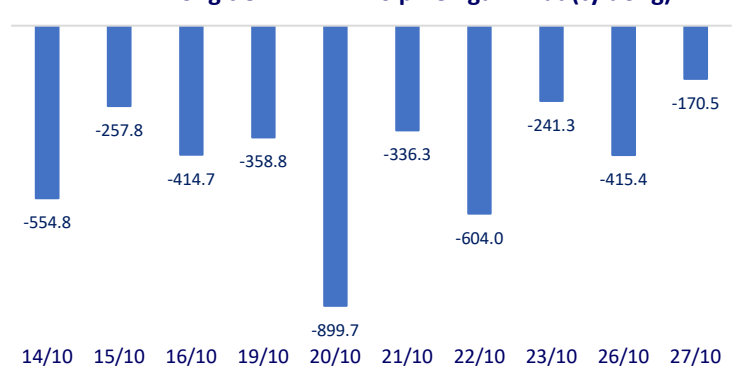
- Giá gạo xuất khẩu của Việt Nam lại vượt Thái Lan 30USD/tấn
- Tiền dồi dào, nhiều ngân hàng bắt đầu hạ lãi suất cho vay
- Vốn FDI 10 tháng năm 2020 giảm gần 20% so với cùng kỳ
- Cam kết tăng mua hàng Mỹ của Trung Quốc khó thành
- Đại dịch Covid-19 kéo giảm dòng vốn đầu tư nước ngoài trên toàn cầu
- Malaysia cách ly hơn 10.000 cảnh sát do Covid-19

	Đóng cửa	1D	5D	KL mua	KL bán	Nội dung
VCB	86,000	0.00%	-1.94%	1,919,790	1,902,460	- MBB: Ông Lưu Trung Thái - Phó Chủ tịch HĐQT, kiêm Tổng Giám đốc Ngân hàng TMCP Quân Đội đã mua được 1 triệu cp MBB như đã đăng ký từ ngày 21-23/10/2020 bằng phương thức khớp lệnh trên sàn.
BID	40,700	-0.73%	-3.10%	4,005,180	4,459,930	
CTG	30,750	0.82%	-4.21%	21,258,620	19,593,910	
TCB	23,300	-0.21%	-2.51%	47,825,950	49,165,140	
VPB	24,350	0.21%	-1.81%	16,021,260	17,616,650	
MBB	17,900	-2.72%	-4.28%	12,919,070	16,947,400	
HDB	24,550	-1.80%	-2.96%	4,165,080	3,504,630	- Giá thuê căn hộ dịch vụ xuống thấp nhất 5 năm. Nhiều dự án căn hộ dịch vụ hạng B giảm đến 30% giá cho thuê, mức giảm mạnh nhất kể từ năm 2016 do ế ẩm kéo dài.
EIB	17,300	0.00%	-1.14%	546,620	838,060	
STB	13,300	-5.67%	-6.34%	57,241,290	61,445,810	
NVL	62,100	0.16%	0.16%	1,351,880	1,945,970	
TCH	19,600	-2.24%	-6.22%	27,555,860	28,727,370	
KDH	24,300	-1.22%	1.67%	638,750	1,292,730	
ROS	2,230	-1.33%	-3.04%	12,982,940	13,021,170	- Giá dầu tăng vọt hơn 2% khi sản xuất ở Vịnh Mexico đóng cửa vì bão
GAS	72,000	0.00%	-0.83%	1,468,580	1,240,290	
POW	9,910	-1.88%	-2.84%	16,730,600	18,558,040	
PLX	49,400	-1.20%	0.61%	299,530	604,550	
VIC	105,700	0.57%	8.08%	1,170,490	1,363,500	
VHM	77,600	-1.15%	1.84%	3,935,730	4,543,160	
VRE	27,000	-2.70%	-1.64%	6,423,880	7,904,760	- MSN: Khối ngoại tiếp tục bán ròng MSN trong phiên giao dịch ngày 27/10 với giá trị 234 tỷ đồng.
VNM	109,600	-0.81%	3.20%	2,948,040	3,497,590	
SAB	185,100	0.05%	-0.27%	86,740	98,730	
MSN	87,900	0.00%	5.02%	4,759,240	6,905,140	
SBT	14,450	-3.67%	-8.48%	4,295,030	6,599,200	
VJC	104,500	0.00%	0.00%	722,000	854,950	
FPT	52,100	-1.33%	-2.07%	4,826,690	5,223,880	- FPT: FPT báo lãi sau thuế quý III hơn 1.148,6, giảm 1% so với cùng kỳ năm trước. Sau 9 tháng, công ty hoàn thành 69% kế hoạch lợi nhuận trước thuế của cả năm. Tiền gửi kỳ hạn dưới 3 tháng và có kỳ hạn đều tăng mạnh so với đầu năm.
MWG	110,000	0.00%	3.00%	1,167,350	1,410,060	
PNJ	69,400	0.58%	3.58%	1,831,490	2,065,450	
REE	41,900	0.00%	0.72%	856,640	1,060,300	- HPG: Lãi mảng nông nghiệp của Hòa Phát tăng 4,4 lần trong quý III
SSI	17,200	-2.27%	-5.49%	8,212,220	9,595,170	
HPG	31,400	1.95%	6.98%	53,744,030	39,617,100	

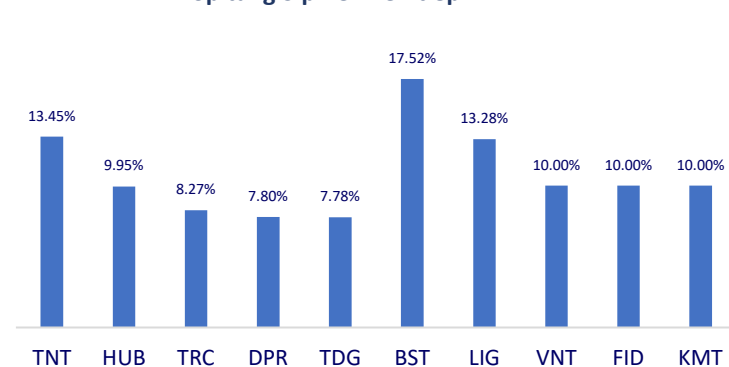
Top CP giao dịch nhiều nhất (khối lượng CP - triệu)



Dòng tiền NĐTNN 10 phiên gần nhất (tỷ đồng)



Top tăng 3 phiên liên tiếp



Top giảm 3 phiên liên tiếp

