

THỊ TRƯỜNG THẾ GIỚI		1D	YTD
DJI	26,659.11	0.52%	-6.59%
S&P500	3,310.11	1.19%	2.46%
NASDAQ	11,185.59	1.64%	24.66%
VIX	37.59	-7.00%	
FTSE 100	5,581.75	-0.02%	-26.00%
DAX	11,598.07	0.32%	-12.46%
CAC40	4,569.67	-0.03%	-23.56%
Nikkei	23,331.94	-0.37%	-1.37%
Shanghai	3,272.73	0.11%	6.13%
Kospi	2,326.67	-0.79%	5.87%
Hang Seng	24,586.60	-0.49%	-13.58%
STI (Singapore)	2,450.68	-1.32%	-23.96%
SET (Thái Lan)	1,201.64	-0.52%	-24.80%
Dầu thô (\$/thùng)	36.38	-3.48%	-40.12%
Vàng (\$/ounce)	1,868.15	-0.52%	23.09%

- Kinh tế tăng trưởng bùng nổ trong quý III, chứng khoán Mỹ hồi phục sau phiên bán tháo tồi tệ nhất 2 tháng. S&P 500 tăng 1,2% lên 3.310,11 điểm. Nasdaq Composite tăng 1,6% và chốt phiên với 11.185,59 điểm. Chỉ số trung bình công nghiệp Dow Jones đóng cửa cao hơn 139,16 điểm, tương đương 0,5%, ở mức 26.659,11 điểm. Phiên ngày thứ Năm đánh dấu mức tăng đầu tiên của Dow Jones sau 5 ngày giảm điểm liên tiếp, trong khi S&P 500 đã chứng kiến 3 ngày giao dịch tiêu cực.

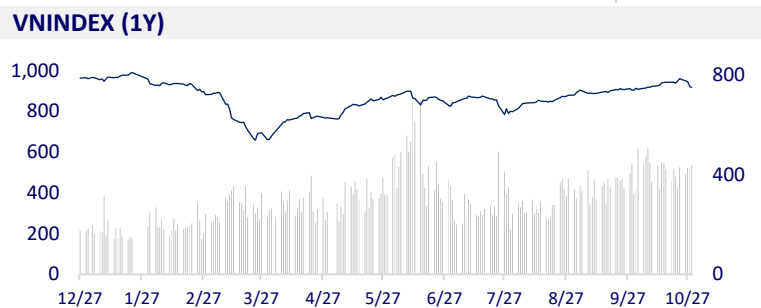
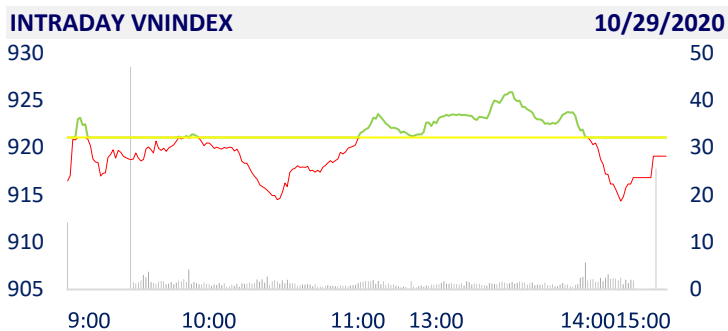
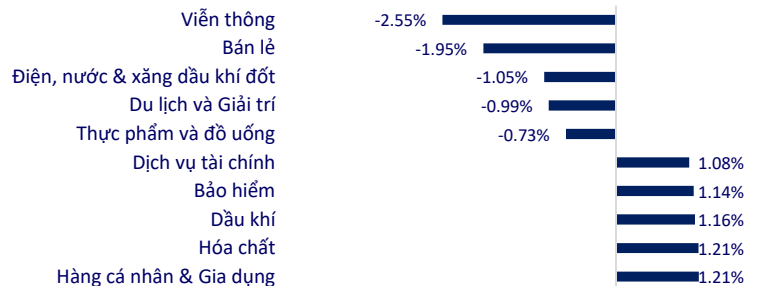
KINH TẾ VĨ MÔ		1D (bps)	YTD (bps)
Lãi suất liên NH	0.11%	0	-132
Lãi suất tiết kiệm 12T	5.80%	0	-70
TPCP - 5 năm	1.26%	-10	-273
TPCP - 10 năm	2.44%	12	-226
USD/VND	23,268	-0.01%	0.16%
EUR/VND	27,758	-0.69%	4.35%
CNY/VND	3,486	0.20%	2.65%

- Theo dữ liệu từ Tổng cục Thống kê, chỉ số giá tiêu dùng tháng 10/2020 cùng mức tăng 0,09% so với tháng trước và so với tháng 12 năm trước – đều là mức thấp nhất trong giai đoạn 2016-2020

TTCK VIỆT NAM		1D	YTD
VN-INDEX	919.08	-0.21%	-4.36%
VN30	886.68	-0.25%	0.87%
HNX	134.37	0.25%	31.08%
UPCOM	62.74	0.02%	10.95%
GT mua ròng NĐTNN (tỷ)	-341.43		
Tổng GTGD (tỷ)	8,842.11	-14.28%	152.63%

- Giao dịch của khối ngoại tiếp tục tác động xấu đến tâm lý nhà đầu tư. Cụ thể, khối ngoại mua vào 23,5 triệu cổ phiếu, trị giá 627 tỷ đồng, trong khi bán ra 26,2 triệu cổ phiếu, trị giá 972,8 tỷ đồng. Tổng khối lượng bán ròng ở mức 2,75 triệu cổ phiếu, tương ứng giá trị bán ròng là 341,43 tỷ đồng

ETF & PHÁI SINH		1D	YTD
FUESSV50	13,000	-2.26%	2.77%
E1VFN30	14,790	-0.07%	0.20%
VN30F2106	878.8	-1.25%	
VN30F2103	889.4	0.00%	
VN30F2012	885.1	-1.01%	
VN30F2011	887.5	-0.94%	

THAY ĐỔI GIÁ TẠI CÁC NGÀNH

LỊCH SỰ KIỆN

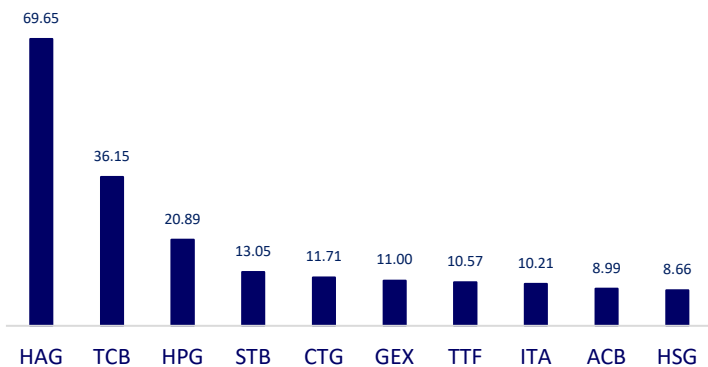
Mã	GDKHQ	Ngày ĐKCC	Ngày thực hiện	Loại	Tỉ lệ	Giá trị
DAS	10/30/2020	11/2/2020	12/3/2020	Tiền mặt		300
LTG	10/30/2020	11/2/2020	11/23/2020	Tiền mặt		1,000
FIC	11/2/2020	11/3/2020	11/13/2020	Tiền mặt		250
DBH	11/2/2020	11/3/2020	11/24/2020	Tiền mặt		500
NTP	11/3/2020	11/4/2020	11/27/2020	Tiền mặt		1,500
ISH	11/3/2020	11/4/2020	12/4/2020	Tiền mặt		800
TVH	11/3/2020	11/4/2020	12/4/2020	Tiền mặt		3,082

TIN TỨC CHỌN LỌC

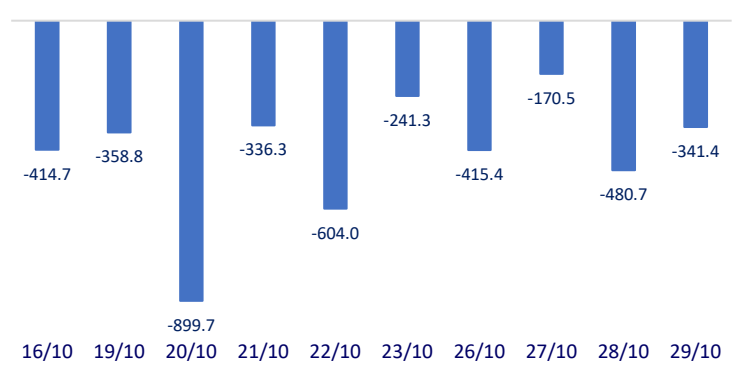
- CPI tháng 10/2020 tăng 0.09% so với tháng trước
- 10 tháng năm 2020 xuất siêu kỷ lục 18.72 tỷ USD
- Việt-Mỹ ký 7 thỏa thuận hợp tác trị giá nhiều tỉ USD
- Pháp, Đức tái phong tỏa toàn quốc trước làn sóng Covid-19 thứ hai
- Trung Quốc kêu gọi các doanh nghiệp đẩy mạnh IPO và trở về nước niêm yết nhằm huy động vốn hỗ trợ nền kinh tế
- Gần 2/3 doanh nghiệp Anh có nguy cơ vỡ nợ trong vài tháng tới

	Đóng cửa	1D	5D	KL mua	KL bán	Nội dung	
VCB	83,600	-0.71%	-3.46%	1,340,990	1,327,780	- BID: 9T/2020 BID ghi nhận lợi nhuận trước thuế 9 tháng đầu năm đạt 7.062 tỷ đồng. Cụ thể, hu nhập lãi thuần của ngân hàng giảm 4,42% so với cùng kỳ, chỉ đạt 23.232 tỷ đồng. Trong khi đó, các mảng kinh doanh khác lại có tăng trưởng ấn tượng như lãi từ hoạt động dịch vụ đạt 3.667 tỷ đồng, tăng 21,4% so với cùng kỳ. Lãi từ kinh doanh ngoại hối tăng 16,4% đạt 1.253 tỷ đồng.	
BID	38,650	-1.65%	-10.01%	5,157,830	4,675,670		
CTG	29,100	-2.68%	-9.06%	23,865,040	20,505,270		
TCB	21,800	-2.68%	-8.98%	61,702,040	53,202,010		
VPB	23,300	0.43%	-8.98%	11,155,870	10,668,300		
MBB	17,800	1.42%	-5.32%	16,462,630	10,236,420		
HDB	23,600	2.61%	-6.53%	3,683,800	3,104,090		
EIB	17,250	-0.29%	-1.43%	843,140	932,680		
STB	13,500	3.05%	-7.53%	40,332,320	24,073,160		
NVL	62,000	0.00%	-0.80%	1,286,230	1,868,300		- ROS: Quý 3, doanh thu thuần giảm 44%, lãi ròng giảm 84% so với cùng kỳ năm ngoái
TCH	18,700	-1.58%	-8.56%	11,124,260	9,977,390		
KDH	23,950	-0.21%	0.00%	1,244,610	1,709,040		
ROS	2,220	1.83%	-1.33%	13,709,090	8,769,380		
GAS	71,000	-1.25%	-3.66%	1,189,440	1,718,610	- Giá dầu giảm hơn 3% vào ngày 29/10, nới rộng đà giảm mạnh trong phiên trước do tác động tiềm tàng của các biện pháp phong tỏa mới vì Covid-19	
POW	9,590	-0.93%	-7.34%	9,994,650	10,200,730		
PLX	48,200	1.47%	-2.43%	455,340	496,580		
VIC	100,700	0.50%	0.60%	2,011,660	2,025,390	- VRE: Lợi nhuận sau thuế Quý III của Công ty đạt 572 tỷ đồng, bằng 80% so với cùng kỳ năm 2019 nhưng tăng 67% so với quý trước	
VHM	76,200	0.79%	-1.68%	3,958,120	3,850,240		
VRE	25,600	0.39%	-8.90%	12,700,080	12,348,230		
VNM	106,900	-0.47%	0.19%	3,383,770	2,852,800	- MSN: MSN tiếp tục là mã bị khối ngoại bán ròng mạnh nhất với giá trị lên đến 361 tỷ đồng, bỏ xa mã đứng sau là VRE với 57 tỷ đồng. MSN cũng đã bị bán ròng lên đến 14 phiên liên tiếp với tổng giá trị 2.700 tỷ đồng	
SAB	184,500	0.00%	-0.27%	180,310	190,050		
MSN	84,000	-2.33%	-1.18%	7,421,870	8,812,670		
SBT	14,500	0.35%	-5.85%	4,603,340	4,706,710	- MWG: Quý 3/2020, MWG đạt doanh thu thuần hợp nhất trên 25.7 ngàn tỷ đồng và lãi ròng gần 951 tỷ đồng, lần lượt tăng 1.2% và 11.2% so với cùng kỳ năm trước. Với kết quả này, Công ty đã hoàn thành 86% kế hoạch lợi nhuận cả năm nay.	
VJC	102,300	-1.63%	-2.57%	744,300	980,470		
FPT	50,900	0.39%	-5.74%	5,416,070	4,429,110		
MWG	102,300	-2.57%	-5.71%	2,680,760	2,571,210		
PNJ	66,800	1.21%	-2.05%	2,944,740	2,998,820		
REE	41,600	-0.36%	-0.60%	761,760	684,150		
SSI	17,100	2.40%	-5.00%	9,033,030	7,674,620		
HPG	30,600	0.66%	3.38%	38,525,600	35,746,160		

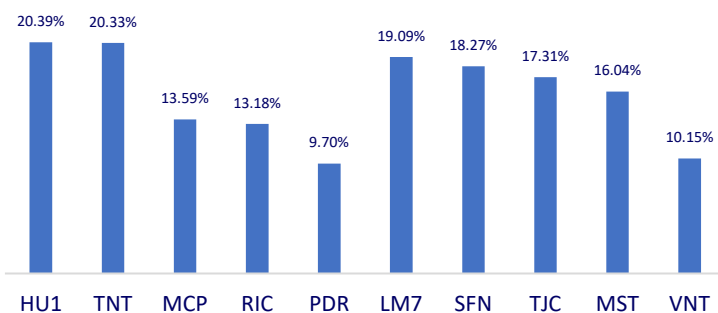
Top CP giao dịch nhiều nhất (khối lượng CP - triệu)



Dòng tiền NĐTNN 10 phiên gần nhất (tỷ đồng)



Top tăng 3 phiên liên tiếp



Top giảm 3 phiên liên tiếp

