

THỊ TRƯỜNG THẾ GIỚI		1D	YTD
DJI	26,501.60	-0.59%	-7.14%
S&P500	3,269.96	-1.21%	1.21%
NASDAQ	10,911.59	-2.45%	21.61%
VIX	38.02	1.14%	
FTSE 100	5,577.27	-0.08%	-26.05%
DAX	11,556.48	-0.36%	-12.77%
CAC40	4,594.24	0.54%	-23.15%
Nikkei	22,977.13	-1.52%	-2.87%
Shanghai	3,224.53	-1.47%	4.56%
Kospi	2,267.15	-2.56%	3.16%
Hang Seng	24,107.42	-1.95%	-15.27%
STI (Singapore)	2,423.84	-1.10%	-24.80%
SET (Thái Lan)	1,194.95	-0.56%	-25.21%
Dầu thô (\$/thùng)	34.63	-4.81%	-43.00%
Vàng (\$/ounce)	1,878.65	0.56%	23.78%

- Thị trường chứng khoán một lần nữa chìm trong sắc đỏ trong tuần giao dịch tệ nhất tính từ tháng Ba khi hàng loạt yếu tố bất định đang làm lung lạc tâm lý nhà đầu tư.

Chỉ số trung bình công nghiệp Dow Jones đã đóng phiên ngày 30.10 với mức giảm 150 điểm, đẩy giá trị giảm trong tuần lên 1.800 điểm. Đây là kết quả tệ nhất từ khi Dow Jones ghi nhận mức giảm kỷ lục 3.800 điểm vào đợt bán tháo vì dịch bệnh tháng Ba. Chỉ số S&P 500 cũng mất đi 6% giá trị trong tuần và 1,2% giá trị trong ngày 30.10. Tính trung bình năm, chỉ số này hầu như không mấy biến động.

Chỉ số Nasdaq, dù có kết quả tốt hơn mặt bằng chung thị trường, vẫn ghi nhận khoản lỗ 2,5% trong ngày 30.10, tức mất đi 6% giá trị trong tuần qua.

KINH TẾ VĨ MÔ		1D (bps)	YTD (bps)
Lãi suất liên NH	0.10%	-1	-133
Lãi suất tiết kiệm 12T	5.80%	0	-70
TPCP - 5 năm	1.40%	14	-259
TPCP - 10 năm	2.26%	-18	-244
USD/VND	23,271	0.01%	0.18%
EUR/VND	27,704	-0.19%	4.15%
CNY/VND	3,498	0.34%	3.00%

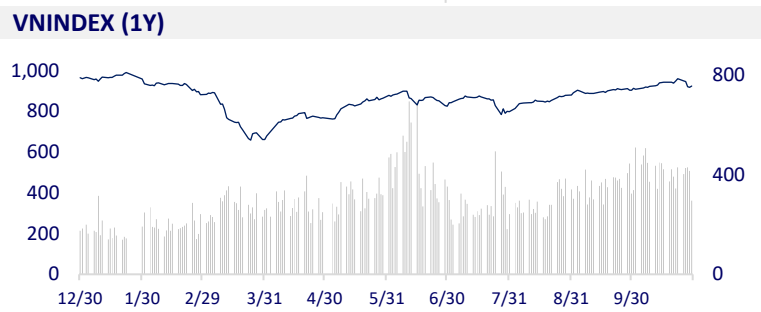
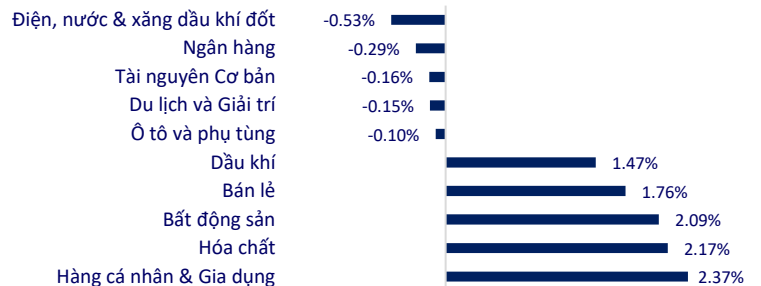
- Giải ngân vốn đầu tư công 10 tháng 321.529 tỷ đồng, đạt 68,3% kế hoạch Thủ tướng Chính phủ giao đầu năm (470.600 tỷ đồng), trong khi đó cùng kỳ năm 2019 đạt 49,83% kế hoạch Quốc hội giao và đạt 54,69% kế hoạch Thủ tướng Chính phủ giao

TTCK VIỆT NAM		1D	YTD
VN-INDEX	925.47	0.70%	-3.70%
VN30	892.55	0.66%	1.53%
HNX	135.34	0.72%	32.03%
UPCOM	62.85	0.18%	11.14%
GT mua ròng NĐTNN (tỷ)	-570.80		
Tổng GTGD (tỷ)	7,434.69	-15.92%	112.42%

- Khối ngoại tiếp tục bán ròng khá mạnh với giá trị hơn 570 tỷ đồng trên toàn thị trường. Lực bán tập trung vào các Bluechips như MSN (-229,4 tỷ đồng), VNM (-82,7 tỷ đồng), HPG (-38,6 tỷ đồng), VRE (-30 tỷ đồng)...

ETF & PHÁI SINH		1D	YTD
FUESSV50	12,900	-0.77%	1.98%
E1VFN30	14,900	0.74%	0.95%
VN30F2106	888.0	1.05%	
VN30F2103	889.4	0.00%	
VN30F2012	891.5	0.72%	
VN30F2011	896.6	1.03%	

THAY ĐỔI GIÁ TẠI CÁC NGÀNH



LỊCH SỰ KIỆN

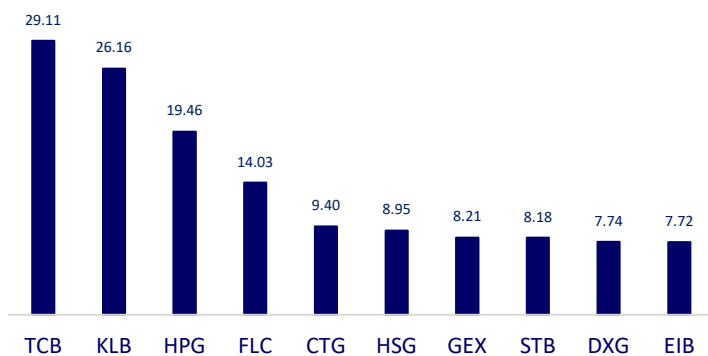
Mã	GDKHQ	Ngày ĐKCC	Ngày thực hiện	Loại	Tỉ lệ	Giá trị
FIC	11/2/2020	11/3/2020	11/13/2020	Tiền mặt		250
DBH	11/2/2020	11/3/2020	11/24/2020	Tiền mặt		500
NTP	11/3/2020	11/4/2020	11/27/2020	Tiền mặt		1,500
ISH	11/3/2020	11/4/2020	12/4/2020	Tiền mặt		800
TVH	11/3/2020	11/4/2020	12/4/2020	Tiền mặt		3,082
HU6	11/4/2020	11/5/2020	11/25/2020	Tiền mặt		800
BPC	11/4/2020	11/5/2020	11/25/2020	Tiền mặt		1,000

TIN TỨC CHỌN LỌC

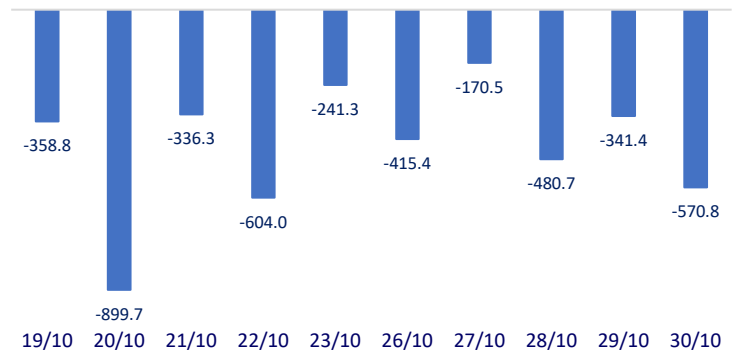
- Vốn đăng ký bổ sung vào nền kinh tế trong 10 tháng đạt 3,9 triệu tỷ đồng
- Giải ngân vốn đầu tư công 10 tháng 321.529 tỷ đồng, đạt 68,3% kế hoạch
- Thủ tướng Nguyễn Xuân Phúc chỉ đạo nỗ lực đẩy nhanh tiến trình phục hồi kinh tế, phấn đấu đạt mức tăng trưởng 2,5-3% năm nay.
- GDP Mỹ tăng trưởng bùng nổ 33.1% trong quý 3
- Anh không giãn cách xã hội bất chấp số ca nhiễm nCoV tăng nhanh
- S&P: Khó xảy ra khủng hoảng nợ toàn cầu trong 1-2 năm tới

	Đóng cửa	1D	5D	KL mua	KL bán	Nội dung
VCB	83,000	-0.72%	-5.14%	2,301,870	2,000,700	- HDB: Trong 9 tháng ngân hàng riêng lẻ đạt lợi nhuận trước thuế 3.615 tỷ đồng, tăng 31,9% so với cùng kỳ năm 2019, hoàn thành 107% kế hoạch.
BID	38,500	-0.39%	-10.05%	3,019,610	3,231,370	
CTG	29,000	-0.34%	-8.81%	19,994,190	17,369,190	
TCB	21,350	-2.06%	-11.04%	49,008,380	46,190,190	
VPB	23,600	1.29%	-8.17%	9,679,990	9,664,250	
MBB	17,800	0.00%	-5.57%	14,304,010	10,854,140	
HDB	24,200	2.54%	-4.91%	4,033,710	2,889,010	
EIB	17,200	-0.29%	-1.71%	647,640	1,116,910	
STB	13,300	-1.48%	-8.59%	19,054,010	21,294,890	
NVL	62,000	0.00%	-0.48%	1,570,530	1,952,370	
TCH	18,500	-1.07%	-9.76%	8,897,290	11,993,970	
KDH	25,000	4.38%	2.46%	4,007,900	3,056,230	
ROS	2,200	-0.90%	-4.76%	8,348,870	10,752,970	-
GAS	70,400	-0.85%	-4.22%	1,301,800	1,870,840	
POW	9,400	-1.98%	-8.74%	12,392,960	11,829,950	
PLX	49,000	1.66%	-1.01%	798,540	1,325,140	
VIC	106,500	5.76%	2.40%	1,605,520	1,713,350	
VHM	76,000	-0.26%	-4.40%	4,585,040	5,390,010	
VRE	25,300	-1.17%	-10.76%	9,536,580	9,435,010	
VNM	108,000	1.03%	-1.82%	4,846,310	4,657,590	
SAB	184,300	-0.11%	-0.81%	130,230	151,520	
MSN	84,000	0.00%	-2.33%	5,317,670	5,199,360	
SBT	14,700	1.38%	-3.92%	4,369,040	4,782,460	
VJC	101,200	-1.08%	-3.89%	853,360	774,840	- VIC: Vingroup lãi trước thuế 3.607 tỷ đồng trong quý 3; doanh thu VinFast và Vinsmart tăng trưởng 125%
FPT	51,500	1.18%	-4.45%	2,811,980	2,805,820	
MWG	104,700	2.35%	-4.82%	2,370,950	2,193,890	
PNJ	69,500	4.04%	2.21%	1,706,410	2,594,290	
REE	41,900	0.72%	-0.24%	554,260	575,050	
SSI	17,100	0.00%	-4.47%	6,780,230	6,163,210	
HPG	30,550	-0.16%	-1.13%	35,648,080	32,821,640	

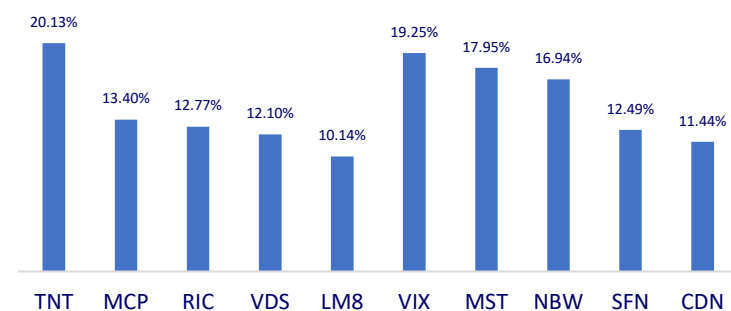
Top CP giao dịch nhiều nhất (khối lượng CP - triệu)



Dòng tiền NĐTNN 10 phiên gần nhất (tỷ đồng)



Top tăng 3 phiên liên tiếp



Top giảm 3 phiên liên tiếp

