

THỊ TRƯỜNG THẾ GIỚI		1D	YTD
DJI	27,847.66	1.34%	-2.42%
S&P500	3,443.44	2.20%	6.58%
NASDAQ	11,590.78	3.85%	29.18%
VIX	29.57	-16.82%	
FTSE 100	5,883.26	1.67%	-22.00%
DAX	12,324.22	1.95%	-6.98%
CAC40	4,922.85	2.44%	-17.65%
Nikkei	23,695.23	1.72%	0.16%
Shanghai	3,277.44	0.19%	6.28%
Kospi	2,357.32	0.60%	7.26%
Hang Seng	24,886.14	-0.21%	-12.53%
STI (Singapore)	2,515.98	0.75%	-21.94%
SET (Thái Lan)	1,222.44	0.09%	-23.49%
Dầu thô (\$/thùng)	38.73	1.55%	-36.25%
Vàng (\$/ounce)	1,905.50	0.06%	25.55%

- S&P 500 vọt hơn 2% ngay cả khi kết quả bầu cử chưa rõ ràng, chỉ số Dow Jones tăng 367.63 điểm (tương đương 1.3%) lên 27,847.66 điểm. Chỉ số này đã bứt phá hơn 800 điểm ở mức đỉnh trong phiên trước khi giảm một chút vào cuối phiên. Chỉ số S&P 500 tiến 2.2% lên 3,443.44 điểm sau khi vọt tới 3.5% hồi đầu phiên. Chỉ số Nasdaq Composite cộng 3.9% lên 11,590.78 điểm khi nhà đầu tư quay trở lại các giao dịch đang hoạt động hiệu quả trong phần lớn thời gian của năm đầy biến động này

KINH TẾ VĨ MÔ		1D (bps)	YTD (bps)
Lãi suất liên NH	0.10%	0	-133
Lãi suất tiết kiệm 12T	5.80%	0	-70
TPCP - 5 năm	1.30%	-12	-269
TPCP - 10 năm	2.53%	21	-217
USD/VND	23,268	0.00%	0.16%
EUR/VND	27,910	-0.03%	4.92%
CNY/VND	3,518	0.37%	3.59%

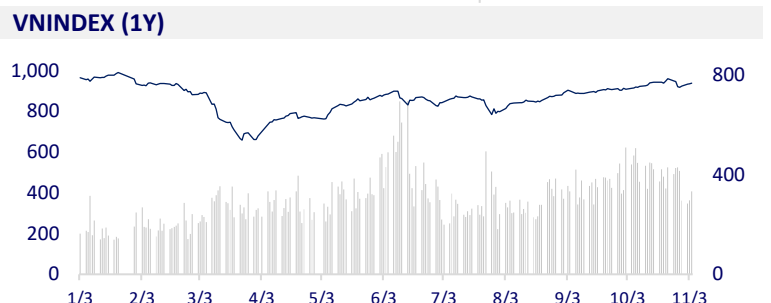
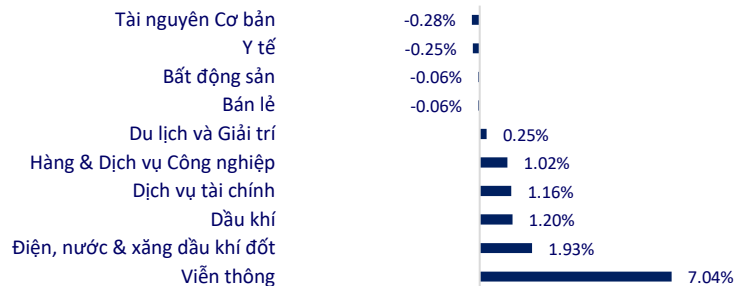
- 4,7 tỷ USD kiều hối chuyển về TP. HCM trong 10 tháng qua, bất chấp khó khăn do dịch Covid-19. Từ nhiều năm nay, kiều hối chuyển về TP.HCM tăng bình quân 8-10% mỗi năm.

TTCK VIỆT NAM		1D	YTD
VN-INDEX	939.76	0.47%	-2.21%
VN30	905.48	0.37%	3.01%
HNX	140.03	1.05%	36.60%
UPCOM	63.5	0.57%	12.29%
GT mua ròng NĐTNN (tỷ)	-622.38		
Tổng GTGD (tỷ)	7,914.75	13.32%	126.14%

- Giao dịch khối ngoại vẫn khá tiêu cực khi họ tiếp tục bán ròng gần 630 tỷ đồng trên toàn thị trường. Lực bán của khối ngoại tập trung vào HPG (-202,2 tỷ đồng), VRE (-100 tỷ đồng), MSN (-93,3 tỷ đồng), VHM (-86,1 tỷ đồng)...

ETF & PHÁI SINH		1D	YTD
FUESSV50	13,400	3.88%	5.93%
E1VFN30	15,230	2.21%	3.18%
VN30F2106	907.1	0.25%	
VN30F2103	889.4	0.00%	
VN30F2012	909.3	0.43%	
VN30F2011	912.3	0.44%	

THAY ĐỔI GIÁ TẠI CÁC NGÀNH



LỊCH SỰ KIỆN

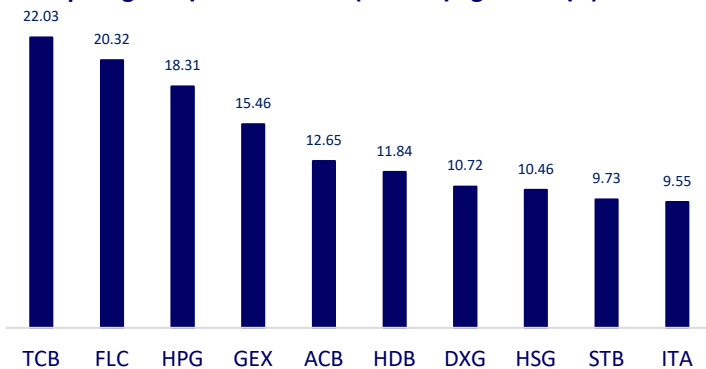
Mã	GDKHQ	Ngày ĐKCC	Ngày thực hiện	Loại	Tỉ lệ	Giá trị
SRA	11/5/2020	11/6/2020	12/28/2020	Tiền mặt		2,000
CSV	11/6/2020	11/9/2020	11/23/2020	Tiền mặt		1,000
VFG	11/6/2020	11/9/2020	11/26/2020	Tiền mặt		1,000
TCO	11/6/2020	11/9/2020	11/23/2020	Tiền mặt		500
PPS	11/6/2020	11/9/2020	11/23/2020	Tiền mặt		750
MPC	11/9/2020	11/10/2020	11/26/2020	Tiền mặt		1,500
GDT	11/9/2020	11/10/2020	11/26/2020	Tiền mặt		2,000

TIN TỨC CHỌN LỌC

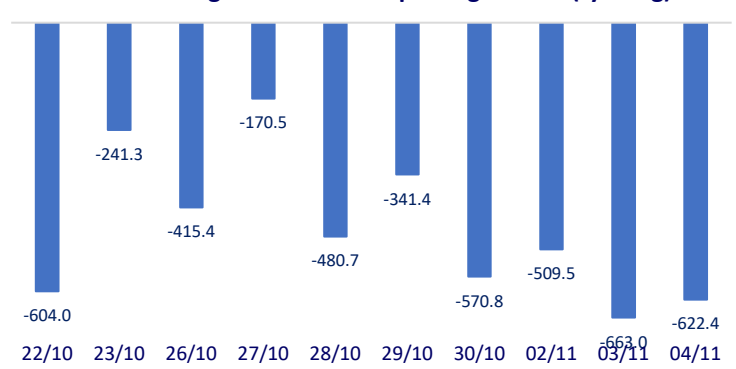
- Thoái vốn 10 tháng, thu về cho Nhà nước hơn 1.000 tỷ đồng
- Năm 2020, xuất khẩu thủy sản có thể đạt 8,4 tỷ USD
- Bình Dương thu hút mạnh dòng vốn FDI từ Nhật Bản
- Hoãn IPO, Ant Group trả lại gần 168 tỷ USD cho nhà đầu tư Hồng Kông
- Sản xuất phục hồi mạnh ở nhiều nước
- Đồng đôla vẫn sẽ yếu đi dù Trump hay Biden thắng

	Đóng cửa	1D	5D	KL mua	KL bán	Nội dung
VCB	85,000	0.00%	0.95%	1,018,640	766,490	- HDB: Chính thức giao dịch gần 290 triệu cp vào ngày 11/11/2020, do phát hành cổ phiếu trả cổ tức (đợt 1) và phát hành cổ phiếu để tăng vốn cổ phần từ nguồn vốn chủ sở hữu của ngân hàng.
BID	39,750	0.89%	1.15%	1,859,710	2,041,580	
CTG	30,600	1.32%	2.34%	12,555,380	14,018,540	
TCB	22,150	0.68%	-1.12%	39,845,300	34,857,520	
VPB	24,200	1.04%	4.31%	7,614,990	7,463,130	
MBB	18,450	1.10%	5.13%	11,999,230	12,018,250	- NVL: Novaland đã chi tổng cộng hơn 6.800 tỷ đồng để nắm 70% lợi ích vốn tại siêu dự án Thạnh Mỹ Lợi
HDB	25,200	3.49%	9.57%	8,284,080	9,024,600	
EIB	17,250	-0.29%	-0.29%	315,230	382,910	
STB	13,650	0.37%	4.20%	20,747,000	22,972,850	
NVL	62,200	0.16%	0.32%	1,328,060	1,653,270	
TCH	18,800	1.08%	-1.05%	10,343,890	7,850,320	- Giá dầu WTI tương lai tăng 4%, lên 39,15 USD/thùng. sau khi Tổng thống Donald Trump tự nhận chiến thắng Joe Biden dù chưa có kết quả kiểm phiếu cuối cùng
KDH	24,300	-0.21%	1.25%	1,252,030	1,494,910	
ROS	2,230	0.00%	2.29%	10,332,040	12,530,420	
GAS	71,900	2.42%	0.00%	1,478,370	1,155,340	
POW	9,840	1.44%	1.65%	9,948,530	10,357,320	
PLX	48,800	1.04%	2.74%	300,520	420,630	- VIC: VIC là cổ phiếu được khối tự doanh mua ròng mạnh nhất với giá trị lên đến 386 tỷ đồng trong tháng 10 vừa qua.
VIC	103,500	-0.86%	3.29%	1,002,620	720,830	
VHM	75,900	0.13%	0.40%	2,998,000	3,213,700	
VRE	25,950	1.57%	1.76%	10,923,080	10,102,950	
VNM	108,000	0.28%	0.56%	2,230,800	3,452,740	
SAB	185,500	0.00%	0.54%	106,810	126,330	- MSN: là tâm điểm bán ròng của khối ngoại trong tháng 10 với giá trị lên đến 2.944,7 tỷ đồng
MSN	84,200	0.24%	-2.09%	2,962,170	2,998,080	
SBT	15,350	0.00%	6.23%	4,609,020	5,073,540	
VJC	105,500	0.00%	1.44%	654,220	828,330	
FPT	53,000	0.38%	4.54%	2,692,970	3,193,520	
MWG	106,800	-0.37%	1.71%	1,042,110	1,132,050	- HPG: Thành viên HĐQT Tạ Tuấn Quang đã bán 900.000 cổ phiếu qua phương thức khớp lệnh, từ ngày 12/10 đến 28/10. Sau giao dịch, ông Quang nắm giữ gần 4,4 triệu đơn vị, tương đương 0,1% vốn
PNJ	71,700	0.99%	8.64%	1,667,320	1,776,710	
REE	41,900	-0.71%	0.36%	379,790	517,050	
SSI	17,500	0.86%	4.79%	6,861,070	7,021,490	
HPG	30,650	-0.16%	0.82%	35,703,880	31,644,680	

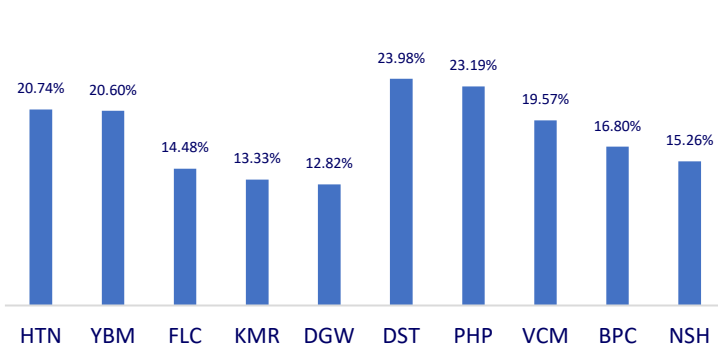
Top CP giao dịch nhiều nhất (khối lượng CP - triệu)



Dòng tiền NĐTNN 10 phiên gần nhất (tỷ đồng)



Top tăng 3 phiên liên tiếp



Top giảm 3 phiên liên tiếp

