

THỊ TRƯỜNG THẾ GIỚI		1D	YTD
DJI	29,479.81	1.37%	3.30%
S&P500	3,585.15	1.36%	10.97%
NASDAQ	11,829.29	1.02%	31.84%
VIX	23.10	-8.88%	
FTSE 100	6,316.39	-0.36%	-16.25%
DAX	13,076.72	0.18%	-1.30%
CAC40	5,380.16	0.33%	-10.00%
Nikkei	25,385.87	-0.53%	7.31%
Shanghai	3,310.10	-0.86%	7.34%
Kospi	2,493.87	0.74%	13.48%
Hang Seng	26,156.86	-0.05%	-8.07%
STI (Singapore)	2,711.39	-0.02%	-15.87%
SET (Thái Lan)	1,346.47	0.76%	-15.73%
Dầu thô (\$/thùng)	40.48	-0.54%	-33.37%
Vàng (\$/ounce)	1,892.25	0.73%	24.68%

- Chỉ số trung bình công nghiệp Dow Jones tương lai tăng 198 điểm, tương đương 0,7%. S&P 500 tương lai tăng 0,7% và Nasdaq 100 tương lai tăng 0,9%. Chỉ số S&P 500 đạt mức cao kỷ lục khi đóng cửa vào thứ Sáu và ghi nhận mức tăng trong một tuần là 2,2%. Chỉ số Dow tăng hơn 4% trong tuần trước và nhanh chóng đạt kỷ lục trong ngày vào tuần trước. Tuy nhiên, Nasdaq Composite tụt hậu, trượt 0,6%

KINH TẾ VĨ MÔ		1D (bps)	YTD (bps)
Lãi suất liên NH	0.11%	0	-132
Lãi suất tiết kiệm 12T	5.80%	0	-70
TPCP - 5 năm	1.31%	-8	-268
TPCP - 10 năm	2.50%	24	-220
USD/VND	23,268	0.00%	0.16%
EUR/VND	28,153	0.26%	5.83%
CNY/VND	3,543	0.11%	4.33%

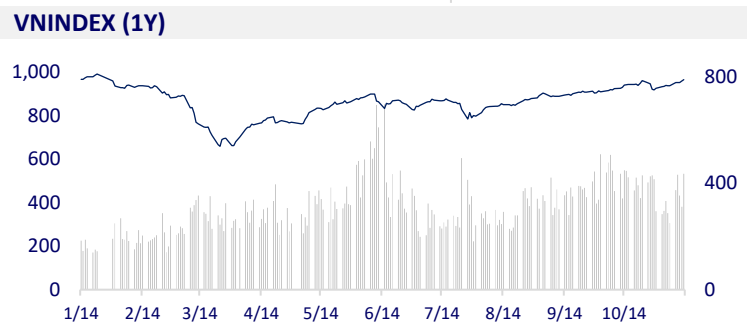
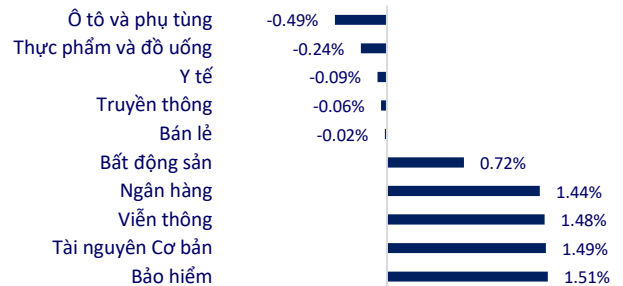
- Tổng số thu NSNN năm 2021 dự toán là 1,343,330 tỷ đồng. Tổng số chi NSNN là 1,687,000 tỷ đồng. Mức bội chi NSNN là 343,670 tỷ đồng, tương đương 4% GDP, trong đó bội chi ngân sách Trung ương (NSTU) là 318,870 tỷ đồng (3.7% GDP), bội chi ngân sách địa phương (NSDP) là 24,800 tỷ đồng (0.3% GDP). Tổng mức vay của NSNN là 608,569 tỷ đồng

TTCK VIỆT NAM		1D	YTD
VN-INDEX	966.29	0.73%	0.55%
VN30	931.20	0.89%	5.93%
HNX	144.74	0.08%	41.20%
UPCOM	64.7	0.28%	14.41%
GT mua ròng NĐTNN (tỷ)	201.25		
Tổng GTGD (tỷ)	8,993.12	28.72%	156.95%

- Về giao dịch khối ngoại, họ trở lại mua ròng hơn 201 tỷ đồng trong phiên hôm nay. Trong đó, VJC là cổ phiếu được mua ròng mạnh nhất với giá trị 281 tỷ đồng.

ETF & PHÁI SINH		1D	YTD
FUESSV50	13,800	6.98%	9.09%
E1VFN30	15,700	5.37%	6.37%
VN30F2106	929.2	0.67%	
VN30F2103	889.4	0.00%	
VN30F2012	934.2	1.02%	
VN30F2011	935.9	0.86%	

### THAY ĐỔI GIÁ TẠI CÁC NGÀNH



### LỊCH SỰ KIỆN

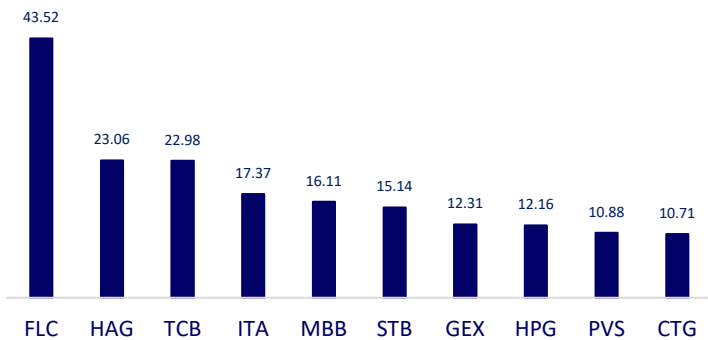
Mã	GDKHQ	Ngày ĐKCC	Ngày thực hiện	Loại	Tỉ lệ	Giá trị
VNL	11/16/2020	11/17/2020	12/18/2020	Tiền mặt		700
ITD	11/16/2020	11/17/2020	11/27/2020	Tiền mặt		1,000
LBM	11/16/2020	11/17/2020	12/2/2020	Tiền mặt		1,500
VNF	11/16/2020	11/17/2020	12/3/2020	Tiền mặt		500
C32	11/17/2020	11/18/2020	12/10/2020	Tiền mặt		1,200
NHC	11/17/2020	11/18/2020	11/30/2020	Tiền mặt		1,000
SBA	11/17/2020	11/18/2020	11/30/2020	Tiền mặt		1,200

## TIN TỨC CHỌN LỌC

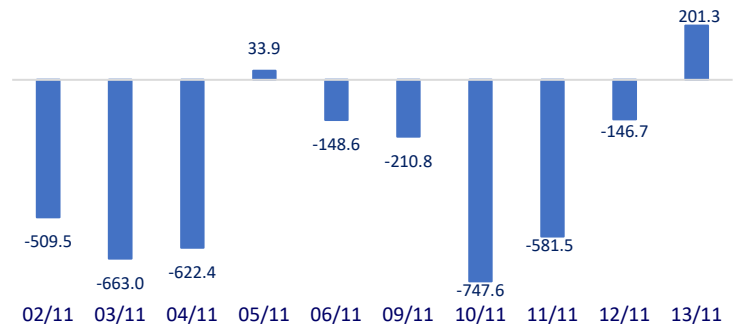
- Phê duyệt dự án đầu tư trung tâm logistics ICD Vĩnh Phúc trị giá 3.878 tỷ đồng
- Dự toán ngân sách Nhà nước năm 2021: Bội chi ngân sách 4% GDP
- Thiệt hại kinh tế do các cơn bão gần đây ở miền Trung lên tới 1,3 tỷ USD
- Hãng hàng không Emirates lần đầu báo lỗ trong hơn 3 thập kỷ
- Tổng thống Trump ra lệnh cấm doanh nghiệp Mỹ đầu tư vào 31 công ty Trung Quốc
- Mỹ thâm hụt ngân sách kỷ lục 284.1 tỷ USD trong tháng 10

	Đóng cửa	1D	5D	KL mua	KL bán	Nội dung
VCB	86,900	0.58%	2.24%	761,430	972,310	- Diễn biến ngược chiều của Cổ phiếu ngân hàng khi tiếp tục bị bán ròng trong phiên giao dịch mua ròng hiếm hoi của khối ngoại trong phiên giao dịch cuối tuần qua. Cụ thể, lực bán mạnh nhất thuộc về CTG với giá trị 104 tỷ đồng và HDB với gần 55 tỷ đồng.
BID	40,300	1.77%	3.20%	3,167,300	3,122,150	
CTG	31,950	3.06%	5.62%	22,521,120	17,506,970	
TCB	23,000	3.14%	6.48%	44,416,760	43,029,410	
VPB	24,500	2.73%	4.26%	13,348,900	10,535,410	
MBB	19,300	3.21%	7.22%	37,486,030	25,941,470	
HDB	25,850	-0.19%	2.99%	6,032,470	6,425,780	
EIB	17,200	-0.58%	-0.58%	506,190	641,320	
STB	13,900	1.46%	4.12%	25,404,720	31,513,360	
NVL	62,000	0.00%	-0.16%	1,789,600	1,959,750	- NVL: nhờ ghi nhận khoản lãi đánh giá lại khoản đầu tư trước đây là 2.230 tỷ đồng, lợi nhuận sau thuế hợp nhất quý 3/2020 theo đó đạt trên 2.120 tỷ đồng – tăng đột biến hơn 630% so với cùng kỳ năm ngoái.
TCH	18,650	-0.27%	-0.80%	3,616,420	5,552,300	
KDH	24,750	1.43%	0.61%	2,551,460	1,734,770	
ROS	2,240	0.90%	-0.44%	11,499,520	13,296,900	
GAS	73,500	0.14%	3.81%	1,777,210	1,661,440	- Giá xăng dầu quý III gần tăng 28% so với mức thấp trong năm nhưng vẫn giảm khoảng 30% so với cùng kỳ năm trước
POW	10,000	0.40%	2.25%	7,574,770	11,106,470	
PLX	48,800	0.41%	1.04%	1,263,620	767,530	
VIC	107,400	0.56%	2.19%	818,290	1,028,140	- Khối tự doanh bán ròng mạnh nhất VRE và VIC với giá trị lần lượt 101 tỷ đồng và 76 tỷ đồng trong tuần qua.
VHM	78,300	1.42%	3.43%	3,473,820	4,475,720	
VRE	27,200	0.00%	6.25%	5,581,710	7,903,200	
VNM	107,400	0.37%	-1.29%	2,981,400	2,125,640	- SBT: vừa thông qua việc chi trả cổ tức năm 2020 bằng tiền cho cổ đông sở hữu cổ phần ưu đãi cổ tức có quyền chuyển đổi với tỷ lệ 5,5%, thanh toán vào 15/12/2020.
SAB	185,000	0.87%	0.49%	102,500	110,760	
MSN	90,100	-3.22%	0.22%	2,282,810	2,125,040	
SBT	16,150	-0.31%	6.60%	6,071,950	6,180,260	
VJC	112,700	0.00%	6.62%	775,330	862,670	- PNJ: Công bố nghị quyết HĐQT thông qua việc tạm ứng cổ tức bằng tiền mặt đợt 1/2020 với tỷ lệ 6% bằng tiền mặt (1 cổ phiếu nhận 600 đồng). Thời gian dự kiến thanh toán diễn ra vào 22/12/2020.
FPT	53,800	0.56%	2.67%	2,514,860	3,302,390	
MWG	111,100	0.00%	5.81%	1,343,370	1,714,840	
PNJ	73,800	0.27%	0.68%	1,130,330	1,647,950	
REE	44,500	0.00%	6.21%	553,550	537,270	
SSI	17,800	1.71%	3.79%	8,683,170	9,083,070	
HPG	31,950	1.59%	5.10%	28,781,570	25,908,700	

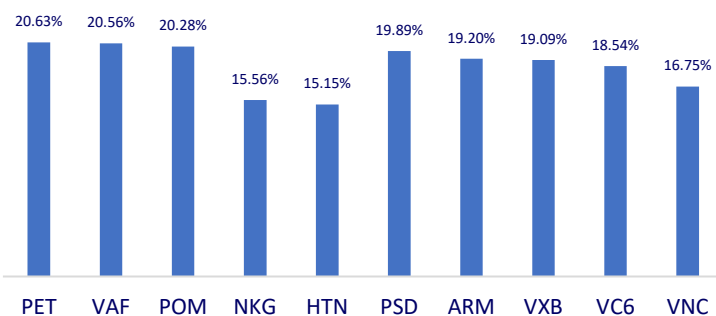
Top CP giao dịch nhiều nhất (khối lượng CP - triệu)



Dòng tiền NĐTNN 10 phiên gần nhất (tỷ đồng)



Top tăng 3 phiên liên tiếp



Top giảm 3 phiên liên tiếp

