

THỊ TRƯỜNG THẾ GIỚI		1D	YTD
DJI	29,783.35	-0.56%	4.36%
S&P500	3,609.53	-0.48%	11.72%
NASDAQ	11,899.34	-0.21%	32.62%
VIX	22.71	1.16%	
FTSE 100	6,365.33	-0.87%	-15.61%
DAX	13,133.47	-0.04%	-0.87%
CAC40	5,483.00	0.21%	-8.28%
Nikkei	26,014.62	0.42%	9.97%
Shanghai	3,339.90	-0.21%	8.31%
Kospi	2,539.15	-0.15%	15.54%
Hang Seng	26,415.09	0.13%	-7.16%
STI (Singapore)	2,778.55	1.11%	-13.79%
SET (Thái Lan)	1,349.81	-0.09%	-15.52%
Dầu thô (\$/thùng)	41.11	-0.82%	-32.33%
Vàng (\$/ounce)	1,878.85	-0.48%	23.80%

- Kết thúc phiên 17/11, chứng khoán Mỹ đồng loạt giảm điểm khi đợt hồi phục gần đây dần hạn nhiệt, trong bối cảnh cổ phiếu ngành dược sụt giảm cùng số liệu kinh tế gây thất vọng. Chỉ số trung bình công nghiệp Dow Jones giảm 167,09 điểm, tương đương 0,6%, đóng cửa ở mức 29.783,35 điểm. S&P 500 giảm 0,5% xuống 3.609,53 điểm, trong khi Nasdaq Composite mất 0,2% và đóng cửa phiên với 11.899,34 điểm.

KINH TẾ VĨ MÔ		1D (bps)	YTD (bps)
Lãi suất liên NH	0.11%	0	-132
Lãi suất tiết kiệm 12T	5.80%	0	-70
TPCP - 5 năm	1.36%	8	-263
TPCP - 10 năm	2.22%	-24	-248
USD/VND	23,263	0.03%	0.14%
EUR/VND	28,189	0.03%	5.97%
CNY/VND	3,568	0.45%	5.06%

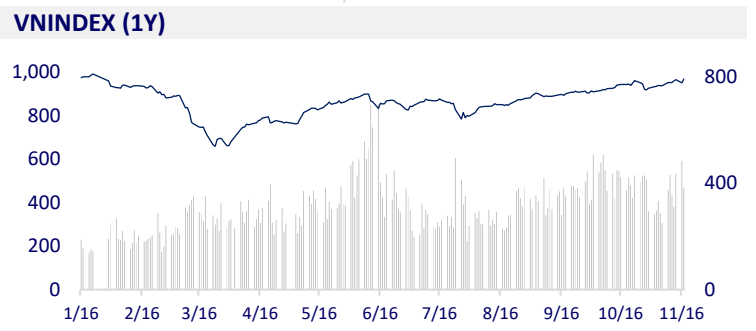
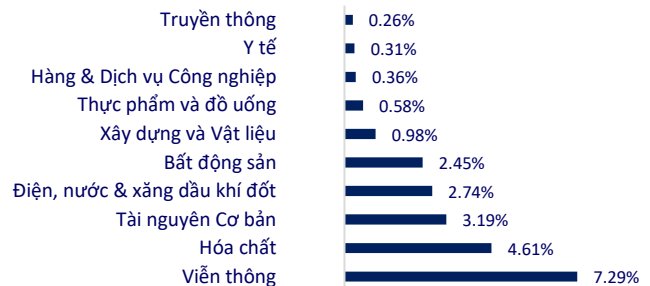
- Nhìn chung hiện lãi suất cho vay đang ở mức thấp chưa từng có và đã giảm 2,5% so với thời điểm năm 2016. Song các chuyên gia cho rằng để hỗ trợ cho tăng trưởng tín dụng cuối năm (đạt mức tăng 10% trong năm nay), các TCTD sẽ tiếp tục giảm lãi suất cho vay; đồng thời cố gắng đảm bảo mức lãi suất huy động ổn định nhằm giữ chân người gửi tiền.

TTCK VIỆT NAM		1D	YTD
VN-INDEX	968.90	1.90%	0.82%
VN30	934.65	2.04%	6.32%
HNX	146.58	2.25%	42.99%
UPCOM	66.15	2.00%	16.98%
GT mua ròng NĐTNN (tỷ)	-123.92		
Tổng GTGD (tỷ)	10,376.35	-9.42%	196.47%

- Khối ngoại vẫn bán ròng trong phiên hôm qua nhưng áp lực đã giảm đáng kể, chỉ còn 124 tỷ đồng. Trong đó, lực bán tập trung chủ yếu vào HDB với giá trị 144,2 tỷ đồng.

ETF & PHÁI SINH		1D	YTD
FUESSV50	13,900	7.75%	9.88%
E1VFN30	15,520	4.16%	5.15%
VN30F2106	938.8	2.27%	
VN30F2103	889.4	0.00%	
VN30F2012	939.3	2.10%	
VN30F2011	938.0	2.30%	

THAY ĐỔI GIÁ TẠI CÁC NGÀNH



LỊCH SỰ KIỆN

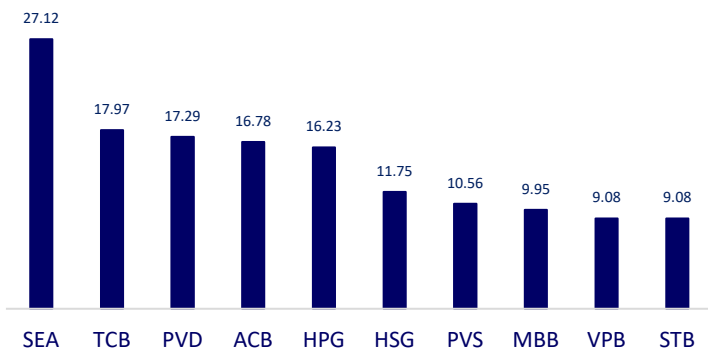
Mã	GDKHQ	Ngày ĐKCC	Ngày thực hiện	Loại	Tỉ lệ	Giá trị
MPY	11/18/2020	11/19/2020	12/25/2020	Tiền mặt		600
THW	11/18/2020	11/19/2020	12/8/2020	Tiền mặt		520
POW	11/18/2020	11/19/2020	12/10/2020	Tiền mặt		300
CLC	11/19/2020	11/20/2020	12/14/2020	Tiền mặt		1,000
PAC	11/19/2020	11/20/2020	12/14/2020	Tiền mặt		1,000
TV4	11/19/2020	11/20/2020	12/3/2020	Tiền mặt		500
TDC	11/19/2020	11/20/2020	12/17/2020	Tiền mặt		1,000

TIN TỨC CHỌN LỌC

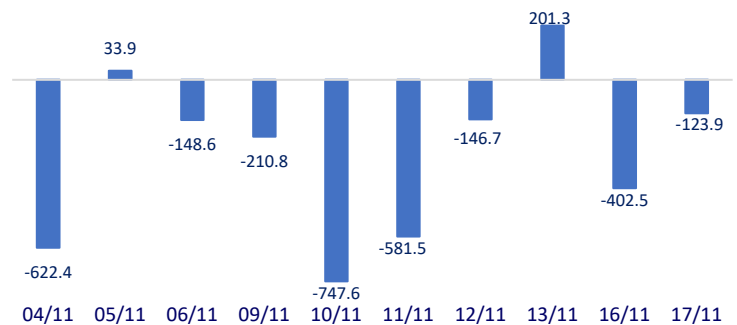
- 10 tháng xuất siêu kỷ lục gần 20 tỷ USD
- Lãi suất cho vay tiếp tục giảm
- Sụt giảm vốn FDI vào bất động sản
- Bóng ma phong tỏa ám ảnh nước Mỹ khi số ca mắc Covid-19 tăng lên kỷ lục
- Nhân dân tệ mạnh nhất hơn hai năm
- Citigroup: Đồng USD có thể giảm 20% trong năm 2021 vì có vắc-xin Covid-19

	Đóng cửa	1D	5D	KL mua	KL bán	Nội dung
VCB	87,600	2.10%	2.94%	1,256,830	887,700	- HDB: HDBank vừa công bố ngày 30/11/2020 sẽ chốt danh sách cổ đông hưởng quyền nhận cổ tức bằng cổ phiếu năm 2019 (đợt 2) và tăng vốn lên hơn 16.088 tỷ đồng, ngay sau khi hoàn thành tăng vốn đợt 1 năm 2020 lên 12.707 tỷ đồng
BID	40,300	1.00%	2.28%	2,611,460	2,763,500	
CTG	32,500	1.88%	6.21%	15,929,250	16,961,640	
TCB	23,350	1.97%	5.66%	37,453,360	31,353,750	
VPB	25,000	3.52%	5.26%	14,275,890	11,448,190	
MBB	19,550	2.62%	8.01%	22,649,500	16,131,610	
HDB	25,700	1.98%	0.78%	12,657,850	11,827,050	
EIB	17,300	0.87%	0.00%	1,121,230	885,290	- NVL: Nhờ ghi nhận khoản lãi đánh giá lại khoản đầu tư trước đây là 2.230 tỷ đồng, lợi nhuận sau thuế hợp nhất quý 3/2020 theo đó đạt trên 2.120 tỷ đồng – tăng đột biến hơn 630% so với cùng kỳ năm ngoái
STB	13,850	1.47%	1.84%	18,619,170	19,241,340	
NVL	61,800	0.82%	-0.32%	1,765,670	1,941,440	
TCH	18,750	3.59%	-0.27%	27,987,480	12,971,740	
KDH	24,400	0.41%	-0.20%	3,477,250	2,664,300	
ROS	2,220	0.00%	-1.33%	8,631,720	13,416,060	
GAS	75,500	4.14%	4.57%	4,683,150	3,226,910	
POW	9,950	1.53%	-0.50%	9,126,930	11,400,560	- VHM và VRE được khối ngoại mua ròng ngày hôm qua với giá trị giao dịch lần lượt là 48,6 tỷ đồng và 15,4 tỷ đồng
PLX	48,400	0.52%	-0.92%	956,380	705,400	
VIC	106,000	3.92%	0.38%	2,013,390	1,356,430	-
VHM	78,300	2.22%	1.16%	3,774,260	3,840,670	
VRE	27,200	1.30%	1.87%	8,441,580	6,995,140	
VNM	107,600	0.47%	0.09%	2,904,820	3,056,680	
SAB	182,200	0.22%	0.11%	303,120	317,050	
MSN	85,000	1.31%	-10.90%	1,986,090	1,074,870	
SBT	15,850	0.32%	0.32%	4,711,560	5,448,560	
VJC	113,000	1.62%	-0.35%	1,037,020	810,970	- REE: Quỹ ngoại Platinum Victory Pte.Ltd đăng ký mua 660.239 cp. Trước giao dịch quỹ này sở hữu 92.355.038 cp (tỷ lệ 29,79%). Giao dịch thực hiện từ 19/11 đến 18/12/2020.
FPT	54,000	1.31%	1.89%	4,795,920	4,010,750	- PNJ: Quỹ ngoại VOF Investment Limited đã bán 115.000 cp, giảm lượng sở hữu sau giao dịch còn 1.762.250 cp (tỷ lệ 0,78%). Giao dịch thực hiện ngày 10/11/2020
MWG	112,000	2.10%	5.66%	1,897,320	1,507,560	
PNJ	74,000	2.64%	1.37%	1,870,500	1,591,500	
REE	44,150	1.03%	4.37%	1,136,850	1,005,300	
SSI	18,250	3.11%	3.11%	22,384,360	13,974,030	
HPG	33,350	3.41%	6.55%	33,330,600	25,370,330	

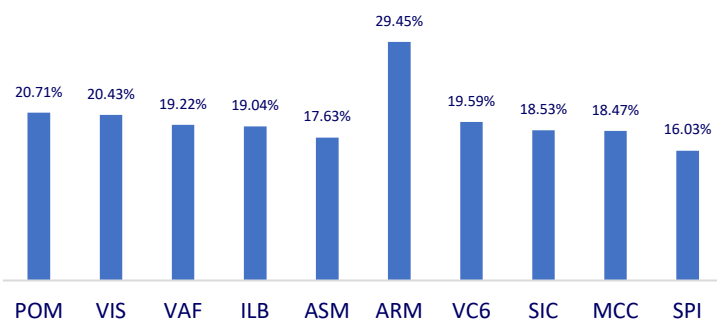
Top CP giao dịch nhiều nhất (khối lượng CP - triệu)



Dòng tiền NĐTNN 10 phiên gần nhất (tỷ đồng)



Top tăng 3 phiên liên tiếp



Top giảm 3 phiên liên tiếp

