

THỊ TRƯỜNG THẾ GIỚI		1D	YTD
DJI	29,438.42	-1.16%	3.15%
S&P500	3,567.79	-1.16%	10.43%
NASDAQ	11,801.60	-0.82%	31.53%
VIX	23.84	4.98%	
FTSE 100	6,385.24	0.31%	-15.34%
DAX	13,201.89	0.52%	-0.36%
CAC40	5,511.45	0.52%	-7.81%
Nikkei	25,728.14	-1.10%	8.76%
Shanghai	3,347.30	0.22%	8.55%
Kospi	2,545.64	0.26%	15.83%
Hang Seng	26,544.29	0.49%	-6.70%
STI (Singapore)	2,788.59	0.36%	-13.48%
SET (Thái Lan)	1,364.59	1.09%	-14.60%
Dầu thô (\$/thùng)	41.58	1.14%	-31.56%
Vàng (\$/ounce)	1,868.05	-0.57%	23.08%

- Diễn biến của dịch Covid-19 tại Mỹ ngày càng tồi tệ kéo theo những lệnh hạn chế mới đã làm lu mờ những thông tin tích cực về vắc-xin. Kết thúc phiên 18/11, chứng khoán Mỹ ghi nhận ngày giảm thứ 2 liên tiếp trong bối cảnh đà hồi phục gần đây đã tạm dừng. Chỉ số công nghiệp trung bình Dow Jones giảm 344,93 điểm, tương đương 1,2%, xuống 29.438,42 điểm, dù có lúc tăng tới 147 điểm. S&P 500 mất 1,2%, tương đương 41,74 điểm, chốt phiên còn 3.567,79 điểm. Nasdaq Composite rớt 0,8%, tương đương 97,74 điểm, còn 11.801,60 điểm. Các chỉ số lớn đều kết thúc phiên ở gần mức thấp nhất trong ngày.

KINH TẾ VĨ MÔ		1D (bps)	YTD (bps)
Lãi suất liên NH	0.11%	0	-132
Lãi suất tiết kiệm 12T	5.80%	0	-70
TPCP - 5 năm	1.36%	0	-263
TPCP - 10 năm	2.26%	4	-244
USD/VND	23,270	0.03%	0.17%
EUR/VND	28,138	-0.18%	5.78%
CNY/VND	3,568	0.00%	5.06%

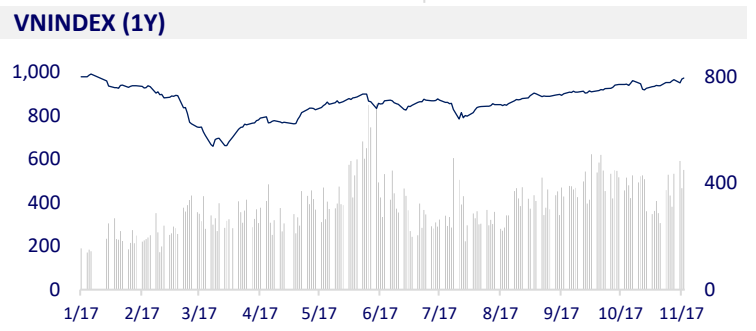
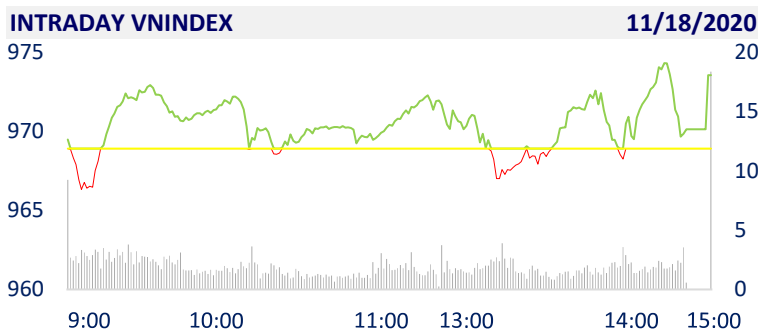
- Tổng cục Hải quan vừa công bố số liệu sơ bộ về tình hình thương mại 10 tháng đầu năm 2020. Tổng trị giá xuất nhập khẩu cả nước đạt hơn 440 tỷ USD, tăng 2,7% so với cùng kỳ, trong đó xuất khẩu gần 230 tỷ USD, còn nhập khẩu hơn 210 tỷ USD. Thặng dư thương mại đạt gần 20 tỷ USD, mức kỷ lục từ trước đến nay

TTCK VIỆT NAM		1D	YTD
VN-INDEX	973.53	0.48%	1.30%
VN30	937.67	0.32%	6.67%
HNX	146.80	0.15%	43.21%
UPCOM	65.88	-0.41%	16.50%
GT mua ròng NĐTNN (tỷ)	444.32		
Tổng GTGD (tỷ)	11,381.39	9.69%	225.18%

- Khối ngoại giao dịch không còn tiêu cực khi mua vào 29,3 triệu cổ phiếu, trị giá 1.054,8 tỷ đồng, trong khi bán ra 29,7 triệu cổ phiếu, trị giá 611,7 tỷ đồng. Tổng khối lượng bán ròng ở mức 481.989 cổ phiếu nhưng tính về giá trị dòng vốn ngoại mua ròng hơn 444 tỷ đồng

ETF & PHÁI SINH		1D	YTD
FUESSV50	13,900	7.75%	9.88%
E1VFN30	15,700	5.37%	6.37%
VN30F2106	942.0	0.34%	
VN30F2103	889.4	0.00%	
VN30F2012	944.0	0.50%	
VN30F2011	936.0	-0.21%	

THAY ĐỔI GIÁ TẠI CÁC NGÀNH



LỊCH SỰ KIỆN

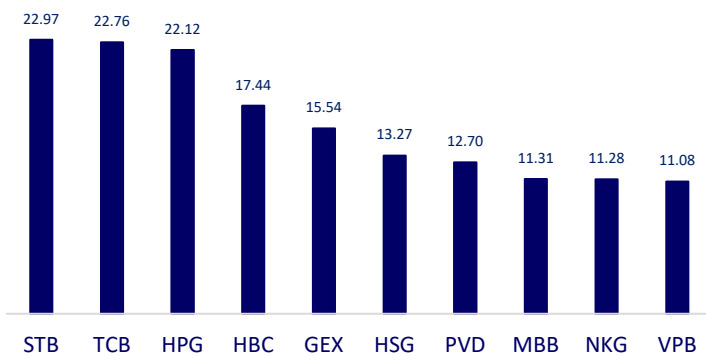
Mã	GDKHQ	Ngày ĐKCC	Ngày thực hiện	Loại	Tỉ lệ	Giá trị
CLC	11/19/2020	11/20/2020	12/14/2020	Tiền mặt		1,000
PAC	11/19/2020	11/20/2020	12/14/2020	Tiền mặt		1,000
TV4	11/19/2020	11/20/2020	12/3/2020	Tiền mặt		500
TDC	11/19/2020	11/20/2020	12/17/2020	Tiền mặt		1,000
IJC	11/19/2020	11/20/2020	12/10/2020	Tiền mặt		1,000
WSB	11/19/2020	11/20/2020	12/11/2020	Tiền mặt		1,000
MA1	11/19/2020	11/20/2020	12/2/2020	Tiền mặt		1,000

TIN TỨC CHỌN LỌC

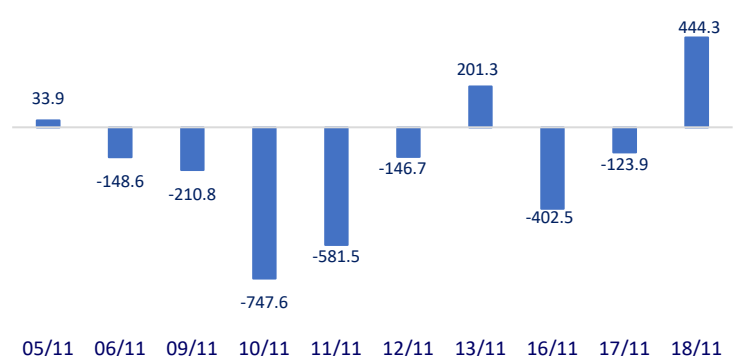
- Ngụy và cơ nhà đầu tư Trung Quốc "đổ bộ" các khu công nghiệp Việt Nam
- Lãi suất cho vay mua nhà, xe thấp nhất nhiều năm
- Quốc hội đồng ý 'cứu' Vietnam Airlines
- Bloomberg: Mỹ đẩy nhanh kế hoạch hủy niêm yết các công ty Trung Quốc
- Nga phát hiện các biến chủng của nCoV đang xuất hiện ở Siberia, khi nước này ghi nhận số ca tử vong mới kỷ lục
- Mỹ bắt đầu cho tiêm vắc-xin Covid-19 tại 4 bang Rhode Island, Texas, New Mexico và Tennessee

	Đóng cửa	1D	5D	KL mua	KL bán	Nội dung
VCB	87,600	0.00%	3.18%	1,408,060	1,427,680	- MBB: Gần 362 triệu cổ phiếu MBB sẽ giao dịch bổ sung từ 26/11. Đây là lượng cổ phiếu mà MBB phát hành trả cổ tức năm 2019 với tỷ lệ 15%. Sau phát hành, vốn điều lệ của ngân hàng tăng thành 27.988 tỷ đồng, trong đó có 25,6 triệu cổ phiếu quỹ
BID	40,050	-0.62%	1.65%	2,643,820	2,959,600	
CTG	32,750	0.77%	7.38%	13,689,360	14,204,320	
TCB	23,350	0.00%	6.14%	64,968,360	45,203,650	
VPB	24,900	-0.40%	4.84%	10,496,200	13,508,060	
MBB	19,650	0.51%	7.67%	20,179,020	21,187,670	- NVL: Novaland sẽ phát hành 379,550 cp cho Citigroup Global Markets Limited để chuyển đổi 5 trái phiếu quốc tế với giá chuyển đổi là 60,000 đồng/cp. Ngày chuyển đổi vào 16/11/2020
HDB	25,650	-0.19%	-0.58%	8,688,210	8,231,410	
EIB	17,200	-0.58%	-0.29%	833,600	1,070,910	
STB	14,200	2.53%	4.41%	45,766,860	41,837,720	
NVL	61,500	-0.49%	-0.81%	1,837,060	2,426,880	
TCH	18,850	0.53%	1.62%	23,481,550	10,724,500	- Dầu tiếp tục tăng với hi vọng OPEC + cắt giảm nguồn cung. Theo đó, giá dầu thô ngọt nhẹ WTI đã tăng hơn 0,1%, giá dầu thô Brent tăng hơn 0,5%.
KDH	24,600	0.82%	0.82%	2,128,710	2,031,940	
ROS	2,220	0.00%	-0.89%	9,463,640	10,519,590	
GAS	80,000	5.96%	9.29%	6,156,190	5,162,890	
POW	9,730	0.83%	1.34%	11,830,000	13,540,470	
PLX	48,400	0.00%	-0.92%	879,670	898,980	- VIC: Khối ngoại mua vào mạnh nhất mã VIC với giá trị 309 tỷ đồng, tuy nhiên, dòng vốn này bán ròng đến 312 tỷ đồng cổ phiếu VIC thông qua phương thức thỏa thuận
VIC	104,900	-1.04%	-0.85%	1,917,120	1,241,350	
VHM	77,300	-1.28%	0.91%	3,294,740	4,122,630	
VRE	27,500	1.10%	3.77%	8,285,920	8,281,200	
VNM	109,400	1.67%	1.77%	5,236,080	5,667,730	
SAB	183,600	0.77%	0.99%	299,010	360,960	- VNM: VNM được khối ngoại mua ròng nhiều nhất trong phiên giao dịch ngày hôm qua với giá trị 101 tỷ đồng.
MSN	82,900	-2.47%	-13.10%	1,998,560	1,663,560	
SBT	16,200	2.21%	2.53%	6,382,610	5,420,790	
VJC	113,500	0.44%	-0.26%	1,145,190	999,500	
FPT	54,000	0.00%	1.89%	3,142,630	3,644,260	
MWG	110,600	-1.25%	2.41%	1,593,330	1,639,930	- MWG: Thế giới Di động vừa thông qua quyết định vay vốn tại HSBC với hạn mức 120 triệu USD, thời hạn 2 năm cùng với quyền chọn gia tăng thời hạn vay thêm 364 ngày. Mục đích vay theo MWG nhằm bổ sung vốn lưu động, chi phí vốn, thực hiện các mục đích đầu tư kinh doanh chung của Công ty cũng như các đơn vị khác trực thuộc.
PNJ	73,500	-0.68%	2.23%	1,510,060	1,575,200	
REE	43,900	-0.57%	3.66%	572,040	691,750	
SSI	18,400	0.82%	5.14%	13,361,100	15,508,700	
HPG	34,600	3.75%	10.54%	42,874,020	32,846,480	

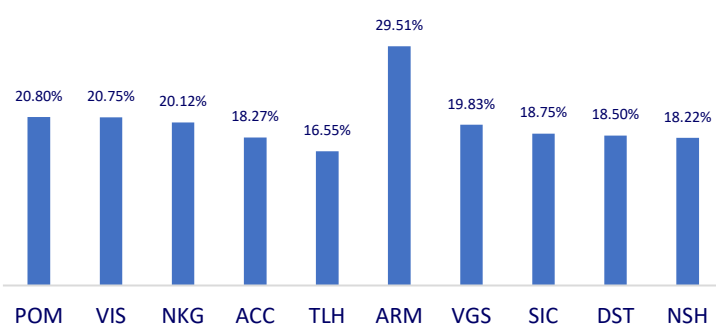
Top CP giao dịch nhiều nhất (khối lượng CP - triệu)



Dòng tiền NĐTNN 10 phiên gần nhất (tỷ đồng)



Top tăng 3 phiên liên tiếp



Top giảm 3 phiên liên tiếp

