

THỊ TRƯỜNG THẾ GIỚI

| | | 1D | YTD |
|--------------------|-----------|--------|---------|
| DJI | 29,263.48 | -0.75% | 2.54% |
| S&P500 | 3,557.54 | -0.68% | 10.11% |
| NASDAQ | 11,854.97 | -0.42% | 32.12% |
| VIX | 23.11 | 0.00% | |
| FTSE 100 | 6,351.45 | 0.27% | -15.79% |
| DAX | 13,137.25 | 0.39% | -0.84% |
| CAC40 | 5,495.89 | 0.39% | -8.07% |
| Nikkei | 25,527.37 | -0.42% | 7.91% |
| Shanghai | 3,377.73 | 0.44% | 9.53% |
| Kospi | 2,553.50 | 0.24% | 16.19% |
| Hang Seng | 26,451.54 | 0.36% | -7.03% |
| STI (Singapore) | 2,813.01 | 1.30% | -12.72% |
| SET (Thái Lan) | 1,389.34 | 1.45% | -13.05% |
| Dầu thô (\$/thùng) | 42.43 | 1.43% | -30.16% |
| Vàng (\$/ounce) | 1,873.15 | 0.47% | 23.42% |

- Kết thúc phiên 20/11, chứng khoán Mỹ giảm điểm khi số ca nhiễm Covid-19 gia tăng, cùng những câu hỏi xung quanh việc NHTW sẽ tài trợ cho các chương trình khẩn cấp quan trọng như thế nào, làm dấy lên những nghi ngờ về đà hồi phục của nền kinh tế. Chỉ số trung bình công nghiệp Dow Jones giảm 219,75 điểm, tương đương 0,8%, đóng cửa ở mức 29.263,48 điểm. S&P 500 rút 0,7% xuống 3.557,54 điểm. Nasdaq Composite mất 0,4%, chốt phiên với 11.854,97 điểm.

KINH TẾ VĨ MÔ

| | | 1D (bps) | YTD (bps) |
|------------------------|--------|----------|-----------|
| Lãi suất liên NH | 0.11% | 0 | -132 |
| Lãi suất tiết kiệm 12T | 5.80% | 0 | -70 |
| TPCP - 5 năm | 1.35% | 0 | -264 |
| TPCP - 10 năm | 2.22% | 0 | -248 |
| USD/VND | 23,265 | -0.02% | 0.15% |
| EUR/VND | 28,217 | -0.01% | 6.07% |
| CNY/VND | 3,565 | 0.28% | 4.98% |

- Tổng cục Hải quan vừa công bố báo cáo thống kê về tổng trị giá xuất nhập khẩu hàng hóa của Việt Nam trong kỳ 1 tháng 11/2020 (từ ngày 1/11 đến 15/11). Theo đó, trong nửa đầu tháng 11, cán cân thương mại hàng hóa thâm hụt 63 triệu USD - lần đầu tiên sau 6 tháng liên tiếp đạt thặng dư.

TTCK VIỆT NAM

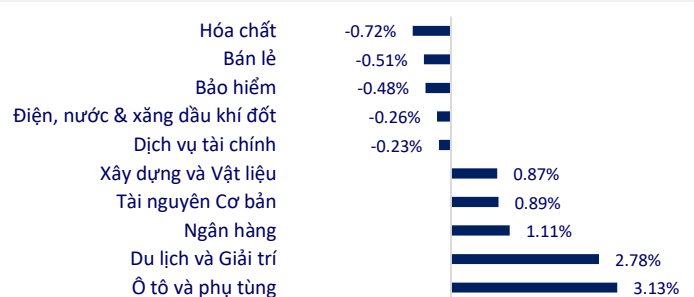
| | | 1D | YTD |
|------------------------|-----------|--------|---------|
| VN-INDEX | 990.00 | 0.69% | 3.02% |
| VN30 | 950.89 | 0.63% | 8.17% |
| HNX | 147.21 | 0.25% | 43.61% |
| UPCOM | 66.43 | 0.58% | 17.47% |
| GT mua ròng NĐTNN (tỷ) | 84.00 | | |
| Tổng GTGD (tỷ) | 11,445.22 | -5.14% | 227.01% |

- Giao dịch khối ngoại diễn ra tích cực khi họ có phiên mua ròng thứ 3 liên tiếp với tổng giá trị 84 tỷ đồng. Lực mua của khối ngoại tập trung chủ yếu vào VJC, VNM, GEX...

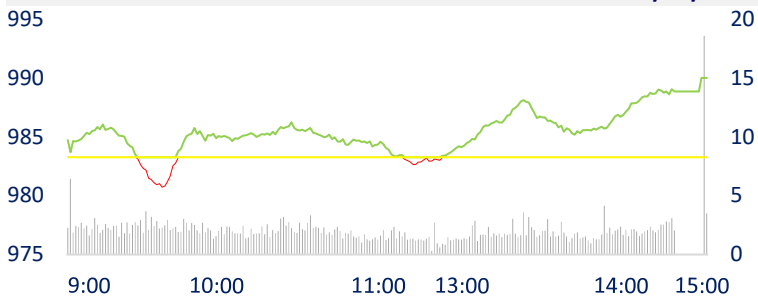
ETF & PHÁI SINH

| | | 1D | YTD |
|-----------|--------|-------|--------|
| FUESSV50 | 14,100 | 9.30% | 11.46% |
| E1VFN30 | 15,950 | 7.05% | 8.06% |
| VN30F2106 | 953.0 | 1.17% | |
| VN30F2103 | 889.4 | 0.00% | |
| VN30F2101 | 954.0 | 0.47% | |
| VN30F2012 | 952.4 | 0.87% | |

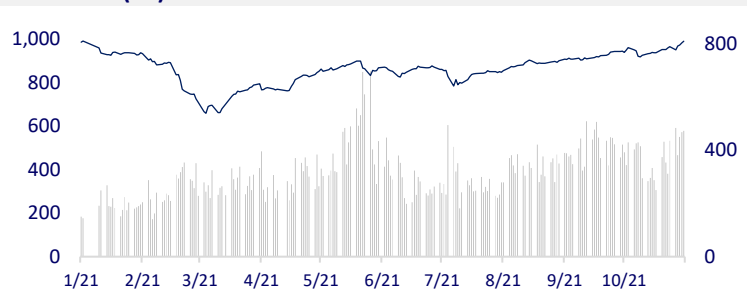
THAY ĐỔI GIÁ TẠI CÁC NGÀNH



INTRADAY VNINDEX



VNINDEX (1Y)



LỊCH SỰ KIỆN

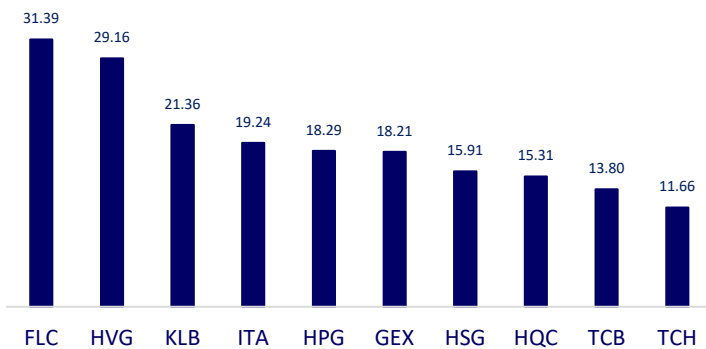
| Mã | GDKHQ | Ngày ĐKCC | Ngày thực hiện | Loại | Tỉ lệ | Giá trị |
|-----|------------|------------|----------------|----------|-------|---------|
| VTV | 11/23/2020 | 11/24/2020 | 12/25/2020 | Tiền mặt | | 300 |
| VTB | 11/23/2020 | 11/24/2020 | 12/10/2020 | Tiền mặt | | 500 |
| DRC | 11/23/2020 | 11/24/2020 | 12/14/2020 | Tiền mặt | | 500 |
| CMG | 11/23/2020 | 11/24/2020 | 12/8/2020 | Tiền mặt | | 1,000 |
| BMJ | 11/23/2020 | 11/24/2020 | 12/18/2020 | Tiền mặt | | 500 |
| HJS | 11/24/2020 | 11/25/2020 | 12/25/2020 | Tiền mặt | | 700 |
| PVC | 11/24/2020 | 11/25/2020 | 12/15/2020 | Tiền mặt | | 450 |

TIN TỨC CHỌN LỌC

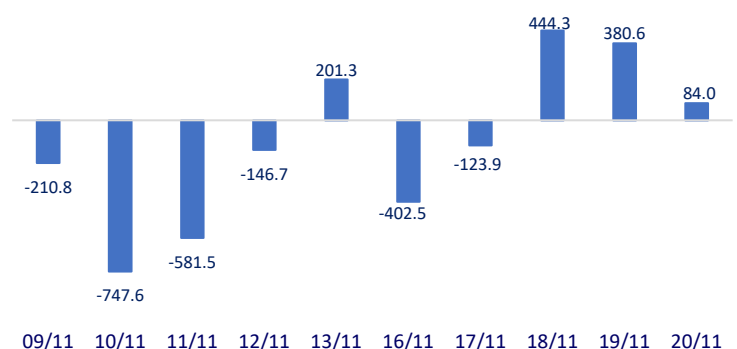
- IMF: Tăng trưởng GDP Việt Nam 2020 thuộc nhóm cao nhất thế giới
- Cán cân thương mại lần đầu thâm hụt sau 6 tháng liên tục thặng dư
- Khoảng 7 triệu hộ gia đình Việt Nam bị giảm thu nhập vì dịch Covid-19
- Trung Quốc lần đầu đi vay với lãi suất âm
- Tập đoàn nhà nước được xếp hạng AAA vẫn vỡ nợ, thị trường trái phiếu Trung Quốc dậy sóng
- Mỹ tiếp tục là ổ dịch lây nhiễm virus SARS-CoV-2 lớn nhất thế giới

| | Đóng cửa | 1D | 5D | KL mua | KL bán | Nội dung |
|-----|----------|--------|--------|------------|------------|--|
| VCB | 92,500 | 2.55% | 6.44% | 1,997,900 | 2,150,850 | - HDB và CTG: tiếp tục bị khối ngoại bán ròng trong phiên giao dịch cuối tuần trước với giá trị lần lượt là 27 tỷ đồng và 47,6 tỷ đồng. - EIB: tiếp tục triệu tập họp thường niên lần 4 sau 3 lần thông báo họp thường niên nhưng không thể tổ chức thành công. |
| BID | 41,200 | 1.98% | 2.23% | 4,528,550 | 4,558,070 | |
| CTG | 33,200 | -0.30% | 3.91% | 13,573,250 | 14,079,740 | |
| TCB | 23,400 | 0.00% | 1.74% | 32,873,760 | 28,759,220 | |
| VPB | 25,500 | 0.00% | 4.08% | 8,949,100 | 9,129,980 | |
| MBB | 19,300 | -1.03% | 0.00% | 13,664,680 | 13,079,410 | - Giá trị vốn hóa của nhóm bất động sản lên đến hơn 1 triệu tỷ đồng, chiếm khoảng 23% và đây là một trong những nhóm ngành quan trọng có ảnh hưởng lớn đến diễn biến VN- Index. - Ngày 23/11, giá dầu thô ngọt nhẹ WTI của Mỹ ước tính đã tăng hơn 1% lên 42,45 USD/thùng, giá dầu thô Brent ước tính tăng gần 1% lên 44,59 USD/thùng - Số doanh nghiệp BĐS lỗ trong 9T/2020 nhiều hơn gấp đôi cùng kỳ năm trước. Dù vậy, tổng lợi nhuận toàn ngành vẫn duy trì như cùng kỳ nhờ VHM và VIC - VNM: VNM bị khối tự doanh các CTCK bán ròng mạnh nhất trong tuần giao dịch tăng điểm vừa qua với tổng giá trị 125 tỷ đồng. |
| HDB | 25,800 | 1.38% | -0.19% | 7,157,990 | 6,536,800 | |
| EIB | 17,250 | 0.58% | 0.29% | 528,710 | 722,400 | |
| STB | 14,150 | -0.35% | 1.80% | 22,863,160 | 21,829,570 | |
| NVL | 61,600 | 0.16% | -0.65% | 1,663,080 | 2,049,860 | |
| TCH | 20,300 | 6.84% | 8.85% | 64,900,140 | 17,171,260 | - VJC: Đứng đầu trong danh sách cổ phiếu được khối ngoại mua ròng trong phiên giao dịch ngày thứ 6 với giá trị 59,3 tỷ đồng. |
| KDH | 26,450 | 6.87% | 6.87% | 9,919,010 | 7,328,840 | |
| ROS | 2,210 | 0.45% | -1.34% | 11,003,110 | 12,460,670 | |
| GAS | 81,800 | -0.37% | 11.29% | 2,377,240 | 2,363,660 | |
| POW | 9,880 | 0.30% | 1.88% | 8,290,640 | 12,181,120 | |
| PLX | 50,600 | -0.20% | 3.69% | 1,006,880 | 1,690,140 | - VNM: VNM bị khối tự doanh các CTCK bán ròng mạnh nhất trong tuần giao dịch tăng điểm vừa qua với tổng giá trị 125 tỷ đồng. |
| VIC | 103,800 | -0.19% | -3.35% | 1,085,360 | 998,820 | |
| VHM | 78,500 | 1.29% | 0.26% | 4,698,230 | 6,017,200 | |
| VRE | 27,650 | -0.90% | 1.65% | 7,727,470 | 11,999,070 | |
| VNM | 110,900 | 1.09% | 3.26% | 4,470,370 | 5,867,470 | |
| SAB | 192,000 | -0.88% | 3.78% | 276,500 | 440,360 | - VJC: Đứng đầu trong danh sách cổ phiếu được khối ngoại mua ròng trong phiên giao dịch ngày thứ 6 với giá trị 59,3 tỷ đồng. |
| MSN | 82,000 | 0.00% | -8.99% | 2,736,950 | 1,794,760 | |
| SBT | 17,500 | 1.45% | 8.36% | 6,764,000 | 6,667,740 | |
| VJC | 118,900 | 4.57% | 5.50% | 1,565,400 | 1,277,430 | |
| FPT | 55,200 | 0.18% | 2.60% | 2,839,950 | 4,859,770 | |
| MWG | 110,800 | -1.07% | -0.27% | 1,266,360 | 1,334,000 | - VJC: Đứng đầu trong danh sách cổ phiếu được khối ngoại mua ròng trong phiên giao dịch ngày thứ 6 với giá trị 59,3 tỷ đồng. |
| PNJ | 73,600 | -0.54% | -0.27% | 1,266,440 | 1,475,100 | |
| REE | 44,500 | 1.37% | 0.00% | 599,850 | 531,250 | |
| SSI | 18,200 | -1.36% | 2.25% | 10,063,800 | 12,119,990 | |
| HPG | 35,700 | 1.42% | 11.74% | 32,174,690 | 29,540,690 | |

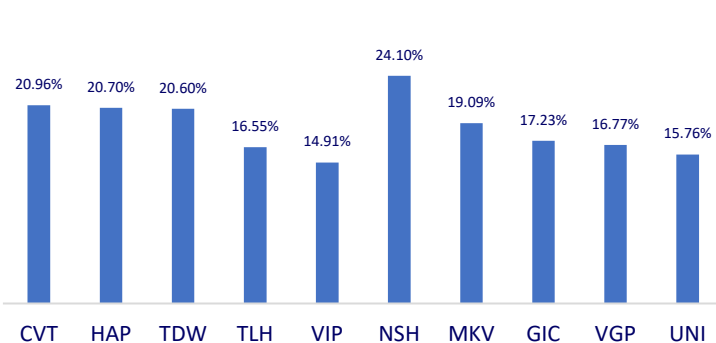
Top CP giao dịch nhiều nhất (khối lượng CP - triệu)



Dòng tiền NĐTNN 10 phiên gần nhất (tỷ đồng)



Top tăng 3 phiên liên tiếp



Top giảm 3 phiên liên tiếp

