

THỊ TRƯỜNG THẾ GIỚI		1D	YTD
DJI	30,046.24	1.54%	5.28%
S&P500	3,635.41	1.62%	12.52%
NASDAQ	12,036.79	1.31%	34.15%
VIX	21.64	-4.50%	
FTSE 100	6,432.17	1.55%	-14.72%
DAX	13,292.44	1.26%	0.33%
CAC40	5,558.42	1.21%	-7.02%
Nikkei	26,165.59	2.50%	10.61%
Shanghai	3,402.82	-0.34%	10.35%
Kospi	2,617.76	0.58%	19.12%
Hang Seng	26,588.20	0.39%	-6.55%
STI (Singapore)	2,891.63	1.50%	-10.28%
SET (Thái Lan)	1,401.63	-1.32%	-12.28%
Dầu thô (\$/thùng)	44.86	4.04%	-26.16%
Vàng (\$/ounce)	1,807.70	-1.35%	19.11%

- Thuận lợi trong tiến trình chuyển giao quyền lực ở Mỹ cũng như lựa chọn tiềm năng của ông Joe Biden cho chiếc ghế Bộ trưởng Tài chính khiến thị trường chứng khoán Mỹ hứng khởi. Kết thúc phiên giao dịch ngày 24/11, Dow Jones ghi nhận mức tăng 454 điểm, tương đương 1,54%, lên 30.046 điểm. Đây là lần đầu tiên trong lịch sử Dow Jones đóng cửa ở ngưỡng trên 30.000 điểm.

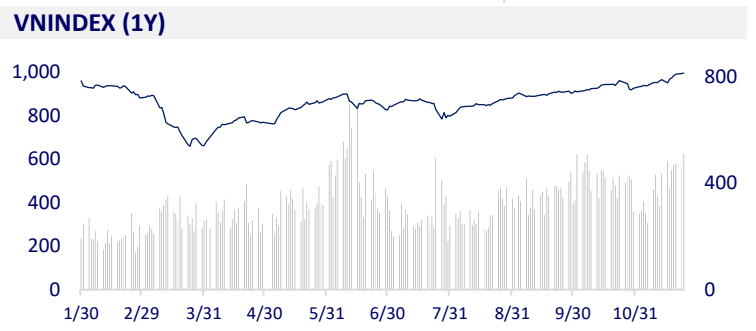
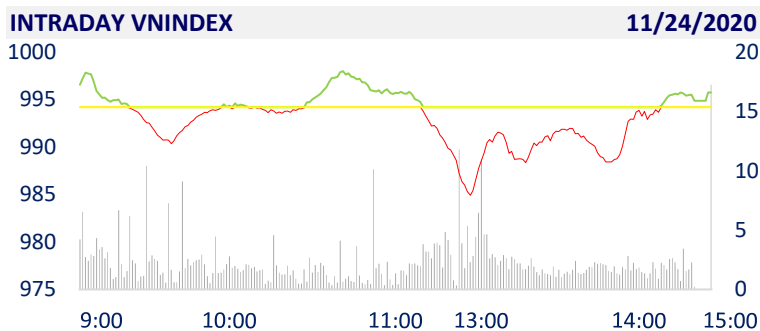
KINH TẾ VĨ MÔ		1D (bps)	YTD (bps)
Lãi suất liên NH	0.11%	0	-132
Lãi suất tiết kiệm 12T	5.80%	0	-70
TPCP - 5 năm	1.38%	-4	-261
TPCP - 10 năm	2.27%	-3	-243
USD/VND	23,250	-0.03%	0.09%
EUR/VND	28,260	0.44%	6.24%
CNY/VND	3,548	-0.11%	4.48%

- Sở Giao dịch NHNN giảm giá USD mua vào sau 1 năm giữ cố định. Duy trì giá mua ở mức 23,175 đồng/USD suốt gần 1 năm kể từ ngày 29/11/2019, Sở Giao dịch Ngân hàng Nhà nước (NHNN) đã hạ giá USD mua vào xuống còn 23,125 đồng/USD vào phiên chiều 24/11/2020.

TTCK VIỆT NAM		1D	YTD
VN-INDEX	995.76	0.16%	3.62%
VN30	959.61	-0.04%	9.16%
HNX	147.58	-0.40%	43.97%
UPCOM	66.76	0.10%	18.05%
GT mua ròng NĐTNN (tỷ)	119.45		
Tổng GTGD (tỷ)	14,035.08	14.74%	301.00%

- Khối ngoại mua ròng phiên thứ 5 liên tiếp trên HoSE, đạt 134 tỷ đồng, trong khi vẫn bán ròng trên 2 sàn HNX và UPCoM. Tính chung toàn thị trường, khối ngoại mua vào 38 triệu cổ phiếu, trị giá 1.014 tỷ đồng, trong khi bán ra 40,4 triệu cổ phiếu, trị giá 918 tỷ đồng. Tổng khối lượng bán ròng 2,3 triệu cổ phiếu, tương ứng giá trị hán ròng 96.3 tỷ đồng.

ETF & PHÁI SINH		1D	YTD
FUESSV50	14,300	10.85%	13.04%
E1VFN30	16,050	7.72%	8.74%
VN30F2106	955.0	0.00%	
VN30F2103	889.4	0.00%	
VN30F2101	963.0	0.49%	
VN30F2012	964.0	0.48%	

THAY ĐỔI GIÁ TẠI CÁC NGÀNH

LỊCH SỰ KIỆN

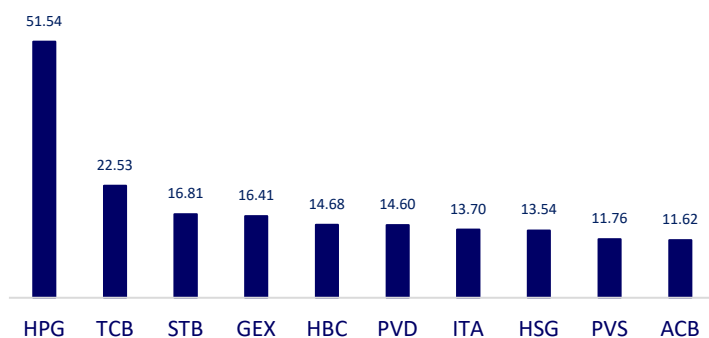
Mã	GDKHQ	Ngày ĐKCC	Ngày thực hiện	Loại	Tỉ lệ	Giá trị
BCM	11/25/2020	11/26/2020	12/22/2020	Tiền mặt		400
HVT	11/25/2020	11/26/2020	12/14/2020	Tiền mặt		500
QTC	11/25/2020	11/26/2020	12/8/2020	Tiền mặt		1,800
PVT	11/26/2020	11/27/2020	12/23/2020	Tiền mặt		400
C4G	11/26/2020	11/27/2020	12/8/2020	Tiền mặt		400
QLT	11/26/2020	11/27/2020	12/8/2020	Tiền mặt		2,521
SBV	11/27/2020	11/30/2020	12/11/2020	Tiền mặt		1,200

TIN TỨC CHỌN LỌC

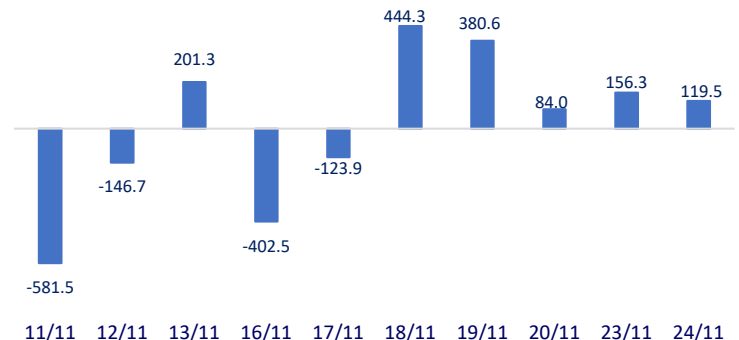
- 110.000 tỷ đồng tiền thuế được miễn, giảm, gia hạn trong năm 2020
- Hàng hóa qua cảng biển tăng mạnh bất chấp dịch Covid-19
- Thủ tướng: Ngành dệt may, da giày cần đẩy mạnh xây dựng thương hiệu Việt Nam
- Đại dịch COVID-19 "bóp nghẹt" ngành bán lẻ châu Âu
- CNBC: Chính quyền Trump chính thức bắt đầu chuyển giao quyền lực cho Joe Biden
- Sân bay Thượng Hải náo loạn sau khi phát hiện nhiều lao động nhiễm Covid-19

	Đóng cửa	1D	5D	KL mua	KL bán	Nội dung
VCB	92,400	0.87%	5.48%	1,483,140	1,723,720	- MBB: SCIC đăng ký bán toàn bộ 28.764 cp, thời gian thực hiện từ ngày 26/11/2020-25-12/2020
BID	40,700	-0.97%	0.99%	3,330,920	4,031,770	- CTG: Vietinbank sẽ phát hành hơn 1 tỷ cổ phiếu để trả cổ tức, tỷ lệ 28,7899%. Theo đó, vốn điều lệ của ngân hàng sẽ tăng từ 37.234 tỷ đồng lên 47.953 tỷ đồng.
CTG	32,750	-0.46%	0.77%	18,090,480	17,125,960	
TCB	23,650	0.21%	1.28%	46,186,770	45,488,720	
VPB	25,650	0.59%	2.60%	15,270,160	17,818,980	
MBB	19,350	0.78%	-1.02%	23,365,830	19,122,640	
HDB	25,550	-0.78%	-0.58%	8,226,440	9,472,390	
EIB	17,150	0.00%	-0.87%	678,710	869,010	
STB	14,500	-0.68%	4.69%	32,168,130	42,146,420	
NVL	61,500	-0.32%	-0.49%	1,467,790	2,056,060	- NVL: Chuyển đổi trái phiếu thành 379.550 cổ phiếu theo tỷ lệ 75.910 cổ phiếu/trái phiếu và với giá chuyển đổi là 60.000 đồng/cp.
TCH	20,100	-3.60%	7.20%	15,049,340	18,442,190	
KDH	26,150	-1.69%	7.17%	3,043,750	2,567,210	
ROS	2,200	0.00%	-0.90%	11,258,630	12,675,490	
GAS	82,500	-1.20%	9.27%	3,488,250	3,524,730	- POW: Triệu tập họp ĐHCĐ bất thường năm 2020, dự kiến diễn ra trong tháng 12/2020.
POW	9,900	-0.50%	2.60%	7,906,860	17,709,960	
PLX	50,200	-0.99%	3.72%	1,453,060	1,683,320	
VIC	104,000	0.19%	-1.89%	1,502,730	1,836,550	- VHM: VinaCapital Vietnam Opportunity Fund (VOF) công bố danh mục đầu tư tại cuối tháng 10 trong khi đó VHM ra khỏi top 10 danh mục
VHM	83,800	3.97%	7.02%	9,212,600	8,795,870	
VRE	27,950	0.90%	2.76%	8,270,350	12,645,360	
VNM	109,600	-0.90%	1.86%	3,358,450	4,134,280	- VNM: F&N DAIRY INVESTMENTS PTE. LTD chưa mua 20.896.453 cp trong thời gian đăng ký từ 26/10/2020 - 24/11/2020.
SAB	189,200	-0.68%	3.84%	218,820	299,500	
MSN	82,000	-1.32%	-3.53%	1,536,900	1,558,450	
SBT	18,450	5.73%	16.40%	10,560,180	9,403,800	
VJC	118,000	-0.76%	4.42%	569,290	754,880	- PNJ: Doanh thu thuần tháng 10 đạt 1.827 tỷ đồng, tăng 6,5%; lãi sau thuế 175 tỷ đồng, tăng 35% so với cùng kỳ. Doanh thu mảng bán lẻ đạt 1.203 tỷ đồng, tăng 17%; tỷ trọng tăng từ 60% lên 65,9%. Mảng bán sỉ tiếp tục sụt giảm từ 314 tỷ về 263 tỷ đồng, tỷ trọng giảm xuống 14,4%. Doanh thu vàng miếng giảm từ 336 tỷ xuống 308 tỷ đồng. Kênh xuất khẩu có sự hồi phục khi tăng 43,1%.
FPT	55,600	-0.54%	2.96%	4,690,000	5,848,710	
MWG	112,000	-1.06%	0.00%	2,170,920	2,487,220	
PNJ	75,900	-1.04%	2.57%	2,320,840	2,586,430	
REE	46,000	-0.11%	4.19%	615,930	729,630	
SSI	18,950	1.34%	3.84%	22,459,080	20,521,030	
HPG	37,500	0.00%	12.44%	83,429,200	89,583,670	

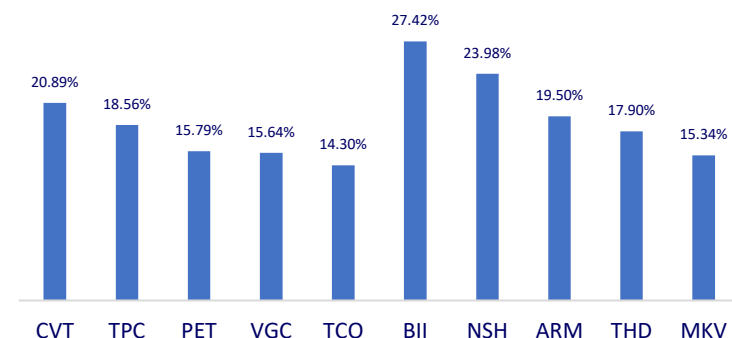
Top CP giao dịch nhiều nhất (khối lượng CP - triệu)



Dòng tiền NĐTNN 10 phiên gần nhất (tỷ đồng)



Top tăng 3 phiên liên tiếp



Top giảm 3 phiên liên tiếp

