

THỊ TRƯỜNG THẾ GIỚI		1D	YTD
DJI	29,910.37	0.13%	4.81%
S&P500	3,638.35	0.24%	12.62%
NASDAQ	12,205.85	0.92%	36.03%
VIX	20.84	-1.93%	
FTSE 100	6,367.58	0.07%	-15.58%
DAX	13,335.68	0.37%	0.65%
CAC40	5,598.18	0.56%	-6.36%
Nikkei	26,644.71	0.40%	12.63%
Shanghai	3,408.31	1.14%	10.52%
Kospi	2,633.45	0.29%	19.83%
Hang Seng	26,894.68	0.28%	-5.47%
STI (Singapore)	2,855.82	-0.06%	-11.39%
SET (Thái Lan)	1,437.78	0.29%	-10.02%
Dầu thô (\$/thùng)	45.03	-0.04%	-25.88%
Vàng (\$/ounce)	1,785.20	-1.35%	17.63%

- Thị trường chứng khoán Mỹ ngày 27/11 được hỗ trợ bởi phát biểu tích cực của cố vấn kinh tế quốc gia Larry Kudlow về triển vọng khả quan của quan hệ thương mại Mỹ - Trung. Cụ thể, chỉ số Dow Jones tăng 108,49 điểm lên 24.748,73 điểm. Trong khi đó chỉ số S&P 500 tăng 0,3% lên 2.682,20 điểm, chỉ số Nasdaq tăng nhẹ so với tham chiếu ở 7.082,70 điểm. Đầu phiên, có lúc Dow Jones giảm hơn 200 điểm xuống mức thấp nhất ngày.

KINH TẾ VĨ MÔ		1D (bps)	YTD (bps)
Lãi suất liên NH	0.10%	0	-133
Lãi suất tiết kiệm 12T	5.80%	0	-70
TPCP - 5 năm	1.20%	-15	-279
TPCP - 10 năm	2.29%	8	-241
USD/VND	23,248	-0.03%	0.08%
EUR/VND	28,412	0.40%	6.81%
CNY/VND	3,555	-0.06%	4.68%

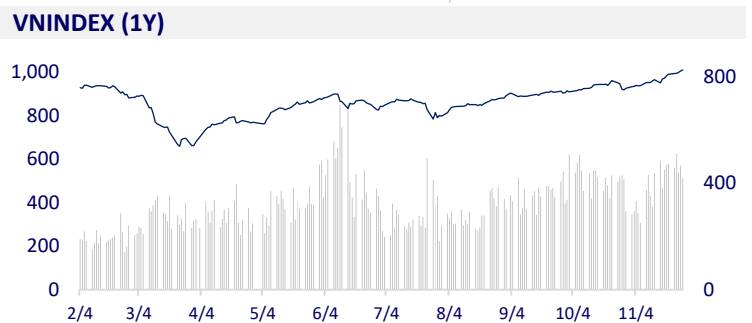
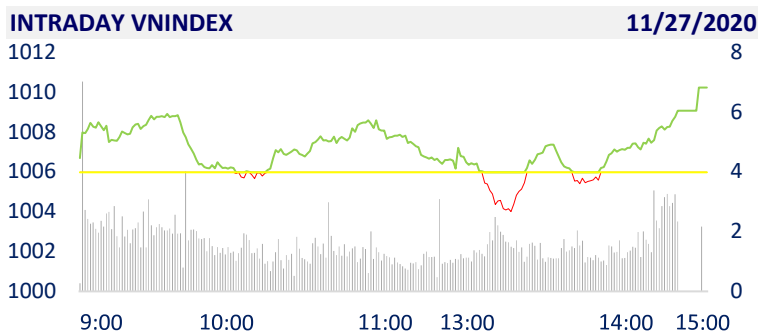
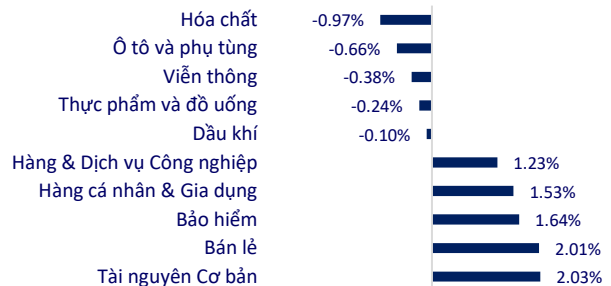
- Tính chung 11 tháng năm 2020, IIP ước tính tăng 3,1% so với cùng kỳ năm ngoái, thấp hơn mức tăng 9,3% của cùng kỳ năm 2019. Cụ thể, ngành chế biến, chế tạo tăng 4,7% (cùng kỳ năm 2019 tăng 10,6%), đóng góp 3,8 điểm phần trăm vào mức tăng chung; ngành sản xuất và phân phối điện tăng 3,2%, đóng góp 0,3 điểm phần trăm

TTCK VIỆT NAM		1D	YTD
VN-INDEX	1,010.22	0.42%	5.12%
VN30	971.11	0.72%	10.47%
HNX	148.17	-0.15%	44.54%
UPCOM	66.79	0.44%	18.11%
GT mua ròng NĐTNN (tỷ)	89.34		
Tổng GTGD (tỷ)	11,022.05	-7.98%	214.92%

- Giao dịch khối ngoại khá tích cực khi họ trở lại mua ròng 90 tỷ đồng. Trong đó, lực mua tập trung chủ yếu vào chứng chỉ quỹ VFMVN Diamond ETF (FUEVFNVD) với giá trị 229,4 tỷ đồng

ETF & PHÁI SINH		1D	YTD
FUESSV50	14,200	10.08%	12.25%
E1VFN30	16,240	8.99%	10.03%
VN30F2106	971.8	0.40%	
VN30F2103	889.4	0.00%	
VN30F2101	972.0	0.31%	
VN30F2012	974.5	0.44%	

THAY ĐỔI GIÁ TẠI CÁC NGÀNH



LỊCH SỰ KIỆN

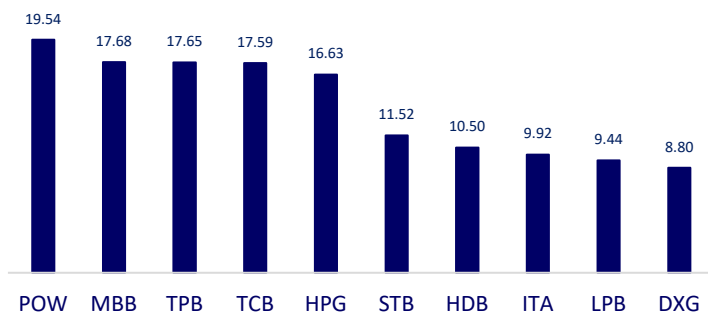
Mã	GDKHQ	Ngày ĐKCC	Ngày thực hiện	Loại	Tỉ lệ	Giá trị
IHK	11/30/2020	12/1/2020	12/10/2020	Tiền mặt		700
SAB	11/30/2020	12/1/2020	12/18/2020	Tiền mặt		2,000
SBV	11/30/2020	12/1/2020	12/11/2020	Tiền mặt		1,200
SIP	11/30/2020	12/1/2020	12/15/2020	Tiền mặt		1,000
ACC	12/1/2020	12/2/2020	12/25/2020	Tiền mặt		500
LAI	12/1/2020	12/2/2020	12/22/2020	Tiền mặt		2,000
HLD	12/1/2020	12/2/2020	12/11/2020	Tiền mặt		4,500

TIN TỨC CHỌN LỌC

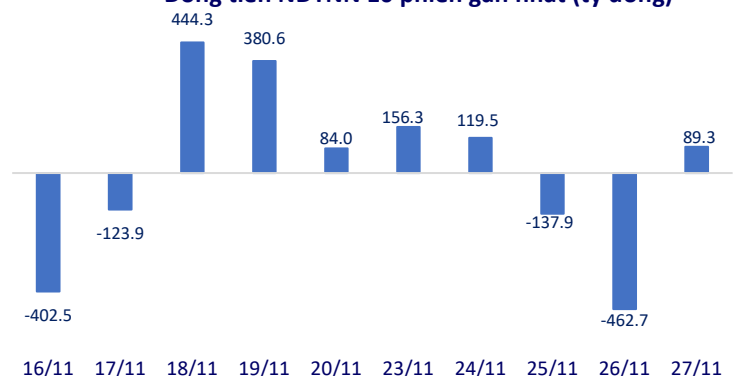
- Áp dụng quy định thuế 3 quý tạm nộp không thấp hơn 75% từ năm 2021
- Nghệ An đề xuất dừng thực hiện dự án Trung tâm nhiệt điện gần 4,5 tỷ USD
- Nikkei Asia: 'Ông lớn' bán lẻ Nhật Bản - Takashimaya mở rộng đầu tư sang bất động sản tại Việt Nam
- Suy thoái kinh tế tồi tệ nhất 300 năm của Anh có thể kéo dài vì Brexit
- Mỹ trải qua ngày có nhiều người chết vì Covid-19 nhất trong 6 tháng
- Căng thẳng thương mại gia tăng, Trung Quốc áp thuế chống phá giá với rượu Australia

	Đóng cửa	1D	5D	KL mua	KL bán	Nội dung
VCB	94,500	0.53%	2.16%	1,560,800	1,654,940	- MBB: MBB thông báo Phó Tổng giám đốc Lê Quốc Minh đăng ký mua 1 triệu cổ phiếu MBB, dự kiến nâng sở hữu từ 0,036% lên 0,082%, tương đương gần 2,3 triệu cổ phiếu, nhằm đầu tư cá nhân. Giao dịch được thực hiện theo phương thức khớp lệnh trên sàn từ ngày 2/12 đến 31/12
BID	42,450	-0.35%	3.03%	3,625,160	6,432,950	
CTG	34,050	0.00%	2.56%	10,362,900	14,567,480	
TCB	23,700	0.42%	1.28%	21,082,720	28,420,970	
VPB	27,000	-0.74%	5.88%	9,041,970	11,472,790	
MBB	20,000	2.56%	3.63%	41,932,910	23,944,960	- KDH: Quỹ ETF VINACAPITAL VN100 đã bán 2.950 cp. Sau khi bán thành công, tỷ lệ sở hữu của Quỹ còn 11.750 cp KDH (0.002%)
HDB	21,450	6.76%	5.52%	23,368,480	15,710,600	
EIB	17,100	-0.87%	-0.87%	511,060	589,400	
STB	14,500	0.00%	2.47%	23,079,750	30,710,020	
NVL	60,900	-0.16%	-1.14%	1,568,000	2,180,460	
TCH	20,200	-2.18%	-0.49%	9,081,460	11,320,290	- CPI tháng 11 giảm 0,01% so với tháng trước và tăng 0,08% so với tháng 12/2019 do giá xăng dầu giảm theo giá nhiên liệu thế giới
KDH	26,400	0.57%	-0.19%	3,478,310	3,864,840	
ROS	2,190	0.46%	-0.90%	9,127,940	12,229,270	
GAS	83,500	0.24%	2.08%	1,536,910	1,750,650	
POW	10,250	3.74%	3.74%	42,697,230	35,784,750	
PLX	51,300	-0.19%	1.38%	1,046,610	1,475,820	- VHM tăng đến 5,7% trong tuần qua lên 83.000 đồng/cp và là nhân tố quan trọng trong việc góp phần giúp VN-Index vượt qua mốc 1.000 điểm
VIC	105,200	-0.85%	1.35%	1,032,450	1,568,800	
VHM	83,000	0.36%	5.73%	3,551,790	4,241,410	
VRE	27,750	-0.54%	0.36%	9,363,420	10,441,090	
VNM	109,800	-0.09%	-0.99%	4,432,510	4,478,870	
SAB	193,500	-0.77%	0.78%	111,730	335,450	- MSN: MSN đã hoàn tất 2 thương vụ M&A lớn năm 2020 trong mảng khoáng sản và thịt.
MSN	83,700	0.00%	2.07%	738,980	987,110	
SBT	18,350	2.80%	4.86%	11,029,850	6,809,510	
VJC	119,000	-0.92%	0.08%	587,700	682,760	
FPT	56,200	0.90%	1.81%	3,426,060	3,795,250	
MWG	115,500	2.39%	4.24%	2,364,900	2,599,500	- MWG: Theo Chủ tịch MWG, định giá Bách Hóa Xanh khoảng 1,5 tỷ USD trong khi Điện Máy Xanh là 2 tỷ USD và Thế Giới Di Động có giá 1 tỷ USD.
PNJ	78,800	3.41%	7.07%	2,018,690	2,208,770	
REE	47,600	2.59%	6.97%	830,320	775,950	
SSI	19,350	1.04%	6.32%	9,456,000	11,420,820	
HPG	36,250	3.28%	1.54%	43,629,070	29,337,930	

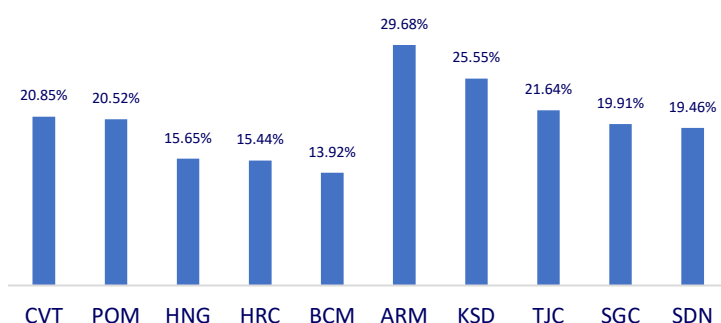
Top CP giao dịch nhiều nhất (khối lượng CP - triệu)



Dòng tiền NĐTNN 10 phiên gần nhất (tỷ đồng)



Top tăng 3 phiên liên tiếp



Top giảm 3 phiên liên tiếp

