

THỊ TRƯỜNG THẾ GIỚI

		1D	YTD
DJI	29,638.64	-0.91%	3.86%
S&P500	3,621.63	-0.46%	12.10%
NASDAQ	12,198.74	-0.06%	35.96%
VIX	20.57	-1.30%	
FTSE 100	6,266.19	-1.59%	-16.92%
DAX	13,291.16	-0.33%	0.32%
CAC40	5,518.55	-1.42%	-7.69%
Nikkei	26,433.62	-0.79%	11.74%
Shanghai	3,391.76	-0.49%	9.99%
Kospi	2,591.34	-1.60%	17.91%
Hang Seng	26,341.49	-2.06%	-7.42%
STI (Singapore)	2,805.95	-1.75%	-12.94%
SET (Thái Lan)	1,408.31	-2.05%	-11.86%
Dầu thô (\$/thùng)	45.17	0.31%	-25.65%
Vàng (\$/ounce)	1,783.45	-0.10%	17.51%

- Kết thúc phiên 30/11, chứng khoán Mỹ đồng loạt rớt điểm khi nhà đầu tư chốt lời sau đợt tăng lịch sử trong tháng 11. Chỉ số trung bình công nghiệp Dow Jones giảm 271,73 điểm, tương đương 0,9%, đóng cửa ở mức 29.638,64 điểm. Đầu phiên, chỉ số Dow Jones đã giảm hơn 400 điểm. S&P 500 mất 0,5% xuống 3.621,63 điểm. Nasdaq Composite đóng cửa giảm 0,1% còn 12.198,74 điểm.

KINH TẾ VĨ MÔ

		1D (bps)	YTD (bps)
Lãi suất liên NH	0.10%	0	-133
Lãi suất tiết kiệm 12T	5.80%	0	-70
TPCP - 5 năm	1.35%	15	-264
TPCP - 10 năm	2.84%	55	-186
USD/VND	23,233	-0.06%	0.01%
EUR/VND	28,342	-0.25%	6.54%
CNY/VND	3,552	-0.08%	4.59%

- Theo Vụ Tín dụng các ngành kinh tế (Ngân hàng Nhà nước), tính đến 18/11, dư nợ tín dụng toàn hệ thống tăng 7,39% so với cuối năm 2019, tức tăng thêm 1,3% so với cuối tháng 9/2020. Dù đã khởi sắc trở lại, song tín dụng nhìn chung vẫn tăng trưởng chậm, trong khi vốn huy động vẫn ồ ạt chảy vào ngân hàng

TTCK VIỆT NAM


		1D	YTD
VN-INDEX	1,003.08	-0.71%	4.38%
VN30	965.89	-0.54%	9.88%
HNX	147.70	-0.32%	44.08%
UPCOM	66.9	0.16%	18.30%
GT mua ròng NĐTNN (tỷ)	131.84		
Tổng GTGD (tỷ)	12,939.90	17.40%	269.71%

- Khối ngoại tiếp tục mua ròng 132 tỷ đồng trên toàn thị trường, lực mua tập trung chủ yếu vào chứng chỉ quỹ FUEVFNVD (308,7 tỷ đồng) và DHC (50 tỷ đồng).

ETF & PHÁI SINH

		1D	YTD
FUESSV50	14,190	10.00%	12.17%
E1VFN30	16,270	9.19%	10.23%
VN30F2106	962.2	-0.99%	
VN30F2103	889.4	0.00%	
VN30F2101	964.5	-0.77%	
VN30F2012	966.0	-0.87%	

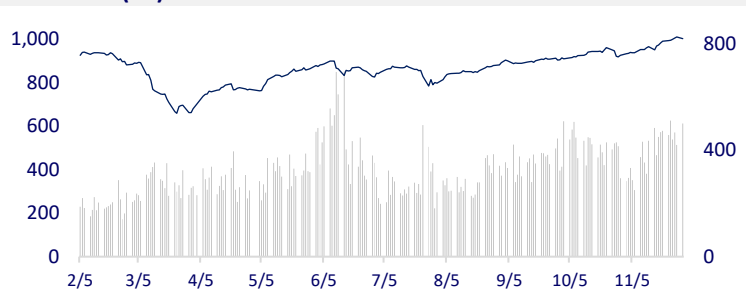
THAY ĐỔI GIÁ TẠI CÁC NGÀNH



INTRADAY VNINDEX



VNINDEX (1Y)



LỊCH SỰ KIỆN

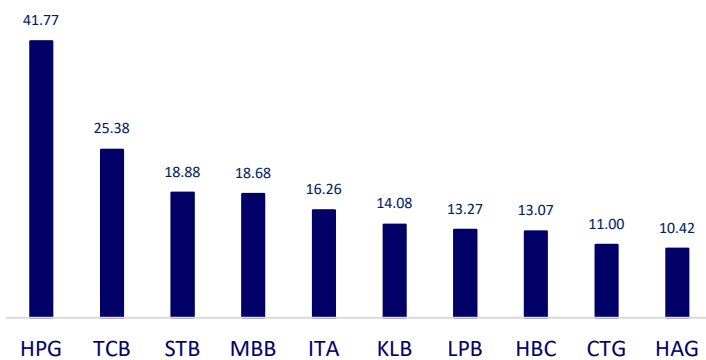
Mã	GDKHQ	Ngày ĐKCC	Ngày thực hiện	Loại	Tỉ lệ	Giá trị
ACC	12/1/2020	12/2/2020	12/25/2020	Tiền mặt		500
LAI	12/1/2020	12/2/2020	12/22/2020	Tiền mặt		2,000
HLD	12/1/2020	12/2/2020	12/11/2020	Tiền mặt		4,500
ADP	12/2/2020	12/3/2020	12/18/2020	Tiền mặt		500
DBM	12/2/2020	12/3/2020	12/25/2020	Tiền mặt		1,200
OPC	12/2/2020	12/3/2020	12/11/2020	Tiền mặt		1,000
SEP	12/3/2020	12/4/2020	12/15/2020	Tiền mặt		1,800

TIN TỨC CHỌN LỌC

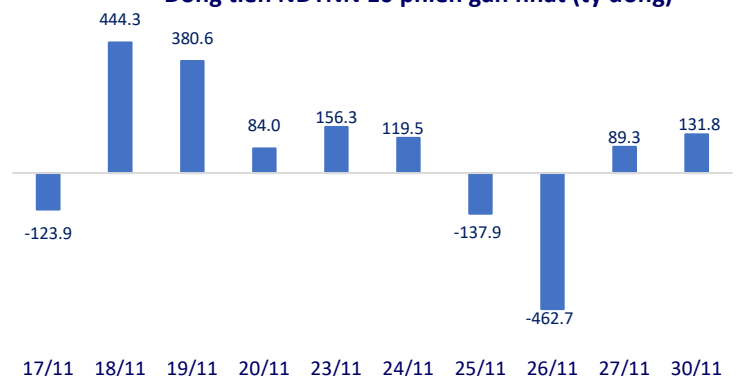
- Xuất khẩu dệt may giảm sau 25 năm tăng trưởng liên tục
- Xuất siêu kỷ lục, hàng chục mặt hàng vượt mốc 1 tỷ USD
- 12,7 tỷ USD vốn FDI vào công nghiệp chế tạo trong 11 tháng
- Bloomberg: Thương vụ IPO 35 tỷ USD của Ant khó có thể được thực hiện vào năm sau
- Reuters: Nhà Trắng thêm hãng sản xuất chip lớn nhất Trung Quốc vào danh sách đen của Bộ Quốc phòng
- Hyundai phải nộp phạt 54 triệu USD do lỗi động cơ

	Đóng cửa	1D	5D	KL mua	KL bán	Nội dung	
VCB	93,000	-1.59%	1.53%	2,087,980	2,206,640	- Vốn dư thừa, trong khi tín dụng sản xuất, kinh doanh tăng chậm, khiến nhiều ngân hàng đang chuyển hướng tập trung vào cho vay cá nhân, nhất là cho vay mua nhà, mua xe. Cuộc chạy đua kích cầu cho vay mua nhà, mua xe của các ngân hàng khiến lãi suất cho vay lĩnh vực này trở nên rẻ nhất trong vòng 10 năm qua.	
BID	41,700	-1.77%	1.46%	2,648,110	3,806,470		
CTG	33,500	-1.62%	1.82%	17,582,430	18,773,190		
TCB	24,100	1.69%	2.12%	41,194,950	48,102,770		
VPB	26,800	-0.74%	5.10%	13,742,190	14,704,480		
MBB	20,350	1.75%	5.99%	37,622,650	34,647,940		
HDB	22,000	2.56%	8.44%	13,836,590	14,387,470		
EIB	17,200	0.58%	0.29%	482,000	610,890		
STB	14,650	1.03%	0.34%	49,741,480	42,533,240		
NVL	60,600	-0.49%	-1.78%	1,669,120	2,194,270		-
TCH	19,500	-3.47%	-6.47%	15,091,060	17,384,900	- Xăng dầu trong nước sẽ 'sát' giá thế giới hơn. Mỗi tháng, giá xăng dầu sẽ có thể được điều chỉnh 3 lần, theo chu kỳ 10 ngày/lần điều chỉnh.	
KDH	26,750	1.33%	0.56%	4,565,690	5,286,950		
ROS	2,180	-0.46%	-0.91%	9,721,360	11,942,150		
GAS	83,500	0.00%	0.00%	1,998,360	2,606,290		
POW	10,100	-1.46%	1.51%	13,450,960	15,702,520		
PLX	50,800	-0.97%	0.20%	770,250	1,118,390		
VIC	103,900	-1.24%	0.10%	2,229,850	2,428,230		- VRE: VRE bị khối tự doanh bán ròng mạnh nhưng lại được khối ngoại gom mua là VRE với giá trị mua ròng 124 tỷ đồng trong tuần qua.
VHM	82,600	-0.48%	2.48%	5,122,980	5,835,780		
VRE	28,200	1.62%	1.81%	12,655,840	12,628,160		
VNM	108,200	-1.46%	-2.17%	4,234,940	4,439,650		- VNM: Vinamilk sẽ bán toàn bộ 310.099 cổ phiếu quỹ, thời gian làm thủ tục chậm nhất đến ngày 31/12/2020
SAB	191,500	0.00%	1.57%	275,030	304,970	- Tự doanh CTCK mua ròng trở lại 636 tỷ đồng trong tuần 23-27/11, tập trung gom HPG và VJC. HPG là cổ phiếu được tự doanh CTCK mua ròng mạnh nhất với giá trị 278 tỷ đồng. VJC cũng được mua ròng mạnh trong tuần qua với giá trị 186 tỷ đồng.	
MSN	82,000	-2.03%	-1.32%	1,826,040	1,715,250		
SBT	18,050	-1.63%	3.44%	5,331,070	4,503,670		
VJC	117,500	-1.26%	-1.18%	808,770	890,460		
FPT	55,400	-1.42%	-0.89%	3,822,620	5,036,570		
MWG	116,000	0.43%	2.47%	1,944,180	2,613,110		
PNJ	77,900	-1.14%	1.56%	1,787,610	2,487,250		
REE	48,600	2.10%	5.54%	1,147,730	1,676,040		
SSI	19,250	-0.52%	2.94%	12,962,060	13,107,700		
HPG	35,500	-2.07%	-5.33%	36,066,830	37,002,790		

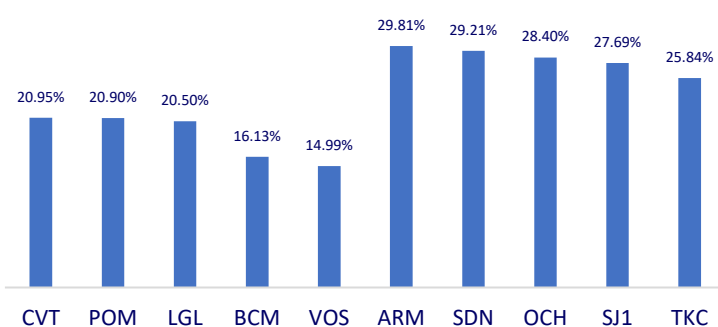
Top CP giao dịch nhiều nhất (khối lượng CP - triệu)



Dòng tiền NĐTNN 10 phiên gần nhất (tỷ đồng)



Top tăng 3 phiên liên tiếp



Top giảm 3 phiên liên tiếp

