

THỊ TRƯỜNG THẾ GIỚI

		1D	YTD
DJI	29,823.92	0.63%	4.50%
S&P500	3,662.45	1.13%	13.36%
NASDAQ	12,355.11	1.28%	37.70%
VIX	20.77	0.97%	
FTSE 100	6,384.73	1.89%	-15.35%
DAX	13,382.30	0.69%	1.01%
CAC40	5,581.64	1.14%	-6.63%
Nikkei	26,787.54	1.34%	13.23%
Shanghai	3,451.94	1.77%	11.94%
Kospi	2,634.25	1.66%	19.87%
Hang Seng	26,567.68	0.86%	-6.62%
STI (Singapore)	2,814.12	0.29%	-12.69%
SET (Thái Lan)	1,420.87	0.89%	-11.08%
Dầu thô (\$/thùng)	44.27	-1.99%	-27.13%
Vàng (\$/ounce)	1,816.55	1.86%	19.69%

- Hứng khởi trước thông tin mới về gói kích thích, Dow Jones có lúc bứt phá hơn 400 điểm, S&P 500 lập đỉnh mới. Chỉ số công nghiệp trung bình Dow Jones tăng 185,28 điểm, tương đương 0,6%, lên 29.823,92 điểm. Chỉ số 30 cổ phiếu này đã tăng hơn 400 điểm ở mức cao trong phiên. S&P 500 tăng 1,1%, tương đương 40,82 điểm, lên 3.662,45 điểm, đánh dấu mức cao kỷ lục khi đóng cửa. Nasdaq Composite tăng 1,3%, tương đương 156,37 điểm, lên 12.355,11 điểm, cũng đóng cửa ở mức cao kỷ lục.

KINH TẾ VĨ MÔ

		1D (bps)	YTD (bps)
Lãi suất liên NH	0.10%	0	-133
Lãi suất tiết kiệm 12T	5.80%	0	-70
TPCP - 5 năm	1.16%	-19	-283
TPCP - 10 năm	2.29%	-55	-241
USD/VND	23,228	-0.02%	-0.01%
EUR/VND	28,618	0.97%	7.58%
CNY/VND	3,555	0.08%	4.68%

- Bộ Tài chính vừa ban hành Thông tư 100/2020/TT-BTC bãi bỏ một số văn bản quy phạm pháp luật do Bộ trưởng Bộ Tài chính ban hành và liên tịch ban hành trong các lĩnh vực: hải quan; thuế xuất khẩu, thuế nhập khẩu; phí, lệ phí...

TTCK VIỆT NAM


		1D	YTD
VN-INDEX	1,008.87	0.58%	4.98%
VN30	976.35	1.08%	11.07%
HNX	148.93	0.83%	45.28%
UPCOM	67.81	1.36%	19.91%
GT mua ròng NĐTNN (tỷ)	400.77		
Tổng GTGD (tỷ)	13,663.92	5.60%	290.40%

- Giao dịch khối ngoại cũng diễn ra tương đối tích cực khi họ mua ròng trên cả 3 sàn với tổng giá trị hơn 400 tỷ đồng. Lực mua của khối ngoại tập trung vào FUEVFVND (194,3 tỷ đồng), VNM (97,9 tỷ đồng), VPB (83,2 tỷ đồng)...

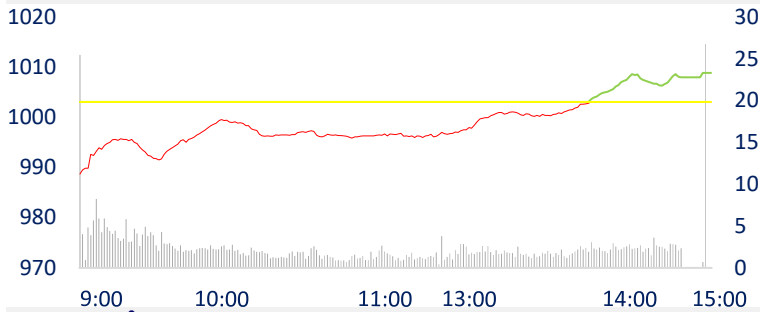
ETF & PHÁI SINH

		1D	YTD
FUESSV50	14,300	10.85%	13.04%
E1VFN30	16,320	9.53%	10.57%
VN30F2106	974.0	1.23%	
VN30F2103	889.4	0.00%	
VN30F2101	977.0	1.30%	
VN30F2012	980.3	1.48%	

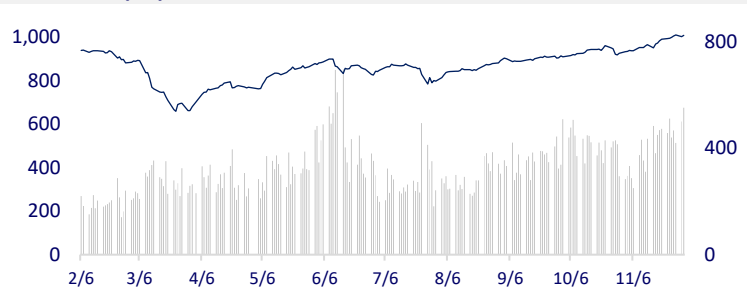
THAY ĐỔI GIÁ TẠI CÁC NGÀNH



INTRADAY VNINDEX



VNINDEX (1Y)



LỊCH SỰ KIỆN

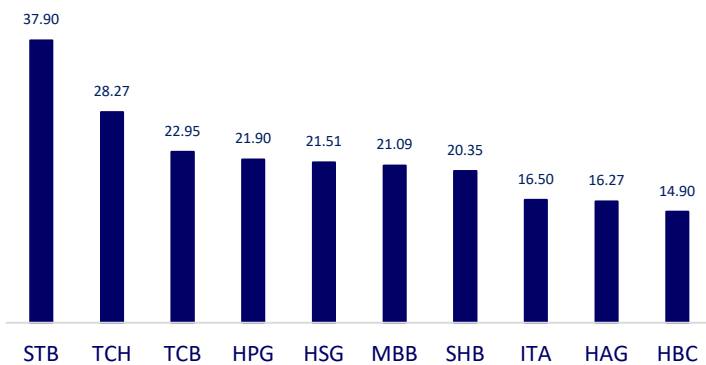
Mã	GDKHQ	Ngày ĐKCC	Ngày thực hiện	Loại	Tỉ lệ	Giá trị
ADP	12/2/2020	12/3/2020	12/18/2020	Tiền mặt		500
DBM	12/2/2020	12/3/2020	12/25/2020	Tiền mặt		1,200
OPC	12/2/2020	12/3/2020	12/11/2020	Tiền mặt		1,000
SEP	12/3/2020	12/4/2020	12/15/2020	Tiền mặt		1,800
DHT	12/3/2020	12/4/2020	1/29/2021	Tiền mặt		1,000
ANV	12/3/2020	12/4/2020	12/30/2020	Tiền mặt		1,000
IDV	12/3/2020	12/4/2020	12/14/2020	Tiền mặt		1,000

TIN TỨC CHỌN LỌC

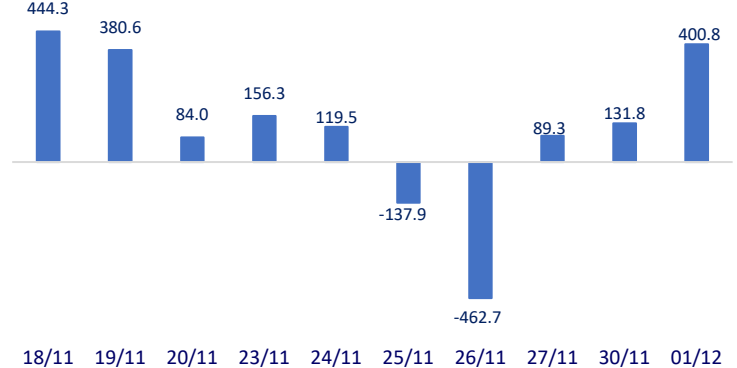
- PMI tháng 11 lần đầu tiên rơi xuống dưới 50 điểm trong ba tháng, đạt 49,9 điểm
- Trung Quốc siết nhập cá tra, doanh nghiệp Việt tránh chào giá thấp
- Cao tốc hơn 13.600 tỷ đồng nổi Tp. HCM - Mộc Bài sẽ được đầu tư theo hình thức BOT
- Vượt Apple, Xiaomi trở thành hãng smartphone lớn thứ 3 thế giới
- OPEC+ hoãn việc đàm phán tiếp đến 3/12 vì còn có bất đồng, giá dầu lao dốc
- Tiếp tục xuất hiện một doanh nghiệp nhà nước vỡ nợ hàng tỷ USD, ngành ngân hàng Trung Quốc đứng trước nguy cơ bị 'càn quét'

	Đóng cửa	1D	5D	KL mua	KL bán	Nội dung
VCB	92,000	-1.08%	-0.43%	2,093,740	1,609,880	- HDB: HDB bị khối ngoại bán ròng mạnh với giá trị 993 tỷ đồng trong thangs 11 vừa qua.
BID	41,700	0.00%	2.46%	5,784,630	4,868,820	
CTG	33,900	1.19%	3.51%	20,031,610	16,062,250	
TCB	24,500	1.66%	3.59%	41,219,860	35,493,510	
VPB	27,900	4.10%	8.77%	20,388,480	14,691,390	
MBB	20,850	2.46%	7.75%	66,152,790	31,249,100	
HDB	22,300	1.36%	10.78%	12,861,020	9,249,210	
EIB	17,150	-0.29%	0.00%	685,320	758,840	
STB	15,450	5.46%	6.55%	80,420,620	68,054,220	
NVL	60,600	0.00%	-1.46%	1,785,670	2,391,460	
TCH	20,550	5.38%	2.24%	49,025,230	32,812,460	
KDH	26,550	-0.75%	1.53%	3,127,450	2,635,150	
ROS	2,160	-0.92%	-1.82%	10,778,240	11,730,860	
GAS	83,500	0.00%	1.21%	3,344,600	2,297,390	- Giá dầu thô WTI giao tháng 1/2021 đứng ở mức 44,03 USD/thùng, giảm 0,52 USD/thùng trong phiên.
POW	10,100	0.00%	2.02%	21,539,380	16,183,460	
PLX	50,600	-0.39%	0.80%	1,654,890	1,415,000	
VIC	105,000	1.06%	0.96%	2,145,290	1,577,970	-
VHM	83,300	0.85%	-0.60%	5,085,050	4,881,020	- SBT: SBT sẽ phát hành 700 tỷ đồng trái phiếu không tài sản đảm bảo. Kỳ hạn trái phiếu tối đa 3 năm.
VRE	28,250	0.18%	1.07%	9,314,730	10,006,070	
VNM	109,700	1.39%	0.09%	4,555,720	4,219,880	
SAB	193,500	1.04%	3.34%	186,960	186,140	
MSN	83,000	1.22%	1.22%	1,669,760	1,650,350	- HPG: ông Trần Đình Long đã mua được 24 triệu cp HPG như đã đăng ký trước đó, nâng sở hữu lên mức 26.08% vốn (864 triệu cp). Đây là giao dịch mua thỏa thuận từ ông Doãn Gia Cường – Phó Chủ tịch HĐQT, thực hiện vào ngày 30/11. Theo đó ông Cường hạ sở hữu xuống còn mức 41.5 triệu cp (1.25% vốn)
SBT	18,500	2.49%	0.27%	10,481,090	6,435,790	
VJC	118,000	0.43%	0.00%	898,750	835,440	
FPT	55,200	-0.36%	-0.72%	5,355,890	4,728,160	
MWG	116,000	0.00%	3.57%	2,535,650	2,357,470	
PNJ	78,000	0.13%	2.77%	1,735,300	1,682,600	
REE	48,450	-0.31%	5.33%	571,300	788,740	
SSI	19,400	0.78%	2.37%	20,292,370	15,601,920	
HPG	35,600	0.28%	-5.07%	56,082,830	33,655,640	

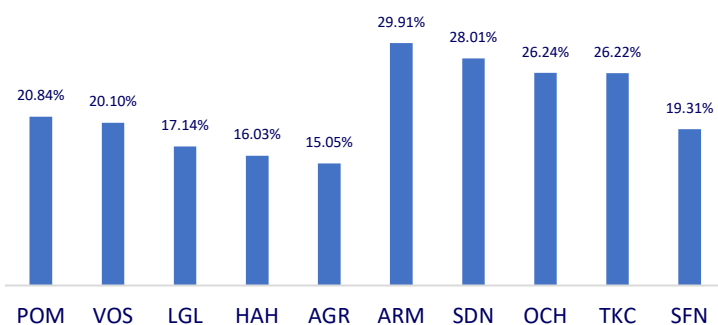
Top CP giao dịch nhiều nhất (khối lượng CP - triệu)



Dòng tiền NĐTNN 10 phiên gần nhất (tỷ đồng)



Top tăng 3 phiên liên tiếp



Top giảm 3 phiên liên tiếp

