

THỊ TRƯỜNG THẾ GIỚI

		1D	YTD
DJI	29,883.79	0.20%	4.71%
S&P500	3,669.01	0.18%	13.56%
NASDAQ	12,349.37	-0.05%	37.63%
VIX	21.17	1.93%	
FTSE 100	6,463.39	1.23%	-14.31%
DAX	13,313.24	-0.52%	0.48%
CAC40	5,583.01	0.02%	-6.61%
Nikkei	26,800.98	0.05%	13.29%
Shanghai	3,449.38	-0.07%	11.86%
Kospi	2,675.90	1.58%	21.76%
Hang Seng	26,532.58	-0.13%	-6.74%
STI (Singapore)	2,810.95	-0.11%	-12.78%
SET (Thái Lan)	1,417.95	-0.21%	-11.26%
Dầu thô (\$/thùng)	45.12	1.92%	-25.73%
Vàng (\$/ounce)	1,832.45	0.88%	20.74%

- Chỉ số S&P 500 tăng nhẹ vào ngày thứ Tư (02/12), ghi nhận mức đóng cửa cao kỷ lục mới, khi nhà đầu tư đón nhận những diễn biến mới nhất xoay quanh các cuộc đàm phán kích thích tài khóa mới của Mỹ. Kết thúc phiên giao dịch ngày thứ Tư, chỉ số Dow Jones tiến 59.87 điểm (tương đương 0.2%) lên 29,883.79 điểm. Chỉ số S&P 500 nhích 0.2% lên 3,669.01 điểm. Trong khi, chỉ số Nasdaq Composite hạ 0.1% xuống 12,349.37 điểm. Đây là phiên thứ 2 liên tiếp S&P 500 khép phiên ở mức cao kỷ lục. Nasdaq Composite cũng đạt mức đóng cửa cao mọi thời đại trong phiên trước đó.

KINH TẾ VĨ MÔ

		1D (bps)	YTD (bps)
Lãi suất liên NH	0.10%	0	-133
Lãi suất tiết kiệm 12T	5.80%	0	-70
TPCP - 5 năm	1.30%	14	-269
TPCP - 10 năm	2.11%	-18	-259
USD/VND	23,228	0.00%	-0.01%
EUR/VND	28,721	0.36%	7.97%
CNY/VND	3,560	0.14%	4.83%

- Tổng số lượng doanh nghiệp thành lập mới và quay trở lại hoạt động có nhiều chuyển biến tích cực. Số doanh nghiệp thành lập mới tháng 11/2020 tăng 7.3% so với tháng 10 và tăng 6.7% so cùng kỳ năm 2019; số doanh nghiệp quay trở lại hoạt động tăng 5.4% và tăng 59.8%. Đặc biệt, số vốn đăng ký của doanh nghiệp thành lập mới trong tháng 11 năm nay tăng 72% so với tháng trước và tăng 103.5% so với cùng kỳ.

TTCK VIỆT NAM

		1D	YTD
VN-INDEX	1,014.32	0.54%	5.55%
VN30	979.95	0.37%	11.48%
HNX	150.80	1.26%	47.11%
UPCOM	68.6	1.17%	21.31%
GT mua ròng NĐTNN (tỷ)	398.29		
Tổng GTGD (tỷ)	15,713.84	15.00%	348.97%

- Khối ngoại bán thỏa thuận DIG trong phiên hôm qua với giá trị 1.644 tỷ đồng và nhiều khả năng đến từ Dragon Capital. Nếu loại đi giao dịch đột biến này, thực chất khối ngoại vẫn mua ròng khá mạnh với 398 tỷ đồng.

ETF & PHÁI SINH

		1D	YTD
FUESSV50	14,390	11.55%	13.75%
E1VFN30	16,450	10.40%	11.45%
VN30F2106	976.5	0.26%	
VN30F2103	889.4	0.00%	
VN30F2101	978.0	0.10%	
VN30F2012	979.0	-0.13%	

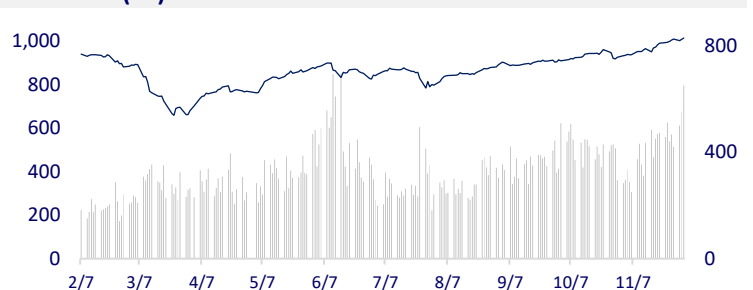
THAY ĐỔI GIÁ TẠI CÁC NGÀNH



INTRADAY VNINDEX



VNINDEX (1Y)



LỊCH SỰ KIỆN

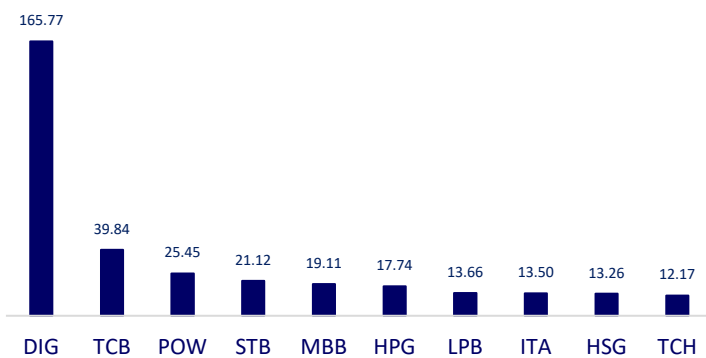
Mã	GDKHQ	Ngày ĐKCC	Ngày thực hiện	Loại	Tỉ lệ	Giá trị
SEP	12/3/2020	12/4/2020	12/15/2020	Tiền mặt		1,800
DHT	12/3/2020	12/4/2020	1/29/2021	Tiền mặt		1,000
ANV	12/3/2020	12/4/2020	12/30/2020	Tiền mặt		1,000
RCL	12/4/2020	12/7/2020	12/22/2020	Tiền mặt		400
FCN	12/4/2020	12/7/2020	12/18/2020	Tiền mặt		500
NTC	12/4/2020	12/7/2020	1/29/2021	Tiền mặt		6,000
CVN	12/7/2020	12/8/2020	12/18/2020	Tiền mặt		2,000

TIN TỨC CHỌN LỌC

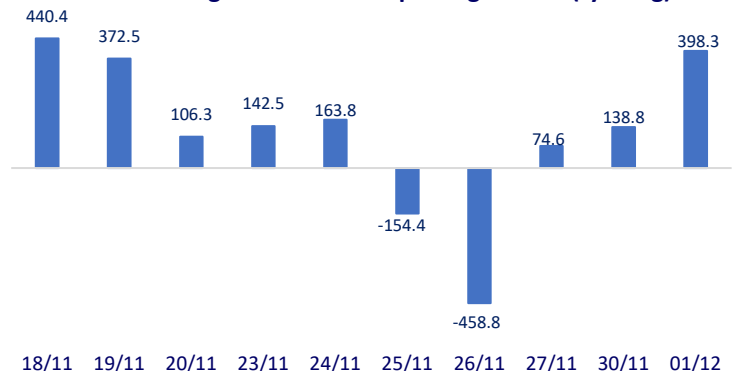
- Xuất khẩu thủy sản năm 2020 có thể cán đích 8,6 tỷ USD
- Xuất khẩu 46,9 tỷ USD điện thoại và linh kiện Made in Vietnam
- Giá cao su đạt đỉnh 6 năm, người trồng vẫn không muốn bán
- Kinh tế Australia tăng trưởng trở lại khi chi tiêu tiêu dùng tăng mạnh
- Chiến tranh thương mại Úc – Trung leo thang: Giá than giảm 40%, ngành thép Đông Nam Á hưởng lợi
- Vượt mặt Mỹ, Anh trở thành quốc gia đầu tiên cấp phép sử dụng vắc xin chống Covid-19 của Pfizer

	Đóng cửa	1D	5D	KL mua	KL bán	Nội dung	
VCB	93,500	1.63%	0.00%	1,250,710	1,121,620	- BID: Ngân hàng Đầu tư và Phát triển Việt Nam (BIDV) mới đây rao bán mảnh đất diện tích gần 1.300 m2 và các tài sản gắn liền trên đất (111 Lê Lợi, TP. Huế) trị giá 135 tỷ đồng. Ngân hàng cũng bán luôn các tài sản gắn liền trên đất nhằm mục đích thu hồi nợ theo các quy định hiện hành. Bên cạnh đó, ngân hàng này còn rao bán một tài sản khác ở đường Hùng Vương, TP. Huế là quyền sử dụng đất và sở hữu nhà với diện tích hơn 1.136 m2 với giá trị rao bán trên 105 tỷ đồng	
BID	41,500	-0.48%	0.48%	2,842,800	3,625,040		
CTG	33,750	-0.44%	2.27%	13,639,930	17,036,690		
TCB	25,100	2.45%	6.36%	48,712,890	50,404,070		
VPB	27,700	-0.72%	3.75%	10,941,310	12,833,180		
MBB	21,350	2.40%	9.77%	47,864,990	31,398,460		
HDB	22,050	-1.12%	10.18%	10,990,190	9,658,710		
EIB	17,200	0.29%	-0.29%	832,840	688,710		
STB	15,400	-0.32%	7.32%	43,883,670	53,353,270		
NVL	60,500	-0.17%	-1.47%	1,657,120	2,058,000		-
TCH	20,050	-2.43%	-0.50%	21,306,990	27,007,000	- Thông tin OPEC+ sẽ tiếp tục duy trì thỏa thuận cắt giảm sản lượng 7,7 triệu thùng/ngày đã hỗ trợ giá xăng dầu hôm nay đi lên	
KDH	26,850	1.13%	3.47%	4,520,410	4,027,270		
ROS	2,160	0.00%	-0.92%	11,651,360	11,136,390		
GAS	84,000	0.60%	1.57%	1,552,840	2,080,880		
POW	10,800	6.93%	9.53%	61,747,410	34,934,830		
PLX	50,900	0.59%	0.99%	1,351,780	1,215,000		
VIC	105,000	0.00%	-0.57%	919,140	1,137,570		- VIC: VinSmart sẽ bán điện thoại Aris 5G tại Mỹ
VHM	85,200	2.28%	2.04%	7,143,030	8,505,740		
VRE	28,500	0.88%	0.88%	12,292,490	15,283,330		
VNM	109,000	-0.64%	-1.36%	2,031,480	3,052,450		- MSN: MSN đứng đầu về giá trị bán ròng ở sàn HoSE với 1.446 tỷ đồng trong tháng 11 vừa qua.
SAB	196,800	1.71%	3.46%	307,200	365,530	- MWG: Gần 13.6 triệu cp sẽ được CTCP Đầu tư Thế Giới Di Động (HOSE: MWG) phát hành theo chương trình lựa chọn cho cán bộ quản lý chủ chốt (ESOP) trị giá 1.54 ngàn tỷ đồng cho năm 2019, theo thông tin từ Nghị quyết HĐQT doanh nghiệp công bố ngày 01/12 vừa qua.	
MSN	83,200	0.24%	1.09%	1,233,480	1,373,720		
SBT	19,000	2.70%	3.26%	10,405,680	7,940,710		
VJC	119,500	1.27%	0.42%	872,190	800,510		
FPT	55,600	0.72%	0.72%	3,533,760	3,539,690		
MWG	114,000	-1.72%	1.79%	2,680,420	2,600,040		
PNJ	77,000	-1.28%	1.05%	1,633,590	1,721,670		
REE	48,300	-0.31%	5.23%	401,150	577,610		
SSI	19,700	1.55%	2.60%	17,150,120	13,068,950		
HPG	35,300	-0.84%	-0.84%	34,061,980	26,730,920		

Top CP giao dịch nhiều nhất (khối lượng CP - triệu)



Dòng tiền NĐTNN 10 phiên gần nhất (tỷ đồng)



Top tăng 3 phiên liên tiếp



Top giảm 3 phiên liên tiếp

