

THỊ TRƯỜNG THẾ GIỚI

		1D	YTD
DJI	30,218.26	0.83%	5.89%
S&P500	3,699.12	0.88%	14.50%
NASDAQ	12,464.23	0.70%	38.91%
VIX	20.79	-2.30%	
FTSE 100	6,550.23	0.92%	-13.15%
DAX	13,298.96	0.35%	0.38%
CAC40	5,609.15	0.62%	-6.17%
Nikkei	26,751.24	-0.22%	13.08%
Shanghai	3,444.58	0.07%	11.70%
Kospi	2,731.45	1.31%	24.29%
Hang Seng	26,835.92	0.40%	-5.68%
STI (Singapore)	2,839.89	0.62%	-11.89%
SET (Thái Lan)	1,449.83	0.80%	-9.26%
Dầu thô (\$/thùng)	46.08	0.41%	-24.15%
Vàng (\$/ounce)	1,840.45	-0.15%	21.27%

- Kỳ vọng gói kích thích kinh tế tiếp theo, Phố Wall lập đỉnh mới. Dow Jones tăng 248,74 điểm, tương đương 0,83%, lên 30.218,26 điểm, vượt đỉnh lịch sử 30.046,24 hôm 24/11. S&P 500 tăng 32,4 điểm, tương đương 0,88%, lên 3.699,12 điểm, vượt đỉnh lịch sử 3.669,01 hôm 2/12. Nasdaq tăng 87,05 điểm, tương đương 0,7%, lên 12.464,23 điểm, vượt đỉnh lịch sử 12.377,18 hôm 3/12.

KINH TẾ VĨ MÔ

		1D (bps)	YTD (bps)
Lãi suất liên NH	0.11%	1	-132
Lãi suất tiết kiệm 12T	5.80%	0	-70
TPCP - 5 năm	1.24%	-54	-275
TPCP - 10 năm	2.06%	-19	-264
USD/VND	23,223	-0.02%	-0.03%
EUR/VND	28,753	-0.21%	8.09%
CNY/VND	3,576	0.14%	5.30%

- Theo báo cáo của Tổng cục Hải quan vừa công bố, trong tháng 11 năm 2020, tổng trị giá xuất nhập khẩu hàng hoá của Việt Nam ước đạt 49 tỷ USD, giảm 5% so với tháng trước. Trong đó, tổng trị giá xuất khẩu ước đạt 24,8 tỷ USD, giảm 9% so với tháng 10 (27,26 tỷ USD); tổng trị giá nhập khẩu ước đạt 24,2 tỷ USD, giảm nhẹ 0,5%

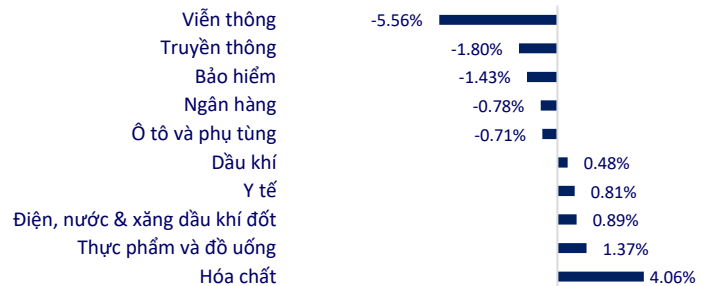
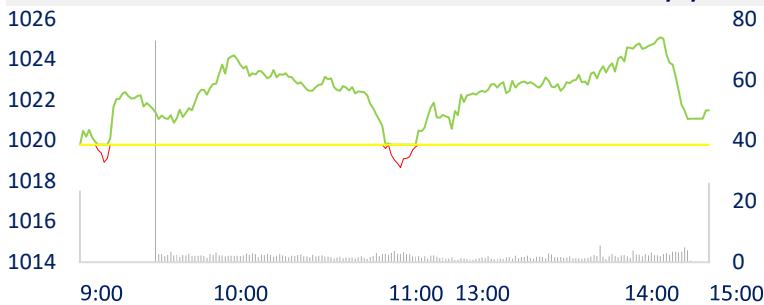
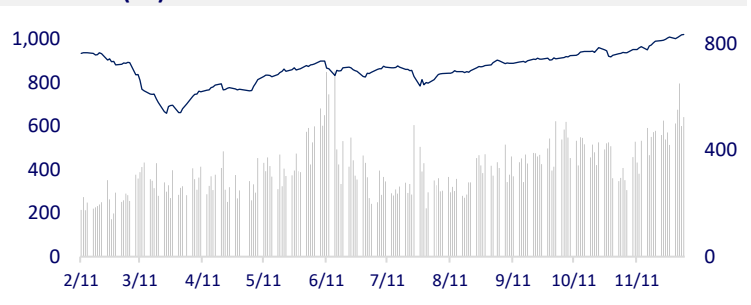
TTCK VIỆT NAM

		1D	YTD
VN-INDEX	1,021.49	0.17%	6.30%
VN30	984.34	-0.11%	11.98%
HNX	152.48	0.32%	48.75%
UPCOM	68.61	-0.59%	21.33%
GT mua ròng NĐTNN (tỷ)	-36.17		
Tổng GTGD (tỷ)	12,687.68	11.77%	262.51%

- Về giao dịch khối ngoại, họ đã bán ròng 36 tỷ đồng trong phiên giao dịch ngày thứ 6. Lực bán tập trung vào các cổ phiếu như GMD, LCG, PAN...

ETF & PHÁI SINH

		1D	YTD
FUESSV50	14,410	11.71%	13.91%
E1VFN30	16,600	11.41%	12.47%
VN30F2106	979.3	0.10%	
VN30F2103	889.4	0.00%	
VN30F2101	985.0	-0.01%	
VN30F2012	987.0	-0.10%	

THAY ĐỔI GIÁ TẠI CÁC NGÀNH

INTRADAY VNINDEX

VNINDEX (1Y)

LỊCH SỰ KIỆN

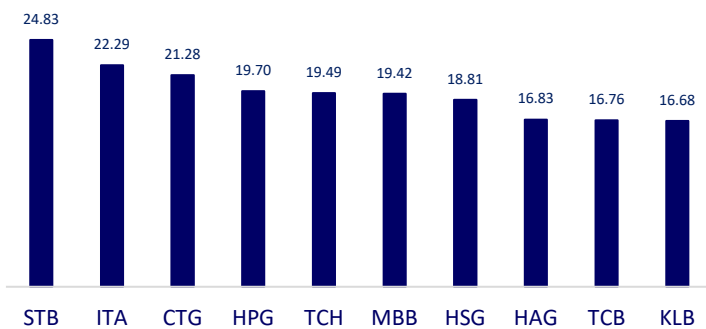
Mã	GDKHQ	Ngày ĐKCC	Ngày thực hiện	Loại	Tỉ lệ	Giá trị
CVN	12/7/2020	12/8/2020	12/18/2020	Tiền mặt		2,000
TVB	12/8/2020	12/9/2020	12/21/2020	Tiền mặt		1,000
PNJ	12/8/2020	12/9/2020	12/22/2020	Tiền mặt		600
PHR	12/8/2020	12/9/2020	2/4/2021	Tiền mặt		2,500
CTI	12/9/2020	12/10/2020	12/24/2020	Tiền mặt		1,200
IN4	12/9/2020	12/10/2020	12/28/2020	Tiền mặt		1,000
PGI	12/10/2020	12/11/2020	12/28/2020	Tiền mặt		1,000

TIN TỨC CHỌN LỌC

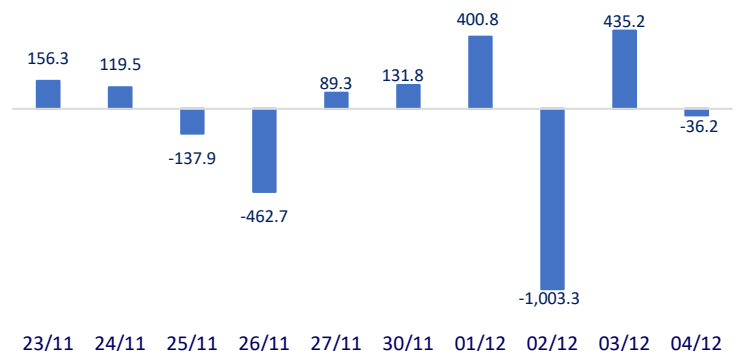
- Tăng thuế GTGT với tất cả dịch vụ xe công nghệ hai bánh, giao hàng
- Xuất khẩu cao su tháng 11 tăng 15,8% so với cùng kỳ
- Các công ty cho vay ngang hàng Trung Quốc muốn chuyển hoạt động sang Việt Nam
- Giá trị đồng USD ngày càng suy yếu
- Mỹ thêm tập đoàn dầu khí Trung Quốc vào 'danh sách đen'
- Nguy cơ vỡ nợ trái phiếu doanh nghiệp nhìn từ Trung Quốc

	Đóng cửa	1D	5D	KL mua	KL bán	Nội dung	
VCB	91,100	-2.57%	-3.60%	1,203,670	1,289,660	- CTG: VietinBank rao bán nợ trăm tỷ đồng. VietinBank chi nhánh Hải Phòng thông báo bán khoản nợ hơn 187,6 tỷ đồng của CTCP Xuất nhập khẩu Quảng Bình, gồm 161,36 tỷ đồng gốc và gần 26,3 tỷ đồng tiền lãi. Ngân hàng cũng bán khoản nợ có tài sản bảo đảm của CTCP Thương mại - Tư vấn - Đầu tư - Xây dựng Bách Khoa Việt để xử lý, với tổng dư nợ hơn 226,3 tỷ đồng gồm 129,7 tỷ đồng dư nợ gốc, 65 tỷ đồng và 31,5 tỷ đồng lãi phạt chậm trả.	
BID	41,650	0.12%	-1.88%	4,234,470	5,383,490		
CTG	34,700	2.66%	1.91%	30,585,600	30,732,280		
TCB	24,800	-0.80%	4.64%	29,858,540	30,572,760		
VPB	27,800	-1.77%	2.96%	10,376,210	15,127,520		
MBB	20,950	-0.24%	4.75%	37,758,220	30,067,310		
HDB	21,700	-0.46%	1.17%	8,012,040	8,871,790		
EIB	17,050	-0.87%	-0.29%	636,520	785,600		
STB	15,600	-0.32%	7.59%	57,380,390	48,413,800		
NVL	60,400	0.00%	-0.82%	2,052,310	2,398,950		-
TCH	19,700	-1.75%	-2.48%	31,034,310	35,710,490	- OPEC+ nới lỏng nguồn cung nhẹ tay hơn dự kiến, giá dầu tăng	
KDH	26,950	-0.37%	2.08%	2,323,540	2,434,530		
ROS	2,210	-0.45%	0.91%	9,804,390	17,887,210		
GAS	85,500	1.18%	2.40%	2,785,220	3,330,190		
POW	11,550	1.32%	12.68%	28,505,920	32,082,100		
PLX	50,800	0.40%	-0.97%	1,558,890	1,940,390		
VIC	105,800	0.00%	0.57%	1,055,610	1,712,980		- VHM: Top 10 cổ phiếu lớn nhất danh mục của Pyn Elite Fund đáng chú ý có sự hiện diện của VHM (tỷ trọng 4,01%)
VHM	84,900	0.00%	2.29%	3,392,330	4,277,080		
VRE	28,000	-1.41%	0.90%	5,915,540	8,683,700		
VNM	109,000	-0.46%	-0.73%	2,764,510	3,087,430		- MSN: vừa thông báo sẽ trả cổ tức năm 2019 bằng tiền mặt cho cổ đông theo tỷ lệ 10% (1,000 đồng/cp). Theo đó, Masan sẽ dự chi hơn 1,170 tỷ đồng trả cổ tức.
SAB	202,000	3.59%	5.48%	307,600	317,830	- HPG: Hòa phát bán 514.000 tấn thép xây dựng và phối thép trong tháng 11, hồi phục sau tháng 10 giảm vì mưa lũ. Dự kiến tháng 1/2021, toàn bộ dự án tại Dung Quất sẽ hoàn thành, đi vào hoạt động đồng bộ cả hai giai đoạn với công suất khoảng 5 triệu tấn/năm.	
MSN	86,000	3.12%	2.75%	3,574,720	3,133,080		
SBT	19,200	1.32%	4.63%	7,154,360	6,440,360		
VJC	118,500	-0.25%	-0.42%	665,280	795,160		
FPT	55,700	0.18%	-0.89%	2,414,320	3,074,410		
MWG	113,900	-0.70%	-1.39%	1,243,030	1,223,530		
PNJ	78,500	1.29%	-0.38%	1,416,010	1,554,190		
REE	47,000	-0.42%	-1.26%	617,060	825,710		
SSI	20,050	-0.74%	3.62%	15,209,050	12,917,620		
HPG	36,950	0.27%	1.93%	33,387,850	34,747,420		

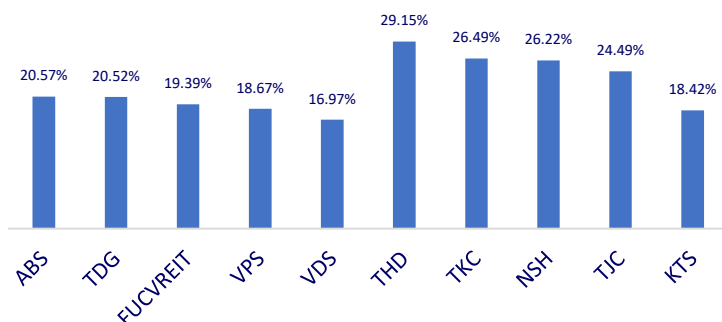
Top CP giao dịch nhiều nhất (khối lượng CP - triệu)



Dòng tiền NĐTNN 10 phiên gần nhất (tỷ đồng)



Top tăng 3 phiên liên tiếp



Top giảm 3 phiên liên tiếp

