

THỊ TRƯỜNG THẾ GIỚI		1D	YTD
DJI	30,069.79	-0.49%	5.37%
S&P500	3,691.96	-0.19%	14.27%
NASDAQ	12,519.95	0.45%	39.54%
VIX	21.30	2.45%	
FTSE 100	6,555.39	0.08%	-13.09%
DAX	13,271.00	-0.21%	0.17%
CAC40	5,573.38	-0.64%	-6.77%
Nikkei	26,547.44	-0.76%	12.22%
Shanghai	3,416.60	-0.81%	10.79%
Kospi	2,745.44	0.51%	24.93%
Hang Seng	26,506.85	-1.23%	-6.83%
STI (Singapore)	2,825.51	-0.51%	-12.33%
SET (Thái Lan)	1,449.83	0.00%	-9.26%
Dầu thô (\$/thùng)	45.68	-0.87%	-24.81%
Vàng (\$/ounce)	1,868.90	1.55%	23.14%

- Kết thúc phiên 7/12, chứng khoán Mỹ diễn biến trái chiều sau khi lập đỉnh mới vào tuần trước, trong bối cảnh nhà đầu tư lo ngại về số ca Covid-19 gia tăng và mong đợi những tiến triển về gói kích thích mới. Chỉ số Dow gồm 30 cổ phiếu đóng cửa thấp hơn 148,47 điểm, tương đương 0,5%, ở mức 30.069,79 điểm và kết thúc 4 phiên tăng điểm liên tiếp. S&P 500 giảm 0,2% xuống 3.691,96 điểm. Chỉ số Dow và S&P 500 đã đóng cửa ở mức cao nhất mọi thời đại hôm thứ Sáu. Nasdaq Composite tăng 0,5% lên 12.519,95 điểm và chạm đỉnh mới.

KINH TẾ VĨ MÔ		1D (bps)	YTD (bps)
Lãi suất liên NH	0.11%	0	-132
Lãi suất tiết kiệm 12T	5.80%	0	-70
TPCP - 5 năm	1.24%	0	-275
TPCP - 10 năm	2.05%	-1	-265
USD/VND	23,223	0.00%	-0.03%
EUR/VND	28,714	-0.14%	7.94%
CNY/VND	3,577	0.03%	5.33%

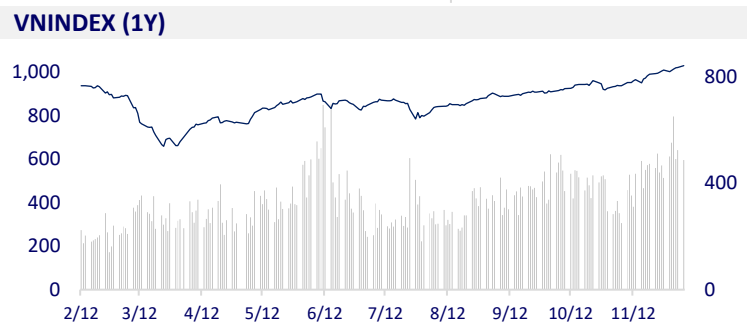
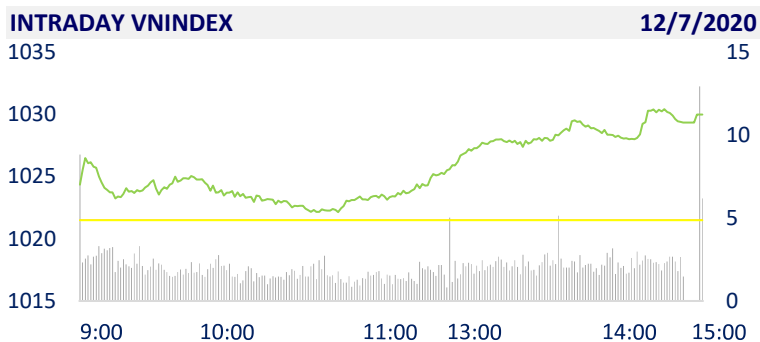
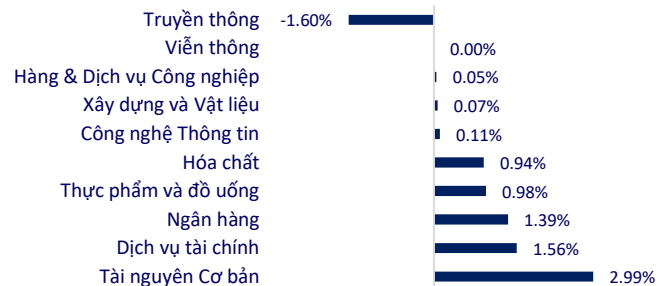
- Trong 11 tháng đầu năm 2020, Việt Nam đã thu hút được 26,4 tỷ USD bao gồm vốn đăng ký cấp mới, vốn đăng ký điều chỉnh và giá trị góp vốn, mua cổ phần của nhà đầu tư nước ngoài. Đặc biệt, có tới 1.051 lượt dự án điều chỉnh tăng vốn đầu tư với số vốn tăng thêm đạt 6,3 tỷ USD, tăng 7,8%.

TTCK VIỆT NAM		1D	YTD
VN-INDEX	1,029.98	0.83%	7.18%
VN30	992.01	0.78%	12.85%
HNX	154.20	1.13%	50.42%
UPCOM	68.7	0.13%	21.49%
GT mua ròng NĐTNN (tỷ)	245.84		
Tổng GTGD (tỷ)	11,228.56	-11.50%	220.82%

- Giao dịch khối ngoại diễn ra tương đối tích cực khi họ mua ròng trên cả 3 sàn với tổng giá trị 246 tỷ đồng. Lực mua của khối ngoại tập trung vào các Bluechips như VJC (73,4 tỷ đồng), HPG (61,3 tỷ đồng), VNM (41,8 tỷ đồng), FUEVFVND (37,2 tỷ đồng)...

ETF & PHÁI SINH		1D	YTD
FUESSV50	14,440	11.94%	14.15%
E1VFN30	16,670	11.88%	12.94%
VN30F2106	987.4	0.83%	
VN30F2103	889.4	0.00%	
VN30F2101	992.3	0.74%	
VN30F2012	994.5	0.76%	

THAY ĐỔI GIÁ TẠI CÁC NGÀNH



LỊCH SỰ KIỆN

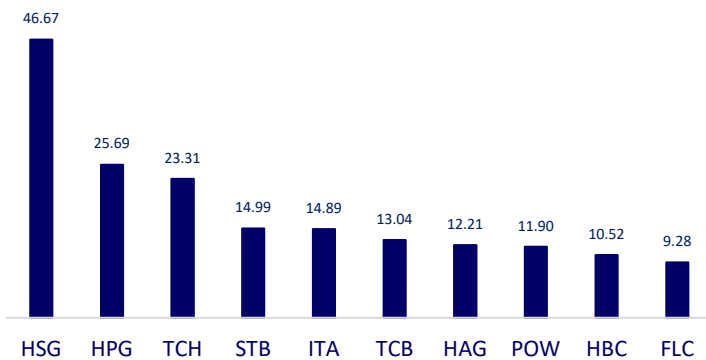
Tên công ty	Ngày 1	Ngày 2	Ngày 3	Loại tiền	Số tiền
TVB	12/8/2020	12/9/2020	12/21/2020	Tiền mặt	1,000
PNJ	12/8/2020	12/9/2020	12/22/2020	Tiền mặt	600
PHR	12/8/2020	12/9/2020	2/4/2021	Tiền mặt	2,500
CTI	12/9/2020	12/10/2020	12/24/2020	Tiền mặt	1,200
IN4	12/9/2020	12/10/2020	12/28/2020	Tiền mặt	1,000
PGI	12/10/2020	12/11/2020	12/28/2020	Tiền mặt	1,000
IN4	12/9/2020	12/10/2020	12/28/2020	Tiền mặt	1,000
CEG	12/10/2020	12/11/2020	12/25/2020	Tiền mặt	500

TIN TỨC CHỌN LỌC

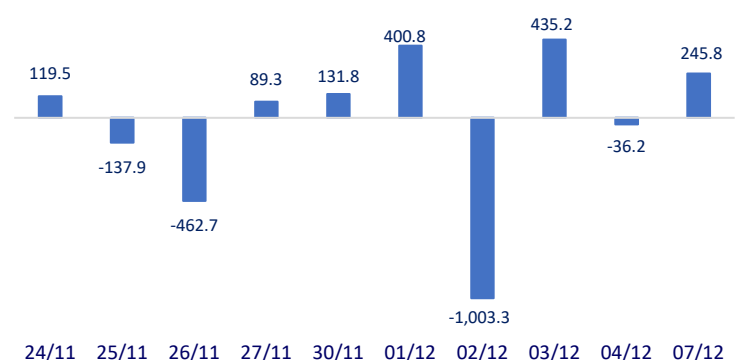
- Do ảnh hưởng của dịch Covid-19, tốc độ tăng trưởng kinh tế cả năm của TPHCM chỉ đạt 1,39% so với năm 2019
- Việt Nam bắt đầu thử nghiệm vaccine Covid-19 trên người
- ĐBSCL được định hướng sẽ thay thế tất cả các nhà máy điện than chưa xây dựng bằng các nhà máy điện sử dụng khí thiên nhiên.
- Trung Quốc thí điểm sử dụng tiền ảo riêng trên nền tảng trực tuyến
- Đồng USD trước nguy cơ tiếp tục trượt giá sâu trong 2021
- Nợ toàn cầu sẽ lên 200.000 tỷ USD năm nay

	Đóng cửa	1D	5D	KL mua	KL bán	Nội dung
VCB	93,100	2.20%	0.11%	1,761,950	1,280,280	- MBB: Dragon Capital không còn là cổ đông lớn của MBB. Cụ thể, hôm 30/11, Dragon Capital đã thông qua quỹ thành viên Amersham Industries Limited bán 1 triệu cổ phiếu MBB, giảm số lượng sở hữu của nhóm quỹ xuống 137,7 triệu cp, tương đương 4,97% vốn điều lệ của ngân hàng
BID	43,000	3.24%	3.12%	6,512,030	7,022,040	
CTG	34,700	0.00%	3.58%	10,815,020	15,136,100	
TCB	25,050	1.01%	3.94%	23,844,500	27,560,980	
VPB	28,100	1.08%	4.85%	6,564,100	8,878,330	
MBB	20,900	-0.24%	2.70%	17,493,430	17,790,510	- 11 tháng đầu năm FDI đăng ký vào lĩnh vực BĐS xếp vị trí thứ 3 với 3,8 tỷ USD, tăng 15% so với cùng kỳ. Con số này được xem là đáng ngạc nhiên trong bối cảnh dịch bệnh Covid 19 đang diễn biến phức tạp trên toàn cầu
HDB	21,850	0.69%	-0.68%	6,270,890	6,271,100	
EIB	17,200	0.88%	0.00%	434,700	365,570	
STB	15,550	-0.32%	6.14%	32,255,040	32,476,300	
NVL	60,500	0.17%	-0.17%	1,731,310	2,206,620	
TCH	19,750	0.25%	1.28%	29,737,210	35,465,000	- OPEC+ cắt giảm sản lượng dầu toàn cầu kể từ tháng 1 tới sẽ là 7,2 triệu thùng/ngày, tương đương 7% nhu cầu dầu toàn cầu
KDH	27,200	0.93%	1.68%	2,449,360	2,698,950	
ROS	2,220	0.45%	1.83%	11,759,350	13,900,630	
GAS	86,300	0.94%	3.35%	2,628,930	2,276,760	
POW	11,450	-0.87%	13.37%	19,673,390	30,105,430	
PLX	51,300	0.98%	0.98%	1,275,760	1,311,590	- MSN: Ngày 18/12 sẽ chốt danh sách cổ đông chi trả cổ tức bằng tiền mặt với tỷ lệ 10%. Thời gian thanh toán 30/12/2020. Như vậy, Masan sẽ chi khoảng 1.175 tỷ đồng trả cổ tức đợt này cho cổ đông.
VIC	105,800	0.00%	1.83%	1,009,300	1,374,960	
VHM	84,700	-0.24%	2.54%	2,876,100	2,614,140	
VRE	28,300	1.07%	0.35%	6,486,210	7,716,510	
VNM	110,000	0.92%	1.66%	3,293,360	4,030,560	
SAB	207,000	2.48%	8.09%	182,180	222,210	- REE: thông báo đăng ký mua lại 1 triệu cổ phiếu để làm cổ phiếu quỹ từ 16/12 đến 13/1/2021. Giao dịch được thực hiện theo phương thức khớp lệnh.
MSN	86,000	0.00%	4.88%	1,199,710	1,607,670	
SBT	19,100	-0.52%	5.82%	4,717,790	5,012,200	
VJC	118,000	-0.42%	0.43%	655,820	667,970	
FPT	55,700	0.00%	0.54%	2,488,810	3,438,790	
MWG	114,300	0.35%	-1.47%	1,175,790	1,381,090	
PNJ	78,500	0.00%	0.77%	1,017,080	1,346,830	
REE	46,900	-0.21%	-3.50%	611,240	568,640	
SSI	20,550	2.49%	6.75%	18,780,990	11,920,610	
HPG	38,200	3.38%	7.61%	44,899,110	40,495,340	

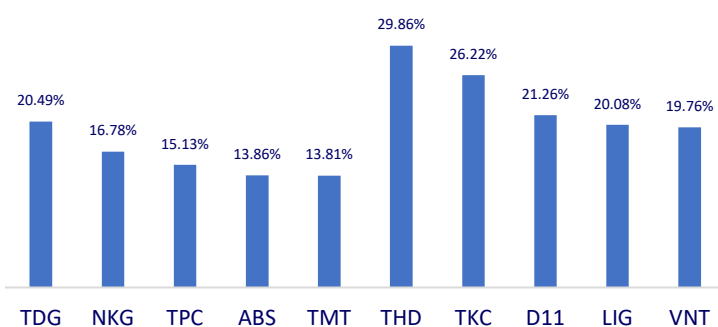
Top CP giao dịch nhiều nhất (khối lượng CP - triệu)



Dòng tiền NĐTNN 10 phiên gần nhất (tỷ đồng)



Top tăng 3 phiên liên tiếp



Top giảm 3 phiên liên tiếp

