

THỊ TRƯỜNG THẾ GIỚI

		1D	YTD
DJI	30,068.81	-0.35%	5.36%
S&P500	3,672.82	-0.79%	13.68%
NASDAQ	12,338.95	-1.94%	37.52%
VIX	22.27	7.69%	
FTSE 100	6,564.29	0.08%	-12.97%
DAX	13,340.26	0.47%	0.69%
CAC40	5,546.82	-0.25%	-7.21%
Nikkei	26,817.94	1.33%	13.36%
Shanghai	3,371.96	-1.12%	9.34%
Kospi	2,755.47	2.02%	25.38%
Hang Seng	26,502.84	0.75%	-6.85%
STI (Singapore)	2,843.07	0.62%	-11.79%
SET (Thái Lan)	1,482.67	0.25%	-7.21%
Dầu thô (\$/thùng)	45.69	0.35%	-24.79%
Vàng (\$/ounce)	1,839.85	-1.75%	21.23%

- Kết thúc phiên 9/12, chứng khoán Mỹ dờn mức đỉnh được thiết lập trong phiên, khi cổ phiếu công nghệ có diễn biến tiêu cực và nhà đầu tư cân nhắc về triển vọng của gói kích thích mới. Chỉ số công nghiệp Dow Jones đóng cửa thấp hơn 105,07 điểm, tương đương 0,35%, ở mức 30.068,81 điểm. S&P 500 giảm 0,8% xuống 3.672,82 điểm. Nasdaq Composite mất 1,9%, đóng cửa với 12.338,95 điểm. Trước đó trong phiên, chỉ số Dow đã tăng hơn 100 điểm. Cả chỉ số chính cũng đạt kỷ lục mới trong ngày.

KINH TẾ VĨ MÔ

		1D (bps)	YTD (bps)
Lãi suất liên NH	0.11%	0	-132
Lãi suất tiết kiệm 12T	5.80%	0	-70
TPCP - 5 năm	1.27%	-2	-272
TPCP - 10 năm	2.06%	-1	-264
USD/VND	23,225	0.01%	-0.02%
EUR/VND	28,659	-0.23%	7.74%
CNY/VND	3,570	-0.14%	5.12%

- Ngày 8/12, Bộ Tài chính thông tin tình hình thực hiện dự toán ngân sách Nhà nước (NSNN) và công tác quản lý, điều hành thu, chi NSNN. Theo đó, tổng thu cân NSNN thực hiện tháng 11 ước đạt 108.94 ngàn tỷ đồng. Lũy kế thu 11 tháng năm 2020 ước đạt 1,260.9 nghìn tỷ đồng, bằng 83.4% dự toán, giảm 7.8% so cùng kỳ năm 2019.

TTCK VIỆT NAM

		1D	YTD
VN-INDEX	1,039.13	0.96%	8.13%
VN30	1,004.03	1.05%	14.22%
HNX	158.74	1.36%	54.85%
UPCOM	69.26	0.46%	22.48%
GT mua ròng NĐTNN (tỷ)	38.16		
Tổng GTGD (tỷ)	13,271.02	9.87%	279.17%

- Khối ngoại có phiên mua ròng với giá trị 38 tỷ đồng, lực mua tập trung vào VCB (40,7 tỷ đồng), VNM (22,9 tỷ đồng), VJC (20,8 tỷ đồng). Ở chiều ngược lại, khối ngoại chủ yếu bán GMD (-60 tỷ đồng) và VRE (-34 tỷ đồng).

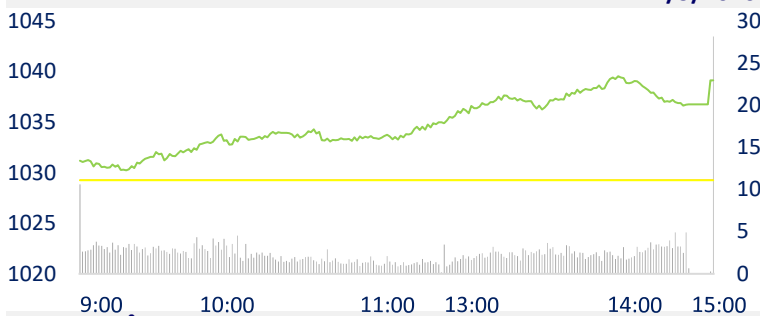
ETF & PHÁI SINH

		1D	YTD
FUESSV50	14,800	14.73%	17.00%
E1VFN30	16,920	13.56%	14.63%
VN30F2106	1,005.4	1.56%	
VN30F2103	889.4	0.00%	
VN30F2101	1,006.5	1.51%	
VN30F2012	1,008.0	1.51%	

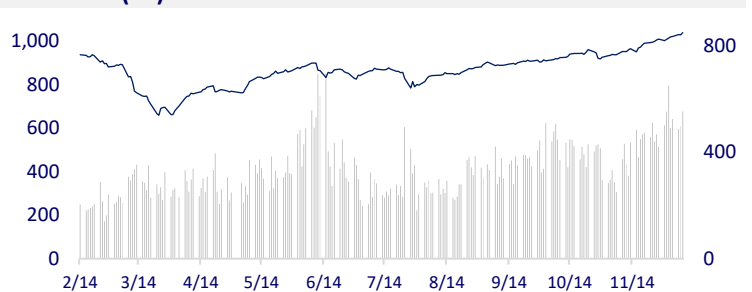
THAY ĐỔI GIÁ TẠI CÁC NGÀNH



INTRADAY VNINDEX



VNINDEX (1Y)



LỊCH SỰ KIỆN

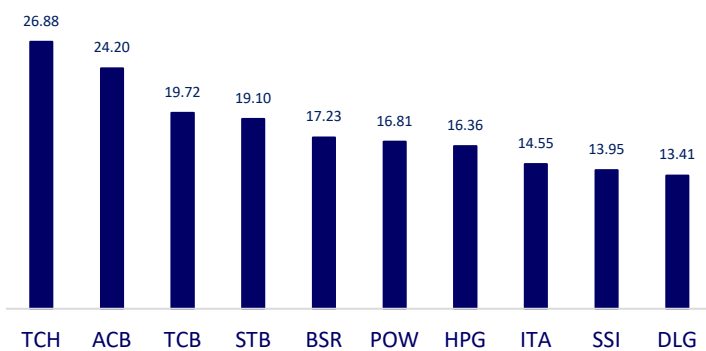
Mã	Ngày GDKHQ	Ngày ĐKCC	Ngày thực hiện	Loại	Tỉ lệ	Giá trị
BTV	12/10/2020	12/11/2020	12/25/2020	Tiền mặt		400
CTI	12/10/2020	12/11/2020	12/24/2020	Tiền mặt		1,200
PGI	12/10/2020	12/11/2020	12/28/2020	Tiền mặt		1,000
NSS	12/10/2020	12/11/2020	12/28/2020	Tiền mặt		4,000
CEG	12/10/2020	12/11/2020	12/25/2020	Tiền mặt		500
BNA	12/10/2020	12/11/2020	1/11/2021	Tiền mặt		500
TVB	12/10/2020	12/11/2020	12/23/2020	Tiền mặt		1,000

TIN TỨC CHỌN LỌC

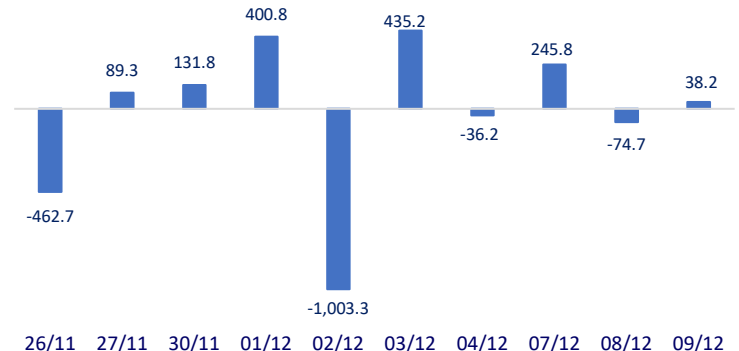
- Thu ngân sách 11 tháng 2020 giảm 7.8% so với cùng kỳ
- Bộ Nông nghiệp lưu ý DN: Trung Quốc tăng cường kiểm soát hàng thủy sản đông lạnh nhập khẩu
- Gần 80% doanh nghiệp chưa tiếp cận được các gói hỗ trợ do dịch COVID-19
- Hàn Quốc cân nhắc gia nhập CPTPP
- CPI của Trung Quốc giảm lần đầu tiên kể từ năm 2009
- Nhà hàng ở Mỹ "sập tiệm" hàng loạt vì Covid-19

	Đóng cửa	1D	5D	KL mua	KL bán	Nội dung
VCB	96,500	3.65%	3.21%	2,058,820	1,680,140	- VCB: Vietcombank chuẩn bị chia cổ tức bằng tiền mặt tỷ lệ 8%. Ngày đăng ký cuối cùng để thực hiện quyền nhận cổ tức năm 2019 là 22/12/2020. Ngày thanh toán cổ tức chậm nhất ngày 8/1/2021.
BID	43,800	2.58%	5.54%	6,427,770	6,728,480	
CTG	34,500	0.00%	2.22%	12,116,590	15,223,930	
TCB	25,750	3.00%	2.59%	34,961,490	34,814,980	
VPB	28,450	0.35%	2.71%	8,345,550	11,054,610	
MBB	21,400	0.23%	0.23%	19,496,670	27,076,860	
HDB	22,650	2.03%	2.72%	9,561,590	10,699,730	
EIB	17,100	0.29%	-0.58%	683,130	737,150	
STB	15,900	0.32%	3.25%	42,615,750	44,273,600	
NVL	62,800	3.63%	3.80%	4,787,770	3,881,800	- KDH: CTBC Vietnam Equity Fund đã mua 300.000 cp, nâng tổng số lượng cp lên 2.710.240 cp (0.485%)
TCH	19,650	1.03%	-2.00%	40,285,860	40,231,430	
KDH	27,600	1.28%	2.79%	2,378,680	2,234,480	
ROS	2,200	0.00%	1.85%	9,942,920	15,870,500	
GAS	86,100	0.00%	2.50%	2,019,030	2,379,170	- Giá xăng dầu hôm nay dầu tiếp tục giảm sau khi đã giảm ở phiên hôm qua, giá dầu giảm trước các báo cáo về số hàng trong kho lưu trữ đang tăng cao đột biến
POW	11,400	0.44%	5.56%	31,892,640	33,961,120	
PLX	52,300	3.16%	2.75%	2,773,630	2,752,080	
VIC	106,000	0.95%	0.95%	1,230,490	1,229,790	- VIC: Thông qua việc bảo lãnh đảm bảo cho các nghĩa vụ của CTCP Nghiên cứu và sản xuất Vinsmart
VHM	85,000	0.71%	-0.23%	3,494,750	3,682,470	
VRE	28,400	0.71%	-0.35%	13,094,340	11,387,130	
VNM	109,700	0.46%	0.64%	2,638,920	3,636,700	- VNM: Là một trong các cổ phiếu được khối ngoại mua ròng trong phiên giao dịch ngày hôm qua với giá trị 22,9 tỷ đồng.
SAB	200,500	-2.67%	1.88%	183,100	216,480	
MSN	85,400	-0.12%	2.64%	1,190,220	2,108,340	
SBT	19,100	0.26%	0.53%	6,089,580	4,860,620	
VJC	120,000	1.27%	0.42%	939,750	856,390	- HPG: Hoà Phát lập công ty bất động sản, vốn điều lệ 2.000 tỷ đồng để thực hiện hiện quản lý các hoạt động đầu tư, xây dựng, phát triển bất động sản.
FPT	57,500	2.31%	3.42%	5,149,040	5,202,950	
MWG	115,000	0.44%	0.88%	1,818,790	1,701,560	
PNJ	78,400	-0.13%	2.60%	1,008,840	1,460,030	
REE	46,750	0.54%	-3.21%	1,489,050	1,859,830	
SSI	22,700	3.65%	15.23%	24,630,530	20,853,020	
HPG	38,500	0.26%	9.07%	28,836,060	29,933,190	

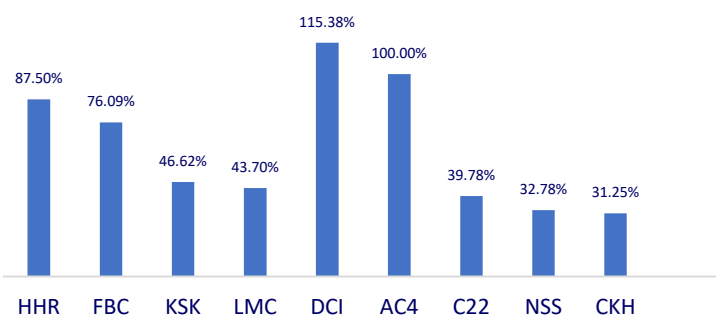
Top CP giao dịch nhiều nhất (khối lượng CP - triệu)



Dòng tiền NĐTNN 10 phiên gần nhất (tỷ đồng)



Top tăng 3 phiên liên tiếp



Top giảm 3 phiên liên tiếp

