

THỊ TRƯỜNG THẾ GIỚI		1D	YTD
DJI	30.046,37	0,16%	5,28%
S&P500	3.663,46	-0,13%	13,39%
NASDAQ	12.377,87	-0,23%	37,95%
VIX	23,31	3,51%	
FTSE 100	6.546,75	-0,80%	-13,20%
DAX	13.114,30	-1,36%	-1,02%
CAC40	5.507,55	-0,76%	-7,87%
Nikkei	26.652,52	-0,39%	12,66%
Shanghai	3.347,19	-0,77%	8,54%
Kospi	2.770,06	0,86%	26,05%
Hang Seng	26.505,87	0,36%	-6,84%
STI (Singapore)	2.821,70	-0,12%	-12,45%
SET (Thái Lan)	1.482,67	0,00%	-7,21%
Dầu thô (\$/thùng)	46,62	-1,19%	-23,26%
Vàng (\$/ounce)	1.839,65	-0,12%	21,21%

Trong một phiên giao dịch đầy biến động, chỉ số S&P 500 đã nhanh chóng giảm xuống khoảng 1% vào đầu phiên thứ Sáu, kết phiên giảm 0,13%. Các chỉ số chính vẫn ghi nhận mức giảm hàng tuần tồi tệ nhất kể từ tháng 10 trong bối cảnh bế tắc về gói cứu trợ và lo ngại về các hạn chế khó khăn hơn khi các trường hợp coronavirus, đã suy giảm Nasdaq 100, trong khi Chỉ số Trung bình Công nghiệp Dow Jones tăng khi Công ty Walt Disney tăng lên mức cao nhất mọi thời đại sau một dự báo táo bạo về các dịch vụ phát trực tuyến mới của mình. Các chỉ số cổ phiếu đã giảm mức lỗ khi các nhà lập pháp thông qua dự luật cắt giảm chi tiêu để ngăn chặn chính phủ liên bang đóng cửa, nhưng không có tín hiệu nào về một thỏa thuận kích thích sắp xảy ra.

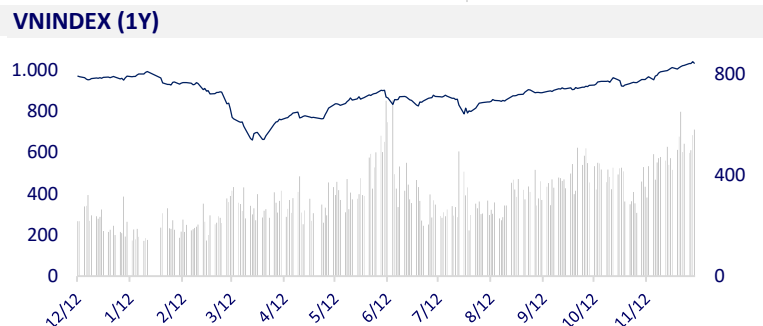
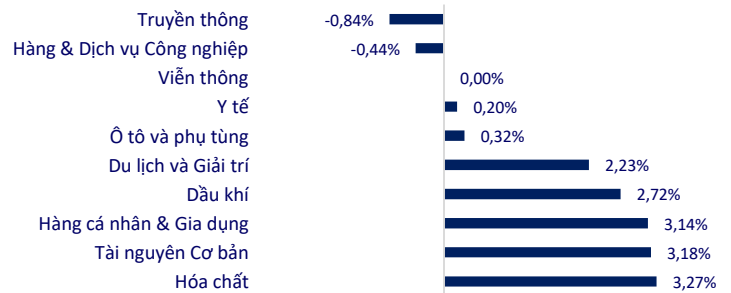
KINH TẾ VĨ MÔ		1D (bps)	YTD (bps)
Lãi suất liên NH	0,11%	0	-132
Lãi suất tiết kiệm 12T	5,80%	0	-70
TPCP - 5 năm	1,28%	0	-271
TPCP - 10 năm	2,07%	0	-263
USD/VND	23,225	0,00%	-99,90%
EUR/VND	28,745	-0,19%	-99,89%
CNY/VND	3,568	-0,03%	-99,89%

ADB ghi nhận kinh tế Việt Nam tăng trưởng nhanh từ 0,4% trong quý II lên 2,6% trong quý III, nâng mức tăng trưởng bình quân giai đoạn tháng 1 đến 9 lên 2,1%. Nhìn chung, cả năm 2020 GDP Việt Nam dự báo đạt 2,3% từ mức 1,8% hồi tháng 9 nhờ vào đầu tư công được đẩy mạnh, tiêu dùng nội địa phục hồi, thương mại gia tăng khi kinh tế Trung Quốc khởi sắc. Hiện Chính phủ Việt Nam đặt mục tiêu tăng trưởng cả năm là 2,5-3%.

TTCK VIỆT NAM		1D	YTD
VN-INDEX	1.045,96	1,46%	8,84%
VN30	1.008,65	1,45%	14,74%
HNX	162,32	1,90%	58,35%
UPCOM	68,72	0,01%	21,52%
GT mua ròng NĐTNN (tỷ)	695,22		
Tổng GTGD (tỷ)	12.128,63	-22,06%	246,53%

Khối ngoại mua ròng gần 700 tỷ. Lực mua ròng tập trung ở các cổ phiếu PME, chứng chỉ quỹ ETF VFMVN Diamond và VCB trên sàn HOSE. PVS và SHB là những mã được mua ròng nhiều nhất tại sàn HNX. VN-Index kết phiên tăng 1.46%, đạt mức 1,045.96 điểm; chỉ số HNX-Index tăng 1.90%, đạt mức 162.32 điểm.

ETF & PHÁI SINH		1D	YTD
FUESSV50	14.750	14,34%	16,60%
E1VFN30	16.920	13,56%	14,63%
VN30F2106	1.008,0	0,73%	
VN30F2103	889,4	0,00%	
VN30F2101	1.007,6	0,65%	
VN30F2012	1.008,1	0,61%	

THAY ĐỔI GIÁ TẠI CÁC NGÀNH

LỊCH SỰ KIỆN

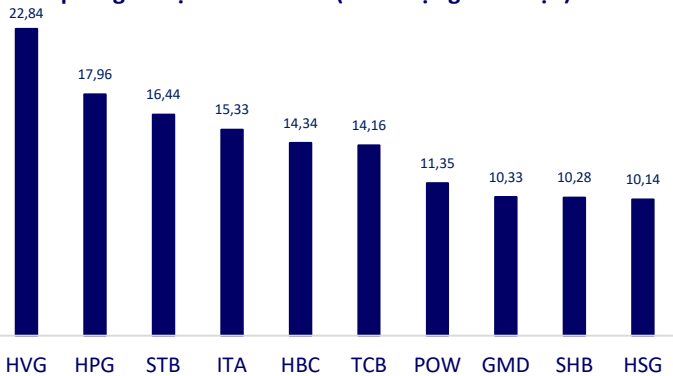
Mã	Ngày GDKHQ	Ngày ĐKCC	Ngày thực hiện	Loại	Tỉ lệ	Giá trị
DGC	12/14/2020	12/15/2020	1/11/2021	Tiền mặt		1.500
CAV	12/15/2020	12/16/2020	12/31/2020	Tiền mặt		1.000
PGC	12/15/2020	12/16/2020	12/30/2020	Tiền mặt		1.200
PLC	12/16/2020	12/17/2020	12/30/2020	Tiền mặt		1.000
TMS	12/16/2020	12/17/2020	12/31/2020	Tiền và Cổ phiếu	100:15	500
TFC	12/16/2020	12/17/2020	12/30/2020	Tiền mặt		250
MSN	12/17/2020	12/18/2020	12/30/2020	Tiền mặt		1.000

TIN TỨC CHỌN LỌC

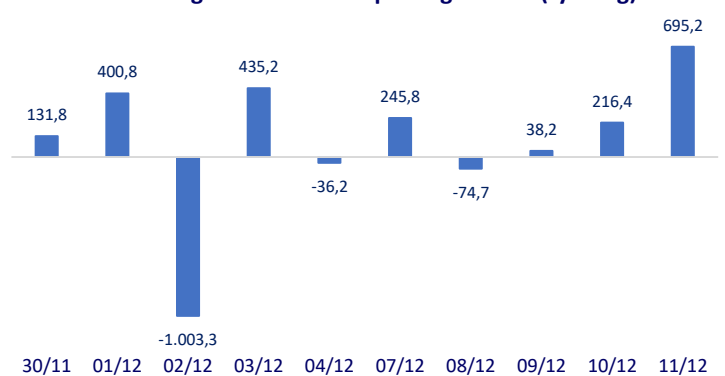
- Trong 2 tháng 10 và 11, tốc độ tăng trưởng tín dụng của hệ thống ngân hàng bình quân đạt gần 1,2%/tháng, gần gấp đôi mức trung bình 9 tháng đầu năm.
- Dệt may khẳng định vị thế, hướng mục tiêu đến năm 2025 xuất khẩu 55 tỷ USD.
- TP HCM sẽ có gói tín dụng hơn 4.000 tỉ đồng, lãi suất 0% hỗ trợ doanh nghiệp gặp khó khăn vì COVID-19.
- Fed có thể sớm phát đi tín hiệu lạc quan về kinh tế Mỹ.
- Nguy cơ vỡ nợ chính quyền địa phương Trung Quốc gia tăng, dấu hiệu từ những khoản vay mới để trả nợ cũ.
- Ngày 13/12, chính phủ liên bang và chính quyền các bang ở Đức đã nhất trí áp đặt phong tỏa toàn phần từ ngày 16/12 tới.

	Đóng cửa	1D	5D	KL mua	KL bán	Nội dung
VCB	97.200	0,00%	6,70%	1.138.500	1.228.110	- CTG: Thông báo ngày ĐCCC trả cổ tức năm 2019 bằng tiền - 18/12/2020.
BID	45.800	4,21%	9,96%	7.669.700	6.864.660	- VPB: Báo cáo kết quả giao dịch của người nội bộ và người có liên quan tham gia mua ESOP.
CTG	34.750	2,21%	0,14%	15.292.860	14.063.170	- HDB: HDBank vừa nhận giải "Ngân hàng bán lẻ và SME hàng đầu", ghi nhận bởi khách hàng và các tổ chức thuộc chương trình Tin Dừng Việt Nam 2020.
TCB	25.650	1,38%	3,43%	25.949.960	23.444.720	
VPB	28.300	1,07%	1,80%	7.071.520	7.434.440	
MBB	21.500	2,14%	2,63%	27.561.600	16.219.550	
HDB	22.250	0,00%	2,53%	7.297.570	7.370.110	
EIB	17.100	-0,58%	0,29%	541.530	523.270	
STB	15.800	1,61%	1,28%	45.631.740	32.793.930	
NVL	63.900	0,00%	5,79%	2.564.470	2.785.140	- NVL: Nghị quyết HĐQT về việc điều chỉnh phương án phát hành cổ phiếu cho CDHH.
TCH	19.150	0,26%	-2,79%	6.042.810	13.990.200	- KDH: Báo cáo kết quả mua lại trái phiếu trước hạn với giá trị 58 tỷ đồng.
KDH	27.950	-0,18%	3,71%	2.317.960	3.262.770	
ROS	2.170	-0,46%	-1,81%	11.227.550	13.188.000	
GAS	86.100	2,01%	0,70%	1.917.890	1.985.790	Giá dầu ổn định ở New York trước khi triển khai vắc-xin Covid-19 đầu tiên ở Hoa Kỳ, làm tăng sự lạc quan về sự phục hồi nhu cầu nhiên liệu ở nước tiêu thụ dầu thô lớn nhất thế giới.
POW	11.650	3,10%	0,87%	20.147.980	22.295.840	
PLX	53.000	2,71%	4,33%	1.972.930	1.839.560	
VIC	106.800	1,81%	0,95%	945.950	1.263.430	
VHM	85.000	1,67%	0,12%	4.259.960	3.537.930	
VRE	28.600	1,42%	2,14%	8.550.240	9.010.350	
VNM	112.600	0,54%	3,30%	3.433.380	4.155.980	- VNM: Thông báo ngày ĐKCC để thực hiện quyền nhận tạm ứng cổ tức bằng tiền đợt 2 năm 2020 - 06/01/2021.
SAB	204.700	3,33%	1,34%	128.840	136.540	
MSN	84.500	0,72%	-1,74%	1.977.840	1.605.640	
SBT	18.800	1,35%	-2,08%	4.760.780	4.256.060	
VJC	122.200	2,00%	3,12%	973.070	931.820	- MWG: Báo cáo kết quả giao dịch cổ phiếu của người có liên quan đến người nội bộ Phan Thị Thu Hiền - bán 500,000 cổ phiếu.
FPT	57.000	0,88%	2,33%	2.948.890	3.082.840	- SSI: Thông báo về việc lấy ý kiến ĐHĐ cổ đông bằng văn bản về phát hành cổ phiếu theo chương trình ESOP.
MWG	114.300	0,44%	0,35%	1.299.470	1.369.460	
PNJ	77.400	6,03%	-0,65%	3.174.080	2.129.040	
REE	47.500	0,42%	1,06%	645.440	853.560	
SSI	23.550	3,29%	17,46%	23.303.370	14.434.790	
HPG	38.800	3,19%	5,01%	33.787.350	27.753.680	

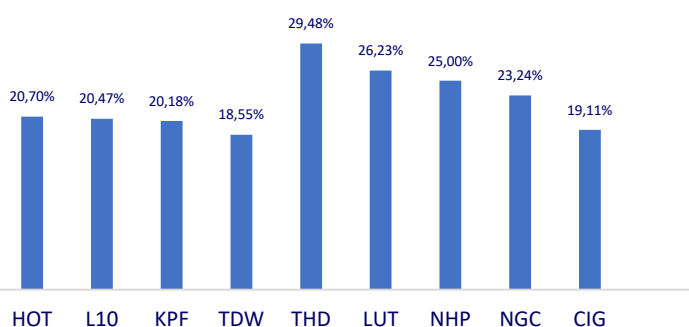
Top CP giao dịch nhiều nhất (khối lượng CP - triệu)



Dòng tiền NĐTNN 10 phiên gần nhất (tỷ đồng)



Top tăng 3 phiên liên tiếp



Top giảm 3 phiên liên tiếp

