

THỊ TRƯỜNG THẾ GIỚI		1D	YTD
DJI	29,861.55	-0.62%	4.64%
S&P500	3,647.49	-0.44%	12.90%
NASDAQ	12,440.04	0.50%	38.64%
VIX	24.72	6.05%	
FTSE 100	6,531.83	-0.23%	-13.40%
DAX	13,223.16	0.83%	-0.20%
CAC40	5,527.84	0.37%	-7.53%
Nikkei	26,732.44	0.30%	13.00%
Shanghai	3,369.12	0.66%	9.25%
Kospi	2,762.20	-0.28%	25.69%
Hang Seng	26,389.52	-0.44%	-7.25%
STI (Singapore)	2,858.14	1.29%	-11.32%
SET (Thái Lan)	1,476.13	-0.44%	-7.62%
Dầu thô (\$/thùng)	46.80	0.39%	-22.96%
Vàng (\$/ounce)	1,830.30	-0.51%	20.60%

Thị trường Thành phố New York Bill De Blasio đã cảnh báo trước đó trong ngày rằng thành phố có thể sớm phải "đóng cửa hoàn toàn". Những bình luận của ông đã gây áp lực lên chỉ số Dow và S&P 500. Các khu vực khác của Mỹ, cũng như các quốc gia khác - đã thực hiện các biện pháp giãn cách xã hội chặt chẽ hơn. Tại Anh, bộ trưởng y tế của quốc gia này cho biết London sẽ áp đặt lệnh hạn chế nghiêm ngặt nhất. Chỉ số Dowjones đóng cửa giảm 184,82 điểm, tương đương 0,6%, ở mức 29.861,55 điểm. Ở mức cao nhất trong phiên, chỉ số Dow đã tăng hơn 200 điểm và đạt mức cao nhất mọi thời đại. Chỉ số S&P 500 mất 0,4% xuống 3.647,49 điểm. Nasdaq Composite có diễn biến tích cực, tăng 0,5% lên 12.440,04 điểm.

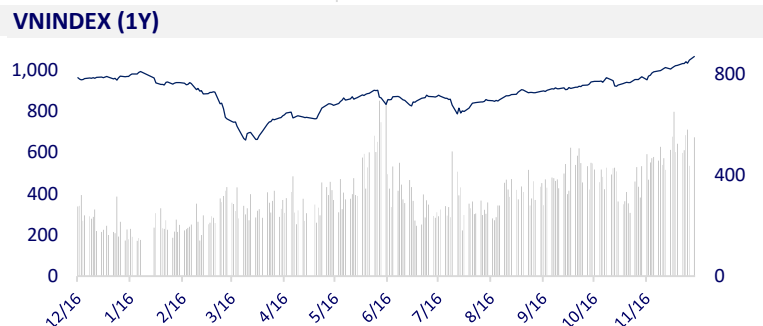
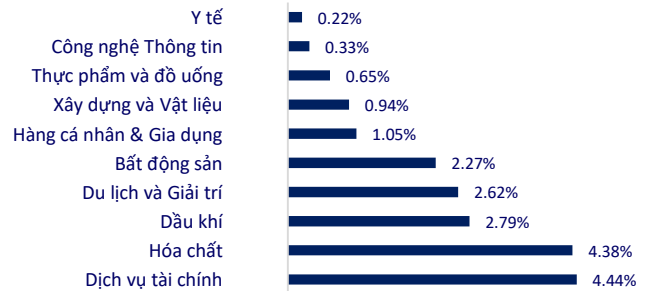
KINH TẾ VĨ MÔ		1D (bps)	YTD (bps)
Lãi suất liên NH	0.11%	0	-132
Lãi suất tiết kiệm 12T	5.80%	0	-70
TPCP - 5 năm	1.28%	0	-271
TPCP - 10 năm	2.10%	3	-260
USD/VND	23,220	-0.02%	-0.04%
EUR/VND	28,824	0.27%	8.36%
CNY/VND	3,565	-0.08%	4.98%

Dự toán tổng thu ngân sách nhà nước năm 2021 là 1,343 triệu tỷ đồng và tổng chi là 1,687 triệu tỷ đồng, tương ứng với mức bội chi gần 344.000 tỷ đồng. Bằng khoảng 4% GDP. Trong đó, bội chi ngân sách trung ương là 318.870 tỷ đồng (3,7% GDP) và bội chi ngân sách địa phương 24.800 tỷ đồng (0,3% GDP).

TTCK VIỆT NAM		1D	YTD
VN-INDEX	1,064.09	1.73%	10.73%
VN30	1,024.28	1.55%	16.52%
HNX	165.74	2.11%	61.68%
UPCOM	69.36	0.93%	22.65%
GT mua ròng NĐTNN (tỷ)	-457.54		
Tổng GTGD (tỷ)	16,230.08	33.82%	363.72%

Khối ngoại bán ròng hơn 480 tỷ trên sàn HOSE và mua ròng nhẹ trên sàn HNX, tổng kết hai sàn khối ngoại bán ròng gần 460 tỷ đồng. Lực bán ròng tập trung ở các cổ phiếu TMS, GMD và VRE trên sàn HOSE. VCS và PVS là những mã được mua ròng nhiều nhất tại sàn HNX.

ETF & PHÁI SINH		1D	YTD
FUESSV50	14,900	1.02%	17.79%
E1VFN30	17,110	1.12%	15.92%
FUESSV30	12,680	1.28%	
FUEVFN30	15,930	0.82%	
VN30F2106	1,024	2.33%	
VN30F2103	889.4	0.00%	
VN30F2101	1,025.0	1.73%	
VN30F2012	1,026.0	1.78%	

THAY ĐỔI GIÁ TẠI CÁC NGÀNH

LỊCH SỰ KIỆN

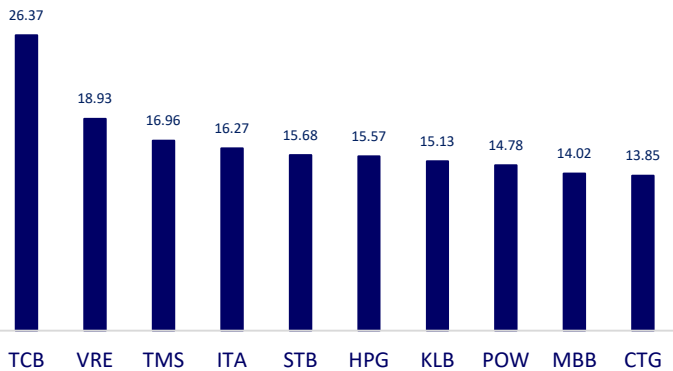
Mã	Ngày GDKHQ	Ngày ĐKCC	Ngày thực hiện	Loại	Tỉ lệ	Giá trị
CAV	12/15/2020	12/16/2020	12/31/2020	Tiền mặt		1,000
PGC	12/15/2020	12/16/2020	12/30/2020	Tiền mặt		1,200
PLC	12/16/2020	12/17/2020	12/30/2020	Tiền mặt		1,000
TMS	12/16/2020	12/17/2020	12/31/2020	Tiền và Cổ phiếu	100:15	500
TFC	12/16/2020	12/17/2020	12/30/2020	Tiền mặt		250
MSN	12/17/2020	12/18/2020	12/30/2020	Tiền mặt		1,000
CTG	12/17/2020	12/18/2020	1/21/2021	Tiền mặt		500

TIN TỨC CHỌN LỌC

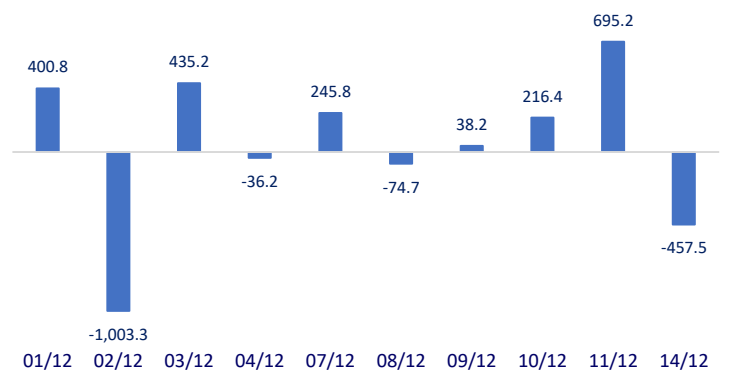
- Việt Nam và Hàn Quốc thống nhất cho phép một số trường hợp ưu tiên được nhập cảnh và miễn cách ly tập trung khi đến nước còn lại.
- Việt Nam – Anh hoàn tất đàm phán hiệp định thương mại song phương
- Tính đến nay, có 97 quốc gia và vùng lãnh thổ tham gia đầu tư vào Hà Nội với tổng số vốn còn hiệu lực là 47,7 tỷ USD, vốn giải ngân đạt khoảng 28,5 tỷ USD.
- Singapore phê duyệt vaccine Covid-19 của Pfizer
- Ông Joe Biden chính thức được xác nhận thắng cử, ông Joe Biden hiện đã có 302 phiếu đại cử tri, vượt quá con số 270 phiếu cần thiết.
- Trung Quốc phạt Alibaba, công ty con Tencent theo luật chống độc quyền vì những thương vụ M&A từ nhiều năm trước.

	Đóng cửa	1D	5D	KL mua	KL bán	Nội dung
VCB	99,900	2.78%	7.30%	1,503,680	1,331,550	- VCB: Thông báo giao dịch cổ phiếu của người nội bộ Lê Hoàng Tùng - bán 10.000 cổ phiếu.
BID	46,500	1.53%	8.14%	5,179,930	4,762,100	- CTG: Nghị quyết HĐQT về việc thông qua phương án trích các quỹ năm 2018. VietinBank ký kết thỏa thuận phân phối bảo hiểm độc quyền 16 năm với Manulife
CTG	35,400	1.87%	2.02%	18,839,620	21,123,200	- VPB: Thông báo giao dịch cổ phiếu của người nội bộ Dương Thị Thu Thủy - bán 150.000 cổ phiếu.
TCB	26,200	2.14%	4.59%	30,444,190	25,287,980	
VPB	28,700	1.41%	2.14%	8,320,260	9,667,890	
MBB	21,850	1.63%	4.55%	30,406,390	23,227,460	
HDB	22,350	0.45%	2.29%	8,084,630	7,507,280	
EIB	17,200	0.58%	0.00%	729,640	608,900	
STB	15,950	0.95%	2.57%	37,738,840	35,590,730	
NVL	64,400	0.78%	6.45%	3,231,320	3,333,440	- TCH: Nghị quyết HĐQT về việc chi trả tạm ứng cổ tức năm 2020 bằng tiền với tỷ lệ 5%.
TCH	19,250	0.52%	-2.53%	8,366,600	18,019,110	- KDH: Báo cáo thay đổi về sở hữu của nhóm nhà đầu tư nước ngoài có liên quan là cổ đông lớn
KDH	28,300	1.25%	4.04%	3,106,050	3,017,870	
ROS	2,180	0.46%	-1.80%	13,021,570	14,281,000	
GAS	87,000	1.05%	0.81%	1,708,450	1,793,460	
POW	11,900	2.15%	3.93%	23,905,070	28,934,250	
PLX	54,500	2.83%	6.24%	2,001,950	1,892,300	
VIC	108,900	1.97%	2.93%	1,679,050	1,825,860	
VHM	87,000	2.35%	2.72%	4,445,480	4,742,470	
VRE	30,000	4.90%	6.01%	27,757,130	23,532,770	
VNM	113,400	0.71%	3.09%	4,626,900	4,405,620	- VNM: Nghị quyết HĐQT về việc thông qua nội dung thành lập dự án liên doanh tại ASEAN
SAB	204,000	-0.34%	-1.45%	96,840	152,450	
MSN	84,500	0.00%	-1.74%	1,578,110	2,253,100	
SBT	19,800	5.32%	3.66%	6,812,140	6,135,320	
VJC	127,000	3.93%	7.63%	1,146,110	1,005,630	- PNJ: Nghị quyết HĐQT về phương án xử lý cổ phần ESOP chưa chào bán hết.
FPT	57,200	0.35%	2.69%	2,206,240	3,096,520	- SSI: Thông báo giao dịch mua lại cổ phiếu ESOP năm 2020 với khối lượng hơn 1.9 triệu cổ phiếu.
MWG	115,700	1.22%	1.22%	1,503,380	2,123,170	
PNJ	77,600	0.26%	-0.39%	818,220	1,245,370	
REE	47,550	0.11%	1.39%	816,000	1,130,990	
SSI	25,150	6.79%	22.38%	20,822,080	16,861,130	
HPG	39,250	1.16%	2.75%	23,679,310	30,203,330	

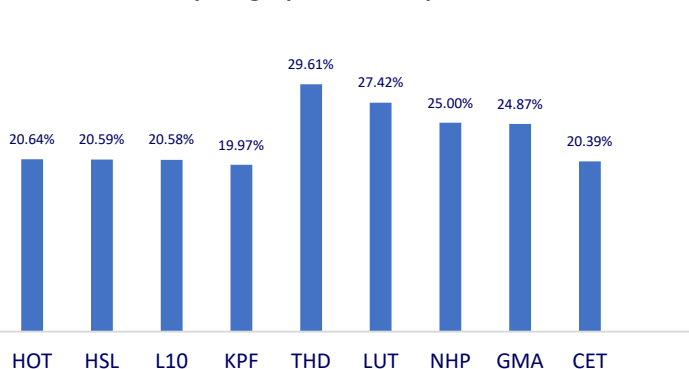
Top CP giao dịch nhiều nhất (khối lượng CP - triệu)



Dòng tiền NĐTNN 10 phiên gần nhất (tỷ đồng)



Top tăng 3 phiên liên tiếp



Top giảm 3 phiên liên tiếp

