

THỊ TRƯỜNG THẾ GIỚI		1D	YTD
DJI	30,303.37	0.49%	6.18%
S&P500	3,722.48	0.58%	15.22%
NASDAQ	12,764.75	0.84%	42.26%
VIX	21.93	-2.53%	
FTSE 100	6,551.06	-0.30%	-13.14%
DAX	13,667.25	0.75%	3.16%
CAC40	5,549.46	0.03%	-7.17%
Nikkei	26,806.67	0.18%	13.32%
Shanghai	3,404.87	1.13%	10.41%
Kospi	2,770.43	-0.05%	26.06%
Hang Seng	26,678.38	0.82%	-6.23%
STI (Singapore)	2,858.02	-0.51%	-11.32%
SET (Thái Lan)	1,483.89	0.12%	-7.13%
Dầu thô (\$/thùng)	48.27	0.52%	-20.54%
Vàng (\$/ounce)	1,886.35	0.86%	24.29%

- Nhà đầu tư thêm lạc quan về gói hỗ trợ kinh tế, Phố Wall lập đỉnh lịch sử. Dow Jones tăng 148,83 điểm, tương đương 0,49%, lên 30.303,37 điểm, vượt đỉnh lịch sử 30.218,26 điểm hôm 4/12. S&P 500 tăng 21,31 điểm, tương đương 0,58%, lên 3.722,48 điểm, vượt đỉnh lịch sử 3.702,25 điểm hôm 8/12. Nasdaq tăng 106,56 điểm, tương đương 0,84%, lên 12.764,75 điểm, vượt đỉnh lịch sử 12.658,19 điểm hôm 16/12. Đây là phiên lập đỉnh thứ ba liên tiếp của chỉ số này.

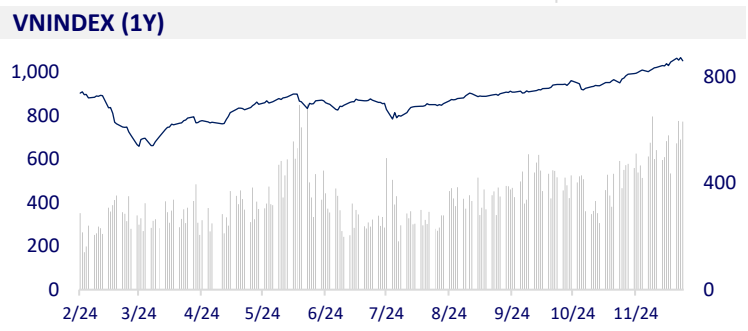
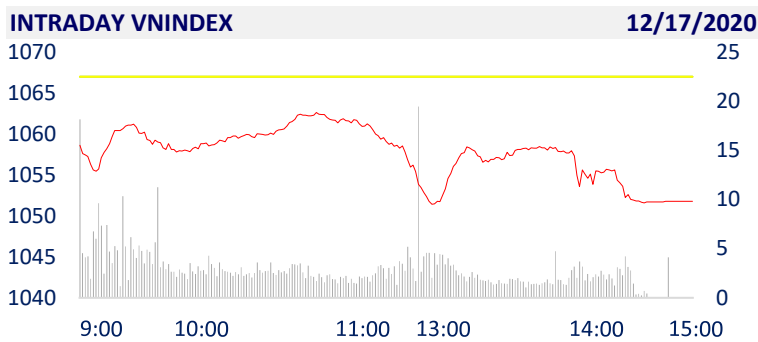
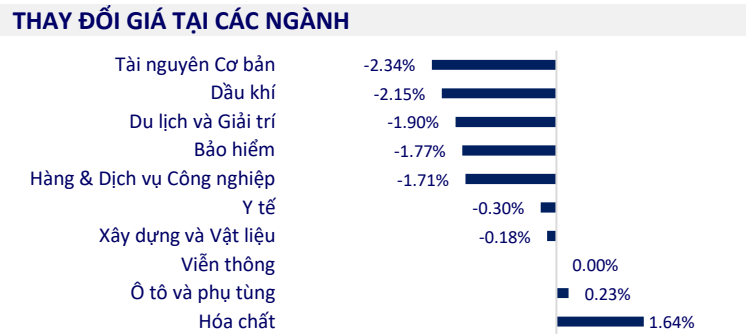
KINH TẾ VĨ MÔ		1D (bps)	YTD (bps)
Lãi suất liên NH	0.10%	0	-133
Lãi suất tiết kiệm 12T	5.80%	0	-70
TPCP - 5 năm	1.24%	3	-275
TPCP - 10 năm	2.01%	-4	-269
USD/VND	23,218	-0.01%	-0.05%
EUR/VND	29,057	0.50%	9.23%
CNY/VND	3,574	-0.03%	5.24%

- Theo số liệu thống kê sơ bộ của Tổng cục Hải quan, tổng trị giá xuất nhập khẩu hàng hóa cả nước trong tháng đạt 49,93 tỷ USD, giảm 3,2% so với tháng trước. Trong đó, trị giá xuất khẩu đạt 25,24 tỷ USD, giảm 7,4% so với tháng trước (tương ứng giảm 2,02 tỷ USD); nhập khẩu đạt 24,69 tỷ USD, tăng 1,5% (tương ứng tăng 373 triệu USD).

TTCK VIỆT NAM		1D	YTD
VN-INDEX	1,051.77	-1.43%	9.45%
VN30	1,016.95	-1.24%	15.69%
HNX	172.00	0.22%	67.79%
UPCOM	70.29	0.06%	24.30%
GT mua ròng NĐTNN (tỷ)	-769.61		
Tổng GTGD (tỷ)	16,375.46	19.94%	367.87%

- Giao dịch khối ngoại diễn ra khá tiêu cực khi họ bán ròng gần 780 tỷ đồng trên toàn thị trường. Lực bán tập trung vào các Bluechips như HPG (-184,3 tỷ đồng), CTG (-68,5 tỷ đồng), VCB (-60 tỷ đồng)...

ETF & PHÁI SINH		1D	YTD
FUESSV50	15,100	0.67%	19.37%
E1VFN30	17,300	1.76%	17.21%
FUESSV30	12,710	1.68%	
FUEVFN30	16,140	0.88%	
VN30F2106	1,033	1.68%	
VN30F2103	889	0.00%	
VN30F2101	1,033	1.76%	
VN30F2012	1,028	1.31%	



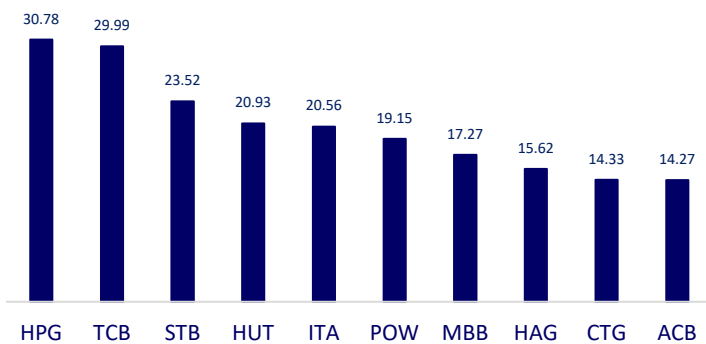
Mã	Ngày GDKHQ	Ngày ĐKCC	Ngày thực hiện	Loại	Tỉ lệ	Giá trị
KTL	12/21/2020	12/22/2020	1/6/2021	Tiền mặt		978
NKG	12/21/2020	12/22/2020	1/5/2021	Tiền mặt		300
VCB	12/21/2020	12/22/2020	1/8/2021	Tiền mặt		800
VCI	12/22/2020	12/23/2020	1/5/2021	Tiền mặt		1,000
SMB	12/22/2020	12/23/2020	1/4/2021	Tiền mặt		1,000
FOX	12/23/2020	12/24/2020	1/22/2021	Tiền mặt		2,000
VCC	12/24/2020	12/25/2020	1/15/2021	Tiền mặt		1,000

TIN TỨC CHỌN LỌC

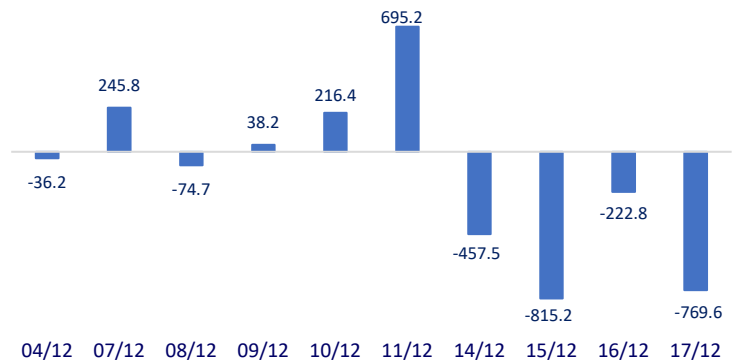
- Xuất khẩu sang Mỹ thiết lập kỷ lục mới với 69 tỷ USD, tăng gần 25% so với cùng kỳ.
- Giảm giá điện lần 2 cho người dân ảnh hưởng COVID-19
- Thủ tướng Chính phủ vừa quyết định chuyển mục đích sử dụng đất trồng lúa trên địa bàn tỉnh Thái Nguyên, Hải Dương, Long An.
- Ca Covid-19 toàn cầu vượt 75 triệu, Mỹ sắp phê duyệt vaccine thứ hai
- Anh và Mỹ ký thỏa thuận hỗ trợ hải quan thời hậu Brexit
- Samsung chưa có ý định dừng sản xuất Galaxy Note

	Đóng cửa	1D	5D	KL mua	KL bán	Nội dung
VCB	96,000	-3.90%	-1.23%	3,413,100	3,083,710	- Các mã CTG, VCB, MBB đều nằm trong top cổ phiếu bị khối ngoại bán ròng trong phiên giao dịch ngày hôm qua với tổng giá trị hơn 186 tỷ đồng. Ở chiều ngược lại, khối ngoại mua ròng BID và HDB với giá trị lần lượt 48 tỷ đồng và 12 tỷ đồng.
BID	46,400	-2.11%	5.57%	6,052,770	7,129,050	
CTG	34,100	-2.29%	1.73%	20,334,210	21,985,220	
TCB	28,350	1.43%	12.06%	52,414,780	49,650,850	
VPB	29,600	1.02%	5.71%	15,171,810	15,305,640	
MBB	22,100	-0.67%	4.99%	31,264,850	26,301,650	
HDB	22,750	1.56%	2.25%	13,443,310	11,680,460	
EIB	17,050	-0.58%	-0.87%	1,068,060	676,660	
STB	16,600	0.00%	6.75%	54,302,900	42,437,570	
NVL	66,000	-1.64%	3.29%	4,530,530	3,806,850	
TCH	19,150	0.26%	0.26%	17,229,140	18,289,760	
KDH	27,500	-2.48%	-1.79%	4,365,120	4,543,380	
ROS	2,200	-0.45%	0.92%	12,185,930	17,148,990	
GAS	84,100	-1.98%	-0.36%	2,652,090	3,234,930	- Giá dầu tăng lên mức cao nhất 9 tháng do lạc quan về tiến triển thỏa thuận kích thích tài chính tại Mỹ và nhu cầu lọc dầu tại Trung Quốc và Ấn Độ đạt mức cao kỷ lục.
POW	11,850	1.28%	4.87%	39,997,040	35,133,070	
PLX	52,300	-2.61%	1.36%	2,254,270	1,904,770	
VIC	104,700	-2.15%	-0.19%	2,340,920	2,063,160	
VHM	84,700	-1.74%	1.32%	6,980,450	6,979,220	- MSN: Masan Group (MSN) tiếp tục hút 1.000 tỷ trái phiếu. Đây là đợt phát hành trái phiếu lần 2 năm 2020 của Masan. Sau đợt phát hành, tổng nợ của Masan tăng lên 26.183 tỷ đồng.
VRE	29,750	-2.46%	5.50%	16,903,670	17,151,800	
VNM	110,400	-1.08%	-1.43%	5,069,530	4,139,850	
SAB	198,000	-0.55%	-0.05%	623,650	353,360	
MSN	84,000	0.60%	1.31%	2,047,130	1,927,050	- HPG: CTBC Vietnam Equity Fund đã mua 629.110 cp HPG, nâng tổng số lượng sở hữu lên 10.285.000 cp (0.3104%). Trong khi đó, Amersham Industries Limited đã bán 1.800.000 cp giảm sở hữu xuống còn 19.693.767 cp (0.5943%).
SBT	19,800	0.00%	6.74%	7,490,090	6,491,520	
VJC	124,600	-2.73%	4.01%	950,440	839,440	
FPT	56,500	-1.05%	0.00%	4,956,820	5,120,890	
MWG	113,500	-1.73%	-0.26%	2,181,930	2,205,820	
PNJ	75,800	-2.32%	3.84%	2,351,040	2,002,540	
REE	46,300	-2.11%	-2.11%	1,343,840	1,311,310	
SSI	25,050	0.00%	9.87%	27,505,560	21,214,060	
HPG	37,650	-2.96%	0.13%	47,250,480	51,401,490	

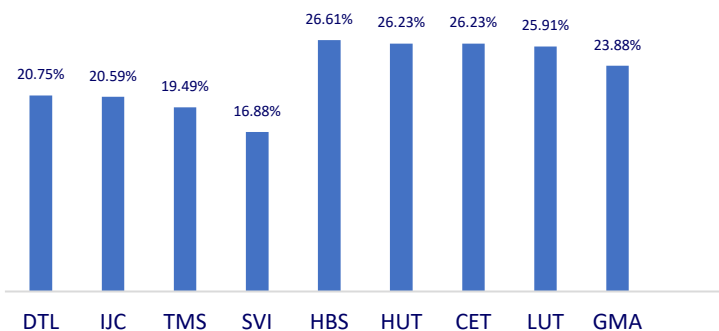
Top CP giao dịch nhiều nhất (khối lượng CP - triệu)



Dòng tiền NĐTNN 10 phiên gần nhất (tỷ đồng)



Top tăng 3 phiên liên tiếp



Top giảm 3 phiên liên tiếp

