

## THỊ TRƯỜNG THẾ GIỚI

		1D	YTD
DJI	30,199.87	0.23%	5.82%
S&P500	3,703.06	0.35%	14.62%
NASDAQ	12,804.73	0.26%	42.71%
VIX	21.53	-7.64%	
FTSE 100	6,502.11	0.10%	-13.79%
DAX	13,587.23	0.00%	2.55%
CAC40	5,522.01	-0.10%	-7.63%
Nikkei	26,668.35	0.54%	12.73%
Shanghai	3,363.11	-0.57%	9.06%
Kospi	2,806.86	1.70%	27.72%
Hang Seng	26,386.56	0.16%	-7.26%
STI (Singapore)	2,842.04	0.30%	-11.82%
SET (Thái Lan)	1,451.52	2.51%	-9.16%
Dầu thô (\$/thùng)	48.30	0.00%	-20.49%
Vàng (\$/ounce)	1,882.90	0.08%	24.06%

- Phố Wall tăng điểm nhẹ trước thềm Giáng Sinh, cổ phiếu công nghệ tiếp tục thăng hoa. Chỉ số trung bình công nghiệp Dow Jones tăng 70,04 điểm, tương đương 0,2%, lên 30.199,87 điểm, trong khi S&P 500 tăng 0,4%, tương đương 13,05 điểm, lên 3.703,06 điểm. Nasdaq Composite tăng 0,3%, tương đương 33,62 điểm, chốt phiên với 12.804,73. Công nghệ là lĩnh vực khởi sắc nhất, tăng 0,8%, trong khi năng lượng không bắt kịp đà tăng.

## KINH TẾ VĨ MÔ

		1D (bps)	YTD (bps)
Lãi suất liên NH	0.11%	0	-132
Lãi suất tiết kiệm 12T	5.80%	0	-70
TPCP - 5 năm	1.27%	0	-272
TPCP - 10 năm	2.04%	-1	-266
USD/VND	23,220	-0.02%	-0.04%
EUR/VND	28,876	-0.23%	8.55%
CNY/VND	3,576	0.14%	5.30%

- Do cầu tín dụng suy yếu bởi tác động tiêu cực của đại dịch Covid-19 nên tín dụng tăng thấp hơn các năm trước. Đến 21/12/2020, tín dụng tăng 10,14% so với cuối năm 2019 và tăng 11,62% so với cùng kỳ năm 2019.

## TTCK VIỆT NAM

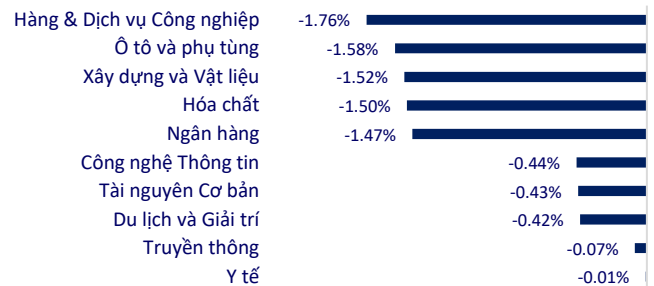
		1D	YTD
VN-INDEX	1,067.52	-1.05%	11.09%
VN30	1,033.95	-1.12%	17.62%
HNX	187.63	-1.38%	83.04%
UPCOM	73.07	-0.71%	29.21%
GT mua ròng NĐTNN (tỷ)	-59.72		
Tổng GTGD (tỷ)	16,811.23	-5.75%	380.32%

- Giao dịch khối ngoại là điểm trừ khi họ tiếp tục bán ròng gần 60 tỷ đồng trên toàn thị trường, lực bán tập trung vào VNM (-60,41 tỷ đồng), HPG (-32,5 tỷ đồng), SSI (-27,06 tỷ đồng)...

## ETF & PHÁI SINH

		1D	YTD
FUESSV50	15,100	0.67%	19.37%
E1VFN30	17,300	1.76%	17.21%
FUESSV30	12,710	1.68%	
FUEVFN30	16,140	0.88%	
VN30F2106	1,033	1.68%	
VN30F2103	889	0.00%	
VN30F2101	1,033	1.76%	
VN30F2012	1,028	1.31%	

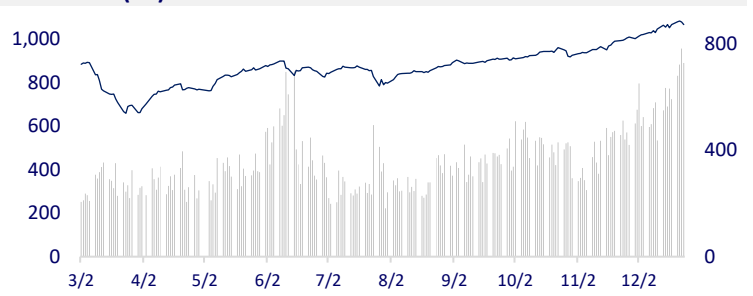
## THAY ĐỔI GIÁ TẠI CÁC NGÀNH



## INTRADAY VNINDEX



## VNINDEX (1Y)



## LỊCH SỰ KIỆN

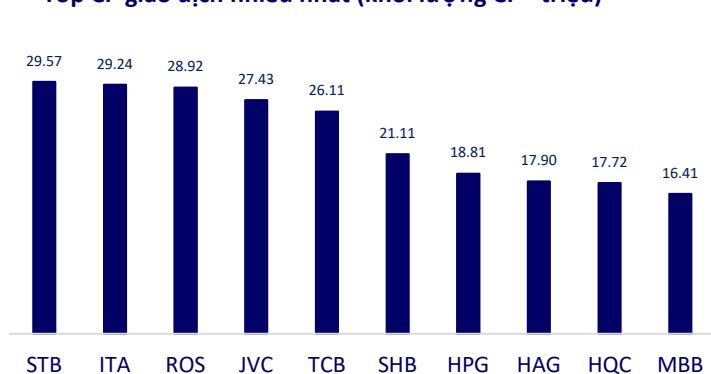
Mã	Ngày GDKHQ	Ngày ĐKCC	Ngày thực hiện	Loại	Tỉ lệ	Giá trị
GLT	12/25/2020	12/28/2020	1/11/2021	Tiền mặt		600
APF	12/25/2020	12/28/2020	1/15/2021	Tiền mặt		1,500
PPY	12/25/2020	12/28/2020		Cổ phiếu		0.05
XMC	12/28/2020	12/29/2020	1/28/2021	Tiền mặt		1,200
HCM	12/29/2020	12/30/2020	1/21/2021	Cổ phiếu		500
PNC	12/29/2020	12/30/2020	1/27/2021	Tiền mặt		500
NTH	12/29/2020	12/30/2020	1/15/2021	Tiền mặt		1,000

## TIN TỨC CHỌN LỌC

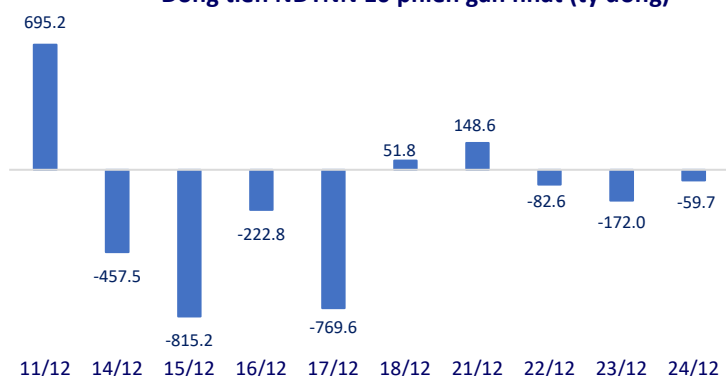
- Bộ GTVT giải ngân được gần 90% vốn trung hạn giai đoạn 2016-2020
- Tính đến cuối tháng 11, An Giang giải ngân vốn đầu tư công khoảng 3.750 tỷ đồng, bằng hơn 77% kế hoạch
- Tăng trưởng tín dụng đến 21/12 đạt 10,14%, tỷ lệ nợ xấu nội bảng đã vượt 2%
- Nhật Bản sẽ không cấp vốn ODA cho các dự án phát triển Điện than và chuyển sang hỗ trợ nguồn năng lượng
- Singapore phát hiện biến chủng mới của SARS-CoV-2
- Trung Quốc sẽ kiềm chế tăng trưởng tín dụng và giảm quy mô kích thích kinh tế vào năm 2021

	Đóng cửa	1D	5D	KL mua	KL bán	Nội dung
VCB	97,300	-0.21%	2.18%	1,244,930	1,611,360	- CTG: VietinBank vừa phê duyệt điều chỉnh thời gian thanh toán cổ tức năm 2019 bằng tiền mặt từ ngày 21/1/2021 về ngày 30/12/2020.
BID	45,500	-2.36%	-1.94%	5,252,500	6,652,120	- MBB: MBB dự kiến dùng toàn bộ 25,6 triệu cổ phiếu quỹ chia cho cổ đông
CTG	33,950	-1.59%	-0.44%	14,325,090	18,070,000	
TCB	27,950	-2.61%	-1.41%	44,939,060	49,649,500	
VPB	31,500	-1.56%	6.42%	10,996,020	11,851,490	
MBB	22,800	-0.44%	3.17%	28,769,480	36,731,980	
HDB	23,200	-3.33%	1.98%	11,796,090	13,644,900	
EIB	19,000	-2.56%	11.44%	1,082,440	1,468,850	
STB	16,500	-1.20%	-0.60%	46,801,660	67,622,960	
NVL	66,000	-1.49%	0.00%	3,318,170	4,088,550	- TCH: Với hơn 353 triệu cổ phiếu đang lưu hành, TCH dự chi gần 177 tỷ đồng trả cổ tức đợt này cho cổ đông vào cuối tháng 1/2021.
TCH	19,950	-1.72%	4.18%	18,395,230	24,749,260	
KDH	28,300	-1.74%	2.91%	2,586,460	3,158,080	
ROS	2,500	0.00%	13.64%	50,917,540	77,027,730	
GAS	83,900	-0.94%	-0.24%	2,244,960	2,404,940	- Giá dầu tăng trong ngày hôm qua khi thông tin Anh và EU đã ký thỏa thuận thương mại hậu Brexit và trữ lượng dầu của Mỹ giảm.
POW	12,100	-2.42%	2.11%	19,978,550	28,323,570	
PLX	52,700	-0.75%	0.76%	1,830,210	1,839,190	
VIC	105,700	0.00%	0.96%	1,166,650	1,821,170	- VHM: VHM là tâm điểm mua ròng của khối ngoại trong phiên giao dịch ngày hôm qua với giá trị 30,6 tỷ đồng.
VHM	86,300	-1.26%	1.89%	3,936,120	5,086,210	
VRE	29,950	-2.12%	0.67%	14,174,850	17,972,760	
VNM	108,700	-1.36%	-1.54%	3,847,160	5,476,710	- SBT: SBT hợp tác chiến lược cùng Cargill tiếp tục mở rộng chuỗi giá trị nông nghiệp
SAB	198,000	0.51%	0.00%	186,120	248,360	
MSN	82,700	-0.12%	-1.55%	943,940	1,114,780	
SBT	20,500	-3.30%	3.54%	4,233,970	5,218,550	
VJC	123,000	0.33%	-1.28%	686,840	676,790	- SSI: SSI vừa bán ra 1.122.550 cổ phiếu PAN để giảm sở hữu từ 20,44% về còn 19,9% vốn điều lệ PAN, giao dịch thực ngày 21/12
FPT	57,000	-0.87%	0.88%	3,681,780	4,651,420	
MWG	116,700	-1.19%	2.82%	1,731,310	2,525,310	
PNJ	76,900	-1.41%	1.45%	917,130	1,327,930	
REE	47,700	-1.65%	3.02%	932,140	1,039,940	
SSI	28,350	-1.56%	13.17%	30,493,200	30,228,930	
HPG	39,950	-0.13%	6.11%	36,088,920	35,955,000	

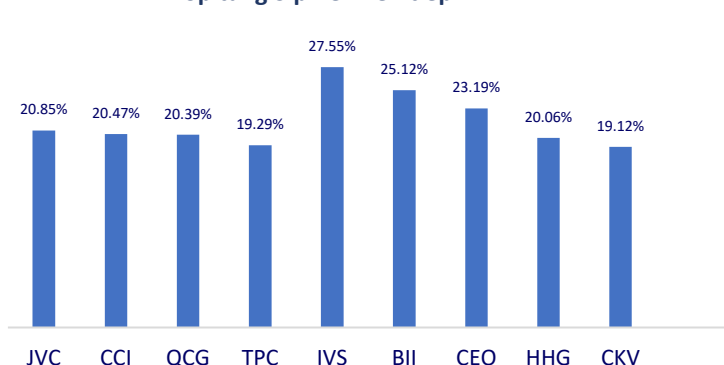
Top CP giao dịch nhiều nhất (khối lượng CP - triệu)



Dòng tiền NĐTNN 10 phiên gần nhất (tỷ đồng)



Top tăng 3 phiên liên tiếp



Top giảm 3 phiên liên tiếp

