

THỊ TRƯỜNG THẾ GIỚI

		1D	YTD
DJI	30,199.87	0.00%	5.82%
S&P500	3,703.06	0.00%	14.62%
NASDAQ	12,804.73	0.00%	42.71%
VIX	21.53	0.00%	
FTSE 100	6,502.11	0.00%	-13.79%
DAX	13,587.23	0.00%	2.55%
CAC40	5,522.01	0.00%	-7.63%
Nikkei	26,668.35	0.00%	12.73%
Shanghai	3,396.56	0.99%	10.14%
Kospi	2,806.86	0.00%	27.72%
Hang Seng	26,386.56	0.00%	-7.26%
STI (Singapore)	2,842.04	0.00%	-11.82%
SET (Thái Lan)	1,486.31	2.40%	-6.98%
Dầu thô (\$/thùng)	48.02	-0.58%	-20.95%
Vàng (\$/ounce)	1,898.40	0.82%	25.08%

- Chỉ số Nikkei 225 của thị trường Tokyo giảm 0,04%, hay 11,74 điểm, chốt phiên ở mức 26.656,61 điểm, trong phiên giao dịch trầm lắng do các nhà đầu tư nước ngoài nghỉ lễ Giáng sinh. Trong khi đó, chỉ số Shanghai Composite của Thượng Hải (Trung Quốc) tăng 1%, lên 3.396,56 điểm. Các thị trường như Australia, Hong Kong và Hàn Quốc đều đóng cửa nghỉ lễ.

KINH TẾ VĨ MÔ

		1D (bps)	YTD (bps)
Lãi suất liên NH	0.11%	0	-132
Lãi suất tiết kiệm 12T	5.80%	0	-70
TPCP - 5 năm	1.32%	5	-267
TPCP - 10 năm	2.10%	6	-260
USD/VND	23,218	-0.01%	-0.05%
EUR/VND	28,928	0.18%	8.75%
CNY/VND	3,570	-0.17%	5.12%

- Chỉ 4/30 công ty quản lý nợ của ngân hàng thực sự hoạt động nên nợ xấu thực chất chưa được xử lý. Đây là thông tin được đề cập trong báo cáo Kết quả nghiên cứu về hoàn thiện khuôn khổ pháp lý cho thị trường mua bán nợ do Bộ Tài chính gửi Thủ tướng Chính phủ

TTCK VIỆT NAM

		1D	YTD
VN-INDEX	1,084.42	1.58%	12.84%
VN30	1,052.13	1.76%	19.69%
HNX	192.46	2.57%	87.75%
UPCOM	72.94	-0.18%	28.98%
GT mua ròng NĐTNN (tỷ)	-244.23		
Tổng GTGD (tỷ)	15,281.62	-9.10%	336.62%

- Phiên 25/12: Thị trường hồi phục mạnh, khối ngoại vẫn bán ròng gần 244 tỷ đồng. Lực bán tập trung vào HPG (-216,6 tỷ đồng), KBC (-35,6 tỷ đồng), VNM (-29,5 tỷ đồng)...

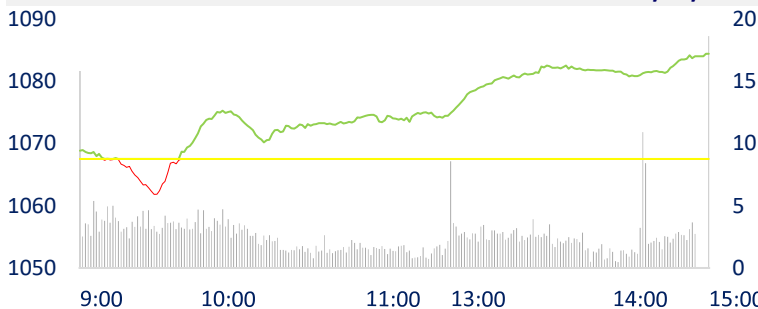
ETF & PHÁI SINH

		1D	YTD
FUESSV50	15,100	0.67%	19.37%
E1VFN30	17,300	1.76%	17.21%
FUESSV30	12,710	1.68%	
FUEVFN30	16,140	0.88%	
VN30F2106	1,033	1.68%	
VN30F2103	889	0.00%	
VN30F2101	1,033	1.76%	
VN30F2012	1,028	1.31%	

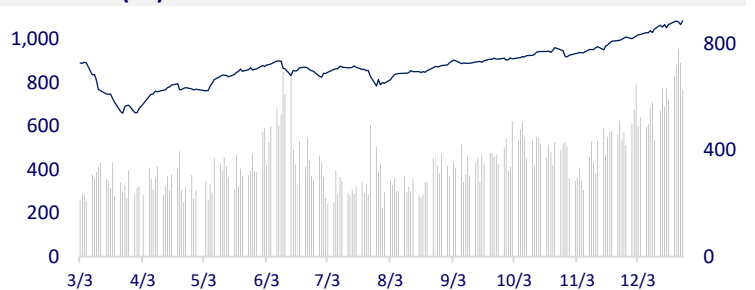
THAY ĐỔI GIÁ TẠI CÁC NGÀNH



INTRADAY VNINDEX



VNINDEX (1Y)



LỊCH SỰ KIỆN

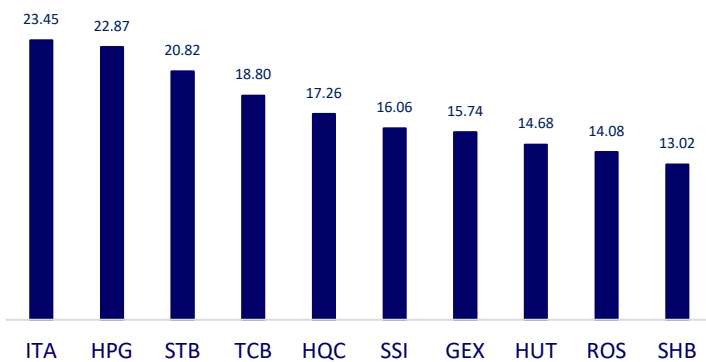
Mã	Ngày GDKHQ	Ngày ĐKCC	Ngày thực hiện	Loại	Tỉ lệ	Giá trị
XMC	12/28/2020	12/29/2020	1/28/2021	Tiền mặt		1,200
HCM	12/29/2020	12/30/2020	1/21/2021	Tiền mặt		500
PNC	12/29/2020	12/30/2020	1/27/2021	Tiền mặt		500
NTH	12/29/2020	12/30/2020	1/15/2021	Tiền mặt		1,000
THG	12/30/2020	12/31/2020	1/13/2021	Tiền mặt		1,500
BCF	12/30/2020	12/31/2020	1/14/2021	Tiền mặt		1,500
TDM	12/30/2020	12/31/2020	4/26/2021	Tiền mặt		1,200

TIN TỨC CHỌN LỌC

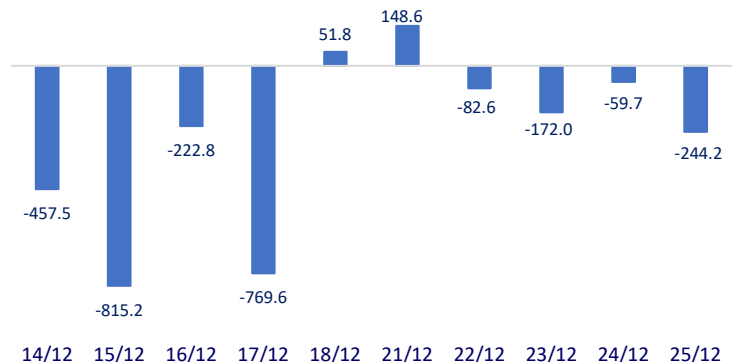
- Năm 2020, nợ công/GDP có xu hướng tăng trở lại
- Ngành nông nghiệp đặt mục tiêu tốc độ tăng trưởng năm 2021 khoảng 3%
- Xuất khẩu tôm năm 2020 dự kiến tăng 12%
- Anh - EU đạt thỏa thuận thương mại hậu Brexit
- Năm 2020 sắp hết, Trung Quốc chỉ mới hoàn thành một nửa cam kết mua hàng với Mỹ
- Dịch COVID-19: Châu Âu tiếp tục ghi nhận nhiều ca nhiễm mới và tử vong

	Đóng cửa	1D	5D	KL mua	KL bán	Nội dung
VCB	97,600	0.31%	-0.51%	685,900	734,070	- HDB: HDB vừa thông báo ký kết hợp đồng phát hành trái phiếu chuyển đổi và hợp tác chiến lược với các nhà đầu tư nước ngoài, hoàn thành kế hoạch bổ sung 160 triệu USD vốn cấp 2.
BID	46,600	2.42%	-0.85%	3,450,290	2,874,310	
CTG	34,700	2.21%	0.29%	14,464,520	13,630,390	
TCB	29,550	5.72%	1.20%	35,654,300	29,072,510	
VPB	32,500	3.17%	2.69%	10,273,560	9,410,780	
MBB	23,100	1.32%	0.00%	26,098,210	25,141,620	
HDB	24,000	3.45%	1.27%	12,251,690	9,369,550	
EIB	19,100	0.53%	11.05%	1,324,050	907,520	- TCH: CTCP Đầu tư Dịch vụ tài chính Hoàng Huy (TCH) chi tạm ứng cổ tức năm 2020 bằng tiền tỷ lệ 5%. Thời gian thanh toán 29/1/2021
STB	16,950	2.73%	-0.29%	43,733,680	40,637,340	
NVL	66,500	0.76%	0.76%	2,948,750	3,483,990	
TCH	20,000	0.25%	3.63%	10,265,520	14,450,080	- Sáng ngày 28/12, trên sàn New York Mercantile Exchange, giá dầu thô WTI giao tháng 2/2021 đứng ở mức 47,84 USD/thùng, giảm 0,39 USD/thùng trong phiên.
KDH	28,450	0.53%	2.71%	2,360,190	2,040,200	
ROS	2,460	-1.60%	11.82%	24,515,660	32,833,620	
GAS	84,200	0.36%	-0.82%	1,273,880	1,237,440	- VHM: VHM được mua ròng mạnh nhất nhưng giá trị khá khiêm tốn với chỉ 20,3 tỷ đồng trong phiên giao dịch thứ 6 tuần trước.
POW	12,300	1.65%	2.50%	19,485,570	17,873,990	
PLX	53,100	0.76%	-1.30%	1,168,520	939,340	
VIC	105,900	0.19%	1.15%	740,320	966,220	-
VHM	87,600	1.51%	2.70%	2,776,130	3,084,570	
VRE	30,450	1.67%	1.00%	9,746,120	11,328,810	
VNM	109,000	0.28%	-1.27%	3,333,790	3,446,180	-
SAB	198,000	0.00%	-1.88%	233,070	202,320	
MSN	82,500	-0.24%	-1.90%	973,280	1,128,000	
SBT	20,900	1.95%	5.56%	9,653,800	7,047,820	- HPG: Trên sàn HoSE, khối ngoại có phiên bán ròng thứ 4 liên tiếp với giá trị gấp 3,2 lần phiên trước và ở mức 240 tỷ đồng, tương ứng khối lượng 10,2 triệu cổ phiếu. Dòng vốn ngoại trên HoSE bán ròng rất mạnh cổ phiếu HPG với giá trị 217 tỷ đồng.
VJC	125,900	2.36%	0.72%	1,131,460	982,810	
FPT	57,600	1.05%	1.23%	3,042,440	2,802,970	
MWG	118,500	1.54%	3.04%	2,045,390	1,642,570	-
PNJ	77,700	1.04%	0.52%	1,074,910	1,116,420	
REE	48,000	0.63%	3.00%	732,620	761,190	
SSI	30,300	6.88%	13.06%	39,154,280	22,810,420	-
HPG	40,750	2.00%	5.57%	45,691,870	40,584,410	

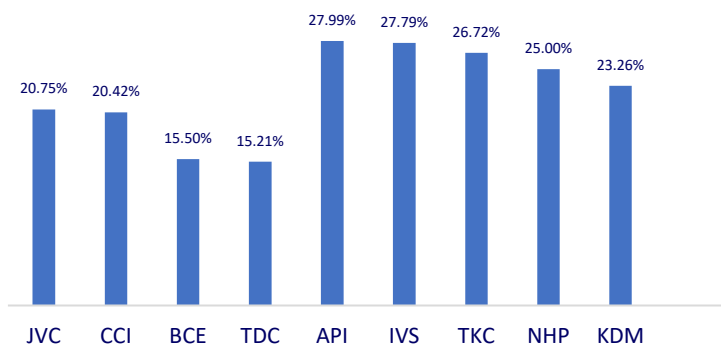
Top CP giao dịch nhiều nhất (khối lượng CP - triệu)



Dòng tiền NĐTNN 10 phiên gần nhất (tỷ đồng)



Top tăng 3 phiên liên tiếp



Top giảm 3 phiên liên tiếp

