

THỊ TRƯỜNG THẾ GIỚI		1D	YTD
DJI	30,403.97	0.68%	6.54%
S&P500	3,735.36	0.87%	15.62%
NASDAQ	12,899.42	0.74%	43.76%
VIX	21.70	0.79%	
FTSE 100	6,502.11	0.00%	-13.79%
DAX	13,790.29	1.49%	4.09%
CAC40	5,588.38	1.20%	-6.52%
Nikkei	26,854.03	0.70%	13.52%
Shanghai	3,397.29	0.02%	10.17%
Kospi	2,808.60	0.06%	27.80%
Hang Seng	26,314.63	-0.27%	-7.51%
STI (Singapore)	2,840.14	-0.07%	-11.88%
SET (Thái Lan)	1,452.67	-2.26%	-9.09%
Dầu thô (\$/thùng)	47.97	-0.10%	-21.04%
Vàng (\$/ounce)	1,882.40	-0.84%	24.03%

- Kết thúc phiên 28/12, chứng khoán Mỹ lập đỉnh lịch sử sau khi Tổng thống Donald Trump ký kết thông qua dự luật cứu trợ kinh tế. Chỉ số trung bình công nghiệp Dow Jones đóng cửa cao hơn 204,10 điểm, tương đương 0,7%, ở mức 30.403,97 điểm. S&P 500 tăng 0,9% lên 3.735,36 điểm và Nasdaq Composite tăng 0,7% lên 12.899,42 điểm.

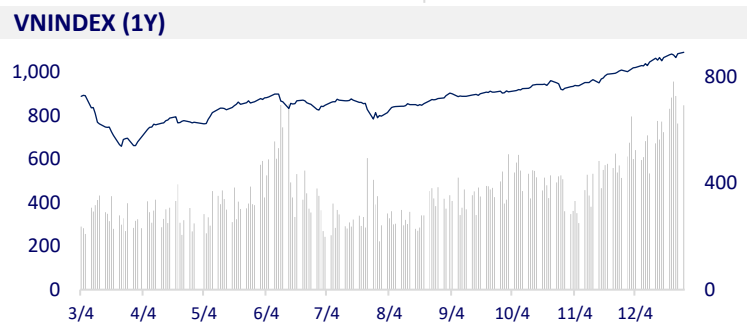
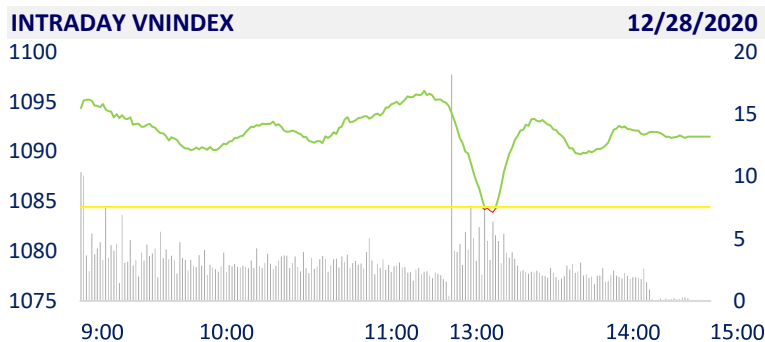
KINH TẾ VĨ MÔ		1D (bps)	YTD (bps)
Lãi suất liên NH	0.12%	1	-131
Lãi suất tiết kiệm 12T	5.80%	0	-70
TPCP - 5 năm	1.26%	-6	-273
TPCP - 10 năm	2.03%	-7	-267
USD/VND	23,218	0.00%	-0.05%
EUR/VND	28,984	0.19%	8.96%
CNY/VND	3,572	0.06%	5.18%

- Tổng kim ngạch xuất nhập khẩu hàng hóa của cả nước năm 2020 ước đạt 543,9 tỷ USD, tăng 5,1% so với năm 2019. Năm 2020, kim ngạch xuất khẩu hàng hóa đạt 281,5 tỷ USD, nhập khẩu hàng hóa đạt 262,4 tỷ USD. Ước tính xuất siêu năm 2020 đạt 19,1 tỷ USD, mức cao nhất trong 5 năm liên tiếp xuất siêu kể từ năm 2016.

TTCK VIỆT NAM		1D	YTD
VN-INDEX	1,091.33	0.64%	13.56%
VN30	1,054.23	0.20%	19.93%
HNX	196.57	2.14%	91.76%
UPCOM	73.1	0.22%	29.27%
GT mua ròng NĐTNN (tỷ)	-374.05		
Tổng GTGD (tỷ)	17,714.29	15.92%	406.12%

- Giao dịch khối ngoại là điểm trừ khi họ có phiên bán ròng khá mạnh với giá trị 374 tỷ đồng, lực bán tập trung vào các Bluechips như HPG (-85 tỷ đồng), MBB (-64,7 tỷ đồng), VRE (-60,1 tỷ đồng)...

ETF & PHÁI SINH		1D	YTD
FUESSV50	15,100	0.67%	19.37%
E1VFN30	17,300	1.76%	17.21%
FUESSV30	12,710	1.68%	
FUEVFN30	16,140	0.88%	
VN30F2106	1,033	1.68%	
VN30F2103	889	0.00%	
VN30F2101	1,033	1.76%	
VN30F2012	1,028	1.31%	

THAY ĐỔI GIÁ TẠI CÁC NGÀNH

LỊCH SỰ KIỆN

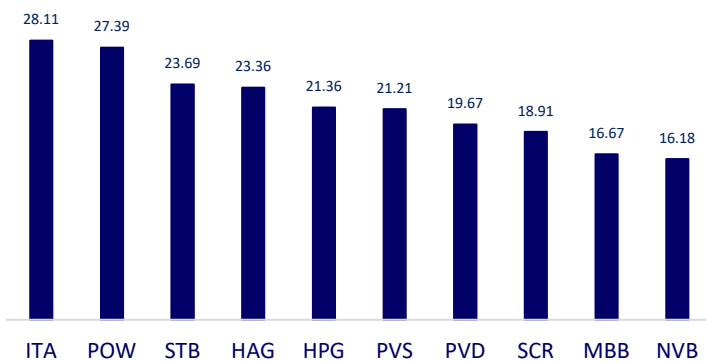
Mã	Ngày GDKHQ	Ngày ĐKCC	Ngày thực hiện	Loại	Tỉ lệ	Giá trị
HCM	12/29/2020	12/30/2020	1/21/2021	Tiền mặt		500
PNC	12/29/2020	12/30/2020	1/27/2021	Tiền mặt		500
NTH	12/29/2020	12/30/2020	1/15/2021	Tiền mặt		1,000
THG	12/30/2020	12/31/2020	1/13/2021	Tiền mặt		1,500
BCF	12/30/2020	12/31/2020	1/14/2021	Tiền mặt		1,500
TDM	12/30/2020	12/31/2020	4/26/2021	Tiền mặt		1,200
THG	12/30/2020	12/31/2020	1/13/2021	Tiền mặt		1,500

TIN TỨC CHỌN LỌC

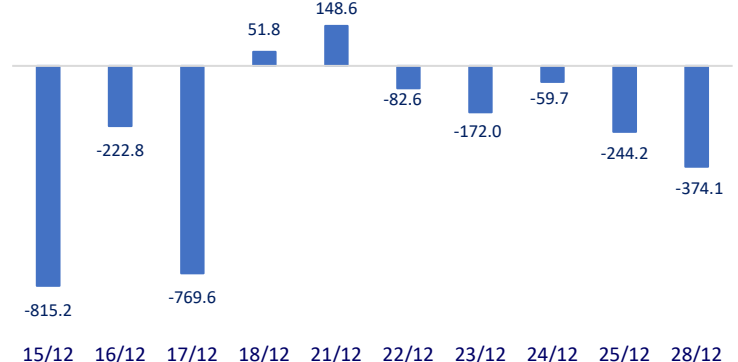
- Chính phủ đặt mục tiêu tăng trưởng GDP năm 2021 là 6,5%
- Năm 2020, Việt Nam xuất siêu kỷ lục hơn 19 tỷ USD
- Hơn 110.000 doanh nghiệp tạm ngừng kinh doanh, hoạt động, tăng 13,9% so với năm trước
- Ông Trump ký gói chi tiêu khẩn cấp 2.300 tỷ USD sau nhiều ngày trì hoãn
- Anh tìm kiếm thỏa thuận thương mại với các nước ở khu vực Ấn Độ Dương-Thái Bình Dương
- Trung Quốc tăng tỷ giá nhân dân tệ lên mức cao nhất 30 tháng

	Đóng cửa	1D	5D	KL mua	KL bán	Nội dung
VCB	98,000	0.41%	-0.91%	1,289,000	1,502,830	- Thống đốc yêu cầu các tổ chức tín dụng tiết giảm chi phí, lợi nhuận để giảm lãi suất cho vay đối với DN và người dân, nhất là đối với các khoản cho vay cũ, cho vay trung dài hạn trong năm 2021.
BID	47,450	1.82%	0.00%	5,182,890	5,911,440	
CTG	34,300	-1.15%	-1.58%	10,827,220	15,593,910	
TCB	29,700	0.51%	1.02%	22,973,250	30,413,710	
VPB	32,300	-0.62%	-2.12%	6,436,010	10,398,340	
MBB	23,050	-0.22%	-0.86%	24,717,880	32,136,160	- CTG: VietinBank Bắc Sài Gòn chào bán khoản nợ gần 41 tỷ đồng của Công ty TNHH Xây dựng Đường điện liên tỉnh. Khoản nợ được thế chấp bởi 1 xe ô tô và 34 quyền sử dụng đất tại TP HCM.
HDB	23,850	-0.63%	-4.41%	10,768,160	14,152,940	
EIB	18,800	-1.57%	2.17%	941,440	923,340	
STB	16,750	-1.18%	-1.47%	35,678,850	45,484,730	
NVL	67,100	0.90%	1.21%	6,477,320	5,301,310	- Tính đến ngày 20.12, tổng vốn FDI đăng ký vào lĩnh vực kinh doanh bất động sản đứng thứ ba với gần 4,2 tỷ USD, cao hơn số vốn 3,88 tỷ USD của cả năm 2019.
TCH	20,400	2.00%	5.70%	18,340,430	23,447,400	
KDH	28,450	0.00%	1.25%	2,062,910	2,368,130	
ROS	2,450	-0.41%	11.87%	17,549,690	25,465,620	
GAS	86,900	3.21%	0.70%	3,947,430	4,036,410	- POW: Ông Nguyễn Mạnh Tường, Phó Tổng giám đốc đăng ký bán 50.000 cp, thời gian thực hiện giao dịch từ ngày 30/12/2020-28/01/2020
POW	13,150	6.91%	9.58%	53,228,290	39,557,890	
PLX	54,800	3.20%	1.48%	3,169,350	3,103,390	
VIC	105,900	0.00%	-0.47%	1,057,750	1,394,680	- VIC: Nhóm nhà đầu tư GIC rót 203 triệu USD vào công ty mẹ của hệ thống Vinmec
VHM	87,700	0.11%	0.69%	2,829,960	3,739,930	
VRE	30,450	0.00%	0.16%	13,278,750	15,287,980	
VNM	108,700	-0.28%	-2.07%	4,016,260	4,196,080	- MSN: CTCP Masan đăng ký mua 5 triệu cổ phiếu qua phương thức khớp lệnh và/hoặc thỏa thuận, từ ngày 31/12 đến 29/1/2021. Sau giao dịch, công ty dự kiến nắm giữ 370,2 triệu đơn vị, tương đương 31,5% vốn
SAB	197,100	-0.45%	-1.45%	225,600	226,810	
MSN	82,400	-0.12%	-1.67%	817,340	1,274,800	
SBT	20,950	0.24%	0.72%	7,010,550	7,059,100	- SSI: Mua lại 1.921.400 cp ESOP của nhân viên nghỉ việc, nâng tổng số lượng cp quỹ lên 3.930.689 cp, ngày hiệu lực 24/12/2020
VJC	124,900	-0.79%	-0.72%	774,540	800,170	
FPT	57,900	0.52%	0.70%	3,500,760	3,793,730	
MWG	117,300	-1.01%	0.95%	1,464,840	1,847,150	
PNJ	77,800	0.13%	0.65%	1,355,930	1,675,430	
REE	47,650	-0.73%	1.17%	542,310	814,860	
SSI	32,000	5.61%	11.69%	22,112,390	23,916,860	
HPG	41,550	1.96%	7.78%	36,997,410	39,026,850	

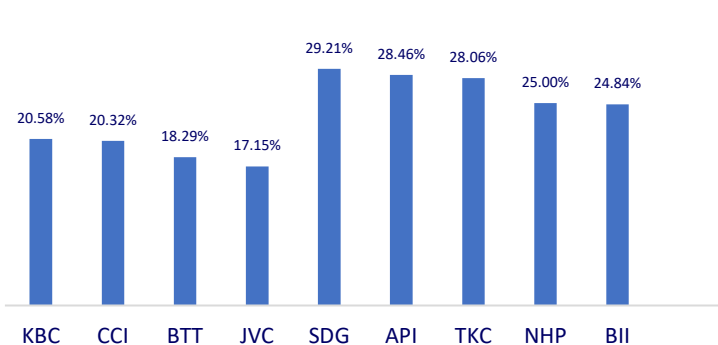
Top CP giao dịch nhiều nhất (khối lượng CP - triệu)



Dòng tiền NĐTNN 10 phiên gần nhất (tỷ đồng)



Top tăng 3 phiên liên tiếp



Top giảm 3 phiên liên tiếp

