

THỊ TRƯỜNG THẾ GIỚI		1D	YTD
DJI	30,409.56	0.24%	6.56%
S&P500	3,732.04	0.13%	15.52%
NASDAQ	12,870.00	0.15%	43.44%
VIX	22.77	-1.34%	
FTSE 100	6,555.82	-0.71%	-13.08%
DAX	13,718.78	-0.31%	3.55%
CAC40	5,599.41	-0.22%	-6.33%
Nikkei	27,444.17	-0.45%	16.01%
Shanghai	3,414.45	1.05%	10.72%
Kospi	2,873.47	1.88%	30.75%
Hang Seng	27,147.11	2.18%	-4.58%
STI (Singapore)	2,869.22	0.74%	-10.98%
SET (Thái Lan)	1,449.35	-0.86%	-9.29%
Dầu thô (\$/thùng)	48.30	0.10%	-20.49%
Vàng (\$/ounce)	1,903.65	0.97%	25.43%

- Kết thúc phiên 30/12, chứng khoán Mỹ tăng điểm nhẹ trong bối cảnh nhà đầu tư lạc quan về vắc-xin Covid-19 mới và chờ đợi những tín hiệu mới về gói kích thích bổ sung. Chỉ số trung bình công nghiệp Dow Jones tăng 73,89 điểm, tương đương 0,2%, lên 30.409,56 điểm. Chỉ số gồm 30 cổ phiếu đã gần chạm mức cao kỷ lục khi đóng cửa. S&P 500 tăng 0,1% lên 3.732,04 điểm. Nasdaq Composite tăng 0,2% đóng cửa ở mức 12,870 điểm. Thứ Tư đánh dấu phiên giao dịch tích cực thứ 4 trong 5 phiên vừa qua đối với cả Dow và S&P 500.

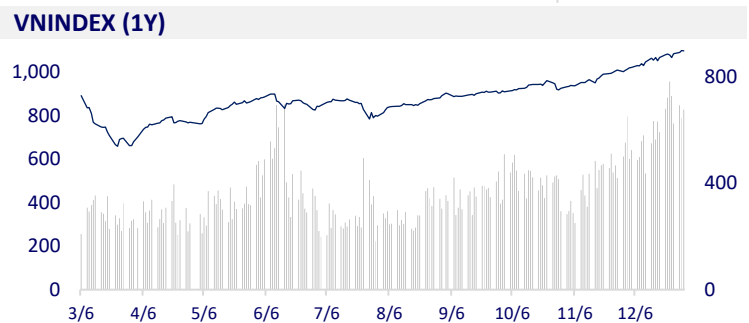
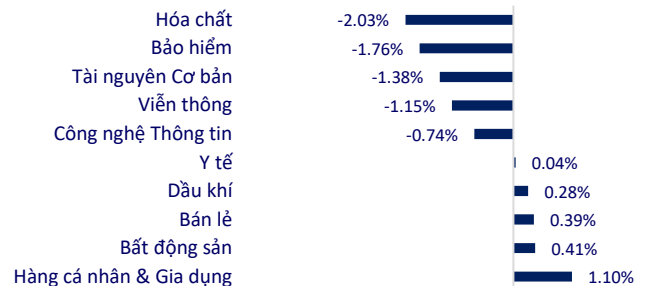
KINH TẾ VĨ MÔ		1D (bps)	YTD (bps)
Lãi suất liên NH	0.13%	1	-130
Lãi suất tiết kiệm 12T	5.80%	0	-70
TPCP - 5 năm	1.22%	-3	-277
TPCP - 10 năm	2.03%	0	-267
USD/VND	23,178	-0.11%	-0.22%
EUR/VND	29,103	0.06%	9.40%
CNY/VND	3,573	0.00%	5.21%

- Bộ Tài chính thông tin ước thu ngân sách cả năm đạt 1,47 triệu tỷ đồng, bằng 98,3% dự toán, cao hơn 148.000-150.000 tỷ đồng so với con số đã báo cáo Quốc hội trước đó.

TTCK VIỆT NAM		1D	YTD
VN-INDEX	1,099.49	0.75%	14.41%
VN30	1,058.39	0.39%	20.40%
HNX	197.10	0.27%	92.27%
UPCOM	73.83	1.00%	30.56%
GT mua ròng NĐTNN (tỷ)	-289.07		
Tổng GTGD (tỷ)	17,153.14	-3.17%	390.09%

- Giao dịch khối ngoại không thực sự tích cực khi họ tiếp tục bán ròng 289 tỷ đồng trên toàn thị trường, lực bán tập trung vào HPG (223,4 tỷ đồng) và MBB (50,45 tỷ đồng).

ETF & PHÁI SINH		1D	YTD
FUESSV50	15,100	0.67%	19.37%
E1VFN30	17,300	1.76%	17.21%
FUESSV30	12,710	1.68%	
FUEVFN30	16,140	0.88%	
VN30F2106	1,033	1.68%	
VN30F2103	889	0.00%	
VN30F2101	1,033	1.76%	
VN30F2012	1,028	1.31%	

THAY ĐỔI GIÁ TẠI CÁC NGÀNH

LỊCH SỰ KIỆN

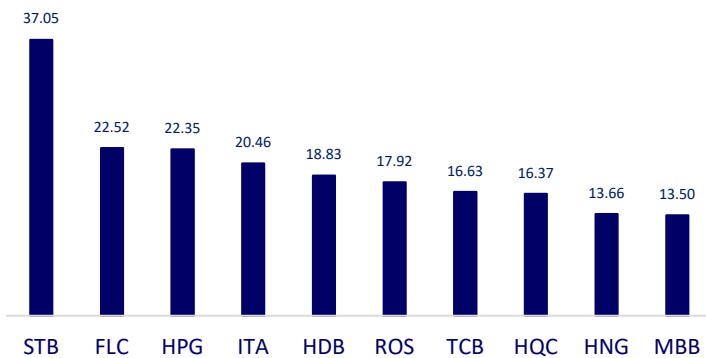
Mã	Ngày GDKHQ	Ngày ĐKCC	Ngày thực hiện	Loại	Tỉ lệ	Giá trị
TTD	12/31/2020	1/4/2021	1/15/2021	Tiền mặt		800
BID	12/31/2020	1/4/2021	2/3/2021	Tiền mặt		800
DRL	1/5/2021	1/6/2021	1/21/2021	Tiền mặt		2,000
QHD	1/5/2021	1/6/2021	1/20/2021	Tiền mặt		2,000
VNM	1/5/2021	1/6/2021	2/26/2021	Tiền mặt		1,000
DNC	1/6/2021	1/7/2021	2/5/2021	Tiền mặt		1,000
BWE	1/6/2021	1/7/2021	4/7/2021	Tiền mặt		1,200

TIN TỨC CHỌN LỌC

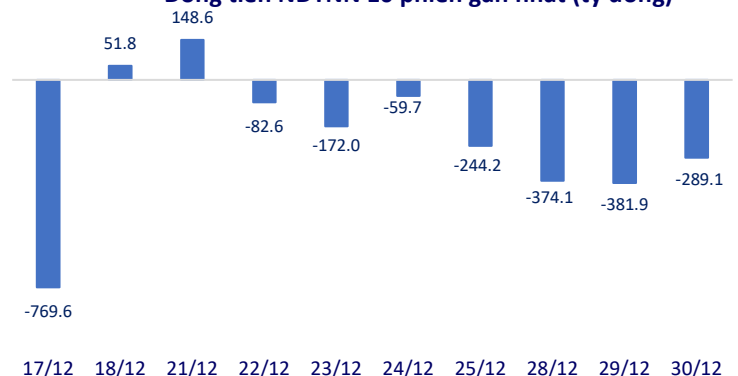
- Việt Nam - Anh ký Hiệp định thương mại song phương
- Malaysia áp thuế CBPG thép mạ nhôm kẽm Việt Nam lên đến 37,14%
- Xuất khẩu cá tra vào Trung Quốc giảm 29.3% vì vướng thủ tục kiểm tra phòng dịch
- Anh phê duyệt vaccine Oxford
- Ngành cho vay ngang hàng Trung Quốc sụp đổ, hàng triệu người trắng tay
- Trung Quốc sẽ điều chỉnh chính sách tiền tệ trong 2021

	Đóng cửa	1D	5D	KL mua	KL bán	Nội dung
VCB	97,900	-1.31%	0.41%	691,350	1,261,150	- CTG: Năm 2020, CTG đặt mục tiêu lợi nhuận hợp nhất trước thuế 10.400 tỉ đồng, giảm 11,7% so với năm 2019. Trong 9 tháng đầu năm, ngân hàng lãi 10.364 tỉ đồng, thực hiện được gần 100% kế hoạch đề ra - HDB: HDB hoàn thành cả 3 trụ cột của Basel II trước thời hạn: HDB chính thức triển khai áp dụng hoạt động đánh giá nội bộ về mức đủ vốn (ICAAP) – trụ cột 2 của Basel II, và đã hoàn thành sớm cả 3 trụ cột của Basel II
BID	48,050	-0.62%	3.11%	2,347,360	3,506,630	
CTG	34,350	0.59%	-0.43%	9,824,650	14,499,070	
TCB	29,900	0.50%	4.18%	25,831,670	29,361,360	
VPB	31,800	0.32%	-0.63%	8,998,620	9,550,400	
MBB	22,900	-0.22%	0.00%	21,746,510	24,343,190	
HDB	23,600	-0.21%	-1.67%	5,460,900	6,997,800	
EIB	20,100	6.91%	3.08%	897,880	848,760	
STB	16,800	0.60%	0.60%	55,013,080	73,725,330	
NVL	66,800	-1.62%	-0.30%	5,811,650	7,735,000	
TCH	20,200	0.25%	2.01%	10,789,560	16,093,540	
KDH	29,000	0.52%	0.69%	2,145,670	1,878,540	- Tồn kho tại Mỹ giảm khiến giá dầu tăng. Theo đó, giá dầu Brent tương lai tăng 25 cent lên 51,34 USD/thùng. Giá dầu WTI tương lai tăng 40 cent lên 40,4 USD/thùng.
ROS	2,500	2.88%	0.00%	33,730,810	35,413,920	
GAS	86,900	-0.23%	2.60%	960,390	1,486,670	- VHM: không còn là công ty mẹ của S-Vin do đã chuyển nhượng một phần VHM sở hữu tại S-Vin
POW	13,400	-0.37%	8.06%	17,807,420	21,367,590	
PLX	54,900	0.37%	3.39%	789,260	1,247,030	- VNM: VNM là một trong 3 cổ phiếu bị khối ngoại bán rong mạnh nhất trong phiên giao dịch ngày hôm qua với giá trị 45 tỷ đồng.
VIC	108,500	1.88%	2.65%	2,367,750	2,908,200	
VHM	90,200	-0.11%	3.20%	3,275,240	4,468,000	- SSI: Ông Nguyễn Hồng Nam, TV HĐQT kiêm TGĐ đã bán 924.000 cp, giảm số lượng sở hữu xuống còn 1.512.000 cp (0.252%), ngày thực hiện giao dịch 29/12/2020
VRE	31,350	-0.95%	2.45%	8,106,590	12,847,580	
VNM	108,800	-0.37%	-1.27%	3,219,370	3,555,010	
SAB	200,000	0.05%	1.52%	160,060	355,290	
MSN	83,500	0.36%	0.85%	1,335,900	1,788,730	
SBT	20,850	-0.48%	-1.65%	5,128,650	5,950,610	
VJC	124,500	-0.88%	1.55%	660,110	752,620	
FPT	58,100	-0.85%	1.04%	1,820,950	2,735,430	
MWG	117,300	0.09%	-0.68%	1,260,560	1,545,390	
PNJ	80,400	2.42%	3.08%	2,631,400	2,849,560	
REE	48,300	1.26%	-0.41%	797,700	1,063,880	
SSI	31,500	-0.63%	9.38%	17,421,700	19,713,770	
HPG	40,900	-1.68%	2.25%	33,330,960	33,432,690	

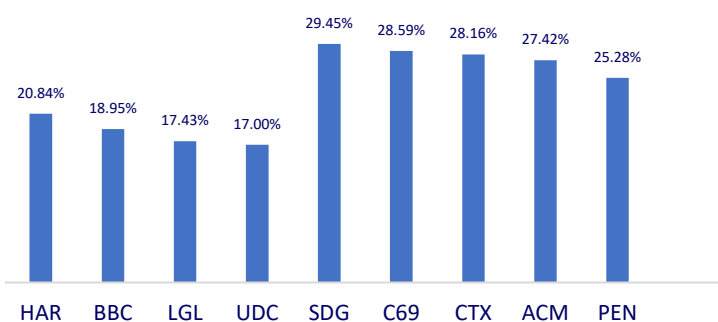
Top CP giao dịch nhiều nhất (khối lượng CP - triệu)



Dòng tiền NĐTNN 10 phiên gần nhất (tỷ đồng)



Top tăng 3 phiên liên tiếp



Top giảm 3 phiên liên tiếp

