

THỊ TRƯỜNG THẾ GIỚI		1D	YTD
DJI	30,606.48	0.65%	7.25%
S&P500	3,756.07	0.64%	16.26%
NASDAQ	12,888.28	0.14%	43.64%
VIX	22.75	-0.09%	
FTSE 100	6,460.52	-1.45%	-14.34%
DAX	13,718.78	0.00%	3.55%
CAC40	5,551.41	-0.86%	-7.14%
Nikkei	27,444.17	0.00%	16.01%
Shanghai	3,473.07	1.72%	12.62%
Kospi	2,873.47	0.00%	30.75%
Hang Seng	27,231.13	0.31%	-4.29%
STI (Singapore)	2,843.81	-0.89%	-11.77%
SET (Thái Lan)	1,449.35	0.00%	-9.29%
Dầu thô (\$/thùng)	48.55	0.52%	-20.08%
Vàng (\$/ounce)	1,919.25	0.82%	26.46%

- Chứng khoán châu Á trái chiều, nhiều thị trường nghỉ giao dịch đón năm mới. Chỉ số MSCI châu Á – Thái Bình Dương không gồm Nhật Bản tăng 0,19%.  
Thị trường Trung Quốc tăng từ đầu phiên với Shanghai Composite tăng 1,72% còn Shenzhen Component tăng 1,895%. Hang Seng của Hong Kong tăng 0,31%.

KINH TẾ VĨ MÔ		1D (bps)	YTD (bps)
Lãi suất liên NH	0.13%	0	-130
Lãi suất tiết kiệm 12T	5.80%	0	-70
TPCP - 5 năm	1.25%	3	-274
TPCP - 10 năm	2.09%	6	-261
USD/VND	23,195	0.07%	-0.15%
EUR/VND	29,015	-0.30%	9.07%
CNY/VND	3,575	0.06%	5.27%

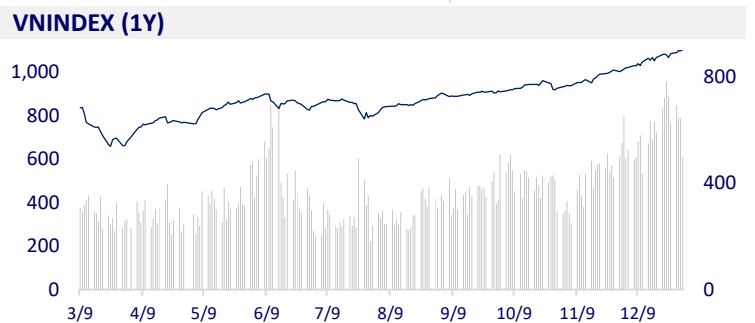
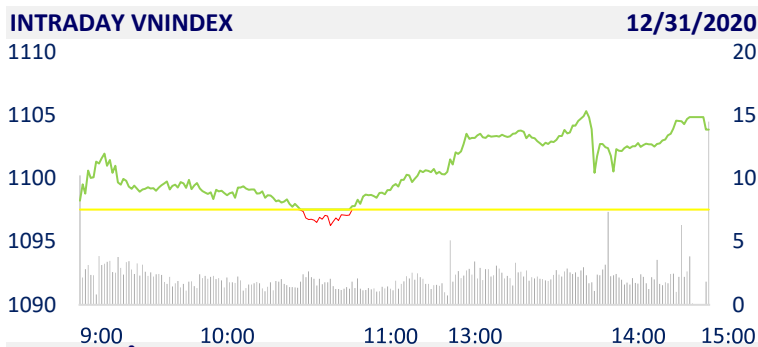
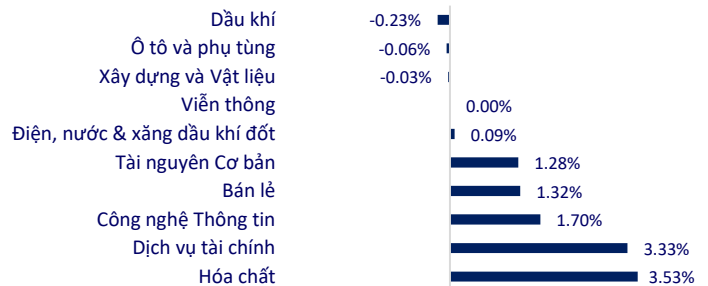
- Theo Bộ trưởng Bộ Kế hoạch và Đầu tư đến năm 2020, quy mô nền kinh tế Việt Nam đạt khoảng 343 tỷ USD và GDP bình quân đầu người đạt 3,521 USD. Theo đánh giá của IMF, nếu tính theo sức mua tương đương, quy mô nền kinh tế Việt Nam đạt 1.05 ngàn tỷ USD và GDP bình quân đầu người đạt trên 10 ngàn USD.

TTCK VIỆT NAM		1D	YTD
VN-INDEX	1,103.87	0.58%	14.87%
VN30	1,070.77	1.10%	21.81%
HNX	203.12	3.14%	98.15%
UPCOM	74.45	1.42%	31.65%
GT mua ròng NĐTNN (tỷ)	183.29		
Tổng GTGD (tỷ)	13,026.90	-14.08%	272.20%

- Giao dịch khối ngoại cũng khá tích cực khi họ trở lại mua ròng 183 tỷ đồng trên toàn thị trường, lực mua tập trung vào HPG (75,7 tỷ đồng), FUEVFN30 (73 tỷ đồng), MBB (22 tỷ đồng)...

ETF & PHÁI SINH		1D	YTD
FUESSV50	15,100	0.67%	19.37%
E1VFN30	17,300	1.76%	17.21%
FUESSV30	12,710	1.68%	
FUEVFN30	16,140	0.88%	
VN30F2106	1,033	1.68%	
VN30F2103	889	0.00%	
VN30F2101	1,033	1.76%	
VN30F2012	1,028	1.31%	

### THAY ĐỔI GIÁ TẠI CÁC NGÀNH



### LỊCH SỰ KIỆN

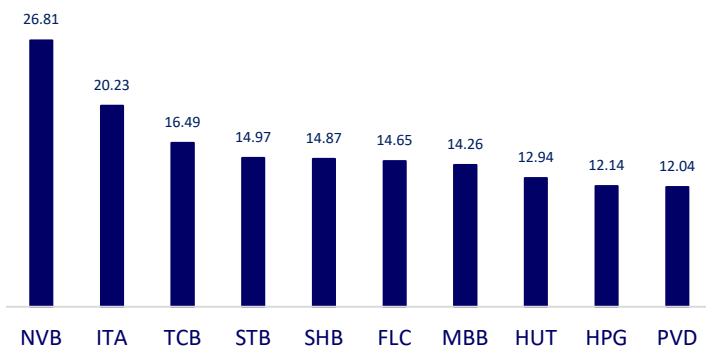
Mã	Ngày GDKHQ	Ngày ĐKCC	Ngày thực hiện	Loại	Tỉ lệ	Giá trị
QPH	1/4/2021	1/5/2021	1/20/2021	Tiền mặt		2,000
NHT	1/4/2021	1/5/2021	1/15/2021	Tiền mặt		1,000
DRL	1/5/2021	1/6/2021	1/21/2021	Tiền mặt		2,000
QHD	1/5/2021	1/6/2021	1/20/2021	Tiền mặt		2,000
VNM	1/5/2021	1/6/2021	2/26/2021	Tiền mặt		1,000
DNC	1/6/2021	1/7/2021	2/5/2021	Tiền mặt		1,000
BWE	1/6/2021	1/7/2021	4/7/2021	Tiền mặt		1,200

## TIN TỨC CHỌN LỌC

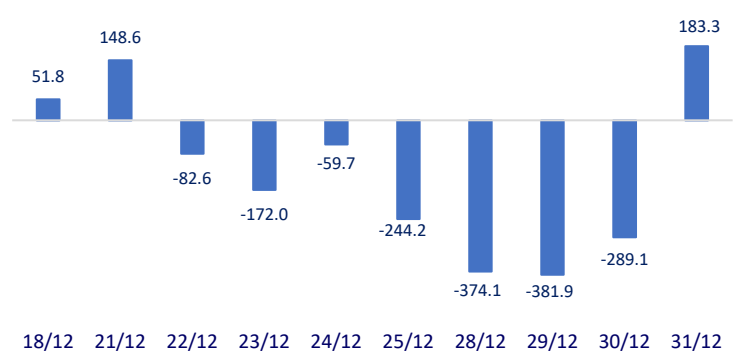
- Sân bay Long Thành khởi công vào ngày 5-1
- Xuất khẩu tắc nghẽn vì thiếu vỏ container
- Gần 60.000 tỷ đồng nợ xấu tăng thêm, đặc biệt trong tháng 9
- Hàng loạt công ty Nhật Bản đưa chuỗi cung ứng ra khỏi Trung Quốc
- Tokyo đề nghị chính phủ ban bố tình trạng khẩn cấp để ngăn chặn ca Covid-19 đang tăng nhanh
- Trung Quốc - EU đạt được hiệp định đầu tư

	Đóng cửa	1D	5D	KL mua	KL bán	Nội dung
VCB	97,900	0.00%	0.62%	670,990	1,095,690	- VPB: Đã phát hành 17.000.000 cổ phiếu quỹ cho CBNV theo chương trình lựa chọn năm 2020
BID	47,900	1.37%	7.05%	2,371,130	2,487,980	- HDB: Là ngân hàng thương mại Việt Nam đầu tiên tại chính thức gia nhập mạng lưới tài chính thương mại toàn cầu, HDBank vừa tiên phong phát hành, xuất trình và thanh toán thành công thư tín dụng trên nền tảng công nghệ blockchain.
CTG	34,550	0.58%	1.77%	6,843,320	9,580,170	
TCB	31,500	5.35%	12.70%	31,532,660	27,397,740	
VPB	32,500	2.20%	3.17%	11,852,800	11,463,080	
MBB	23,000	0.44%	0.88%	25,255,460	24,918,300	
HDB	23,750	0.64%	2.37%	5,636,810	7,454,400	
EIB	19,250	-4.23%	1.32%	927,810	1,985,050	
STB	16,900	0.60%	2.42%	23,513,840	38,369,180	
NVL	66,000	-1.20%	0.00%	4,515,080	4,791,110	- NVL: Thông qua việc tăng vốn điều lệ lên gần 9.863 tỷ đồng
TCH	19,950	-1.24%	2.51%	9,327,130	12,309,000	
KDH	29,300	1.03%	3.53%	5,236,800	1,221,550	
ROS	2,530	1.20%	1.20%	24,073,360	32,094,370	
GAS	86,600	-0.35%	3.22%	1,519,060	1,900,260	- Giá gas tăng lên gần 400.000 đồng/bình 12kg từ đầu năm 2021. Theo đó, Giá gas đã tăng 66.500 đồng/bình 12 kg tính từ đầu năm tới nay.
POW	13,600	1.49%	12.40%	21,958,770	24,204,050	
PLX	54,600	-0.55%	3.61%	884,430	1,327,060	
VIC	108,200	-0.28%	2.37%	1,296,430	1,706,140	-
VHM	89,500	-0.78%	3.71%	2,064,380	3,093,810	
VRE	31,400	0.16%	4.84%	8,043,270	10,726,080	
VNM	108,800	0.00%	0.09%	2,038,080	3,108,630	- SBT: Thành lập công ty con Công ty TNHH Thực phẩm Thành Thành Công, vốn điều lệ 2 tỷ đồng, trong đó SBT góp 51% vốn
SAB	195,000	-2.50%	-1.52%	390,940	362,290	
MSN	88,900	6.47%	7.50%	6,839,060	5,464,580	
SBT	20,950	0.48%	2.20%	6,420,620	4,899,360	
VJC	125,000	0.40%	1.63%	846,060	984,960	- REE: Công ty TNHH Năng lượng R.E.E vừa mua vào 77,4 triệu cổ phiếu PPC, để nâng sở hữu từ 0% lên 24,14% vốn điều lệ tại Nhiệt điện Phả Lại và trở thành cổ đông lớn tại doanh nghiệp, giao dịch thực hiện ngày 25/12
FPT	59,100	1.72%	3.68%	3,298,600	3,123,060	
MWG	118,900	1.36%	1.89%	1,612,350	1,753,300	
PNJ	81,000	0.75%	5.33%	1,033,790	1,531,480	
REE	48,950	1.35%	2.62%	517,660	467,330	
SSI	33,100	5.08%	16.75%	18,611,000	18,171,150	
HPG	41,450	1.34%	3.75%	24,084,560	21,371,060	

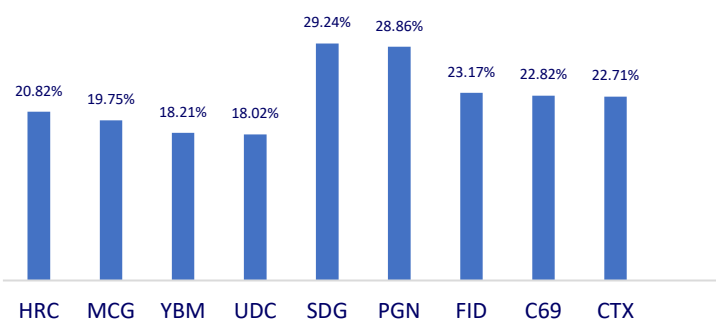
Top CP giao dịch nhiều nhất (khối lượng CP - triệu)



Dòng tiền NĐTNN 10 phiên gần nhất (tỷ đồng)



Top tăng 3 phiên liên tiếp



Top giảm 3 phiên liên tiếp

