

## THỊ TRƯỜNG THẾ GIỚI

		1D	YTD
DJI	30,223.89	-1.25%	5.91%
S&P500	3,700.65	-1.48%	14.54%
NASDAQ	12,698.45	-1.47%	41.52%
VIX	26.97	18.55%	
FTSE 100	6,571.88	1.72%	-12.87%
DAX	13,726.74	0.06%	3.61%
CAC40	5,588.96	0.68%	-6.51%
Nikkei	27,258.38	-0.68%	15.23%
Shanghai	3,502.96	0.86%	13.59%
Kospi	2,944.45	2.47%	33.98%
Hang Seng	27,472.81	0.89%	-3.44%
STI (Singapore)	2,858.90	0.53%	-11.30%
SET (Thái Lan)	1,468.24	1.30%	-8.11%
Dầu thô (\$/thùng)	47.80	-1.54%	-21.32%
Vàng (\$/ounce)	1,942.75	1.22%	28.01%

- Kết thúc phiên 2/1, chứng khoán Mỹ giảm điểm trong bối cảnh nhà đầu tư lo ngại về số ca nhiễm Covid-19 trên toàn cầu và cuộc bầu cử "nước rút" tại Georgia. Chỉ số trung bình công nghiệp Dow Jones đóng cửa thấp hơn 382,59 điểm, tương đương 1,3%, ở mức 30.223,89. Có lúc trong phiên, chỉ số Dow rớt hơn 700 điểm. Phiên ngày thứ Hai đánh dấu phiên giảm điểm mở đầu năm mới đầu tiên của Dow Jones kể từ năm 2016. S&P 500 mất 1,5% xuống 3.700,65 điểm. Nasdaq Composite cũng giảm 1,5%, kết thúc ngày ở mức 12.698,45 điểm. Cả Dow và S&P 500 đều đạt mức cao kỷ lục khi mở cửa trước khi giao dịch tiêu cực. Đây là đợt bán tháo lớn nhất trong 1 ngày kể từ ngày 28/10 đối với Dow và S&P 500, trong khi Nasdaq mức giảm tồi tệ nhất kể từ ngày 9/12.

## KINH TẾ VĨ MÔ

		1D (bps)	YTD (bps)
Lãi suất liên NH	0.15%	2	-128
Lãi suất tiết kiệm 12T	5.80%	0	-70
TPCP - 5 năm	1.25%	0	-274
TPCP - 10 năm	2.04%	-5	-266
USD/VND	23,177	-0.08%	-0.23%
EUR/VND	28,999	-0.06%	9.01%
CNY/VND	3,608	0.92%	6.24%

- Bộ Công Thương cho biết, từ năm 2021 hàng hoá nhập khẩu hoặc tái xuất ra khỏi Việt Nam qua biên giới đất liền chỉ được thực hiện qua các cửa khẩu quốc tế, cửa khẩu chính (cửa khẩu song phương).

## TTCK VIỆT NAM

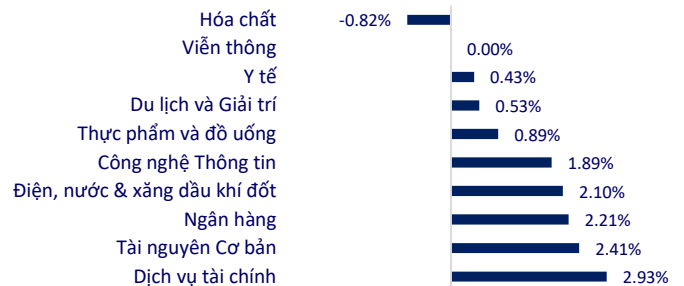
		1D	YTD
VN-INDEX	1,120.47	1.50%	16.60%
VN30	1,091.87	1.97%	24.21%
HNX	206.28	1.56%	101.23%
UPCOM	74.2	-0.34%	31.21%
GT mua ròng NĐTNN (tỷ)	-365.15		
Tổng GTGD (tỷ)	18,519.88	42.17%	429.14%

- Thị trường bứt phá, khối ngoại quay đầu bán ròng 365 tỷ đồng trong phiên đầu năm mới. Lực bán tập trung vào các Bluechips như VNM (-83,7 tỷ đồng), MBB (-82,2 tỷ đồng), CTG (-76,1 tỷ đồng), HPG (-63,4 tỷ đồng)...

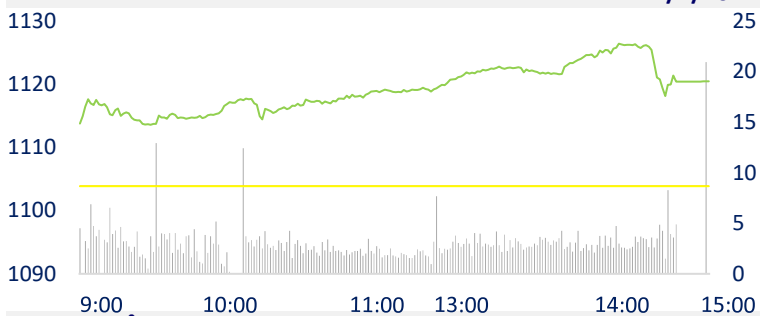
## ETF & PHÁI SINH

		1D	YTD
FUESSV50	15,100	0.67%	19.37%
E1VFN30	17,300	1.76%	17.21%
FUESSV30	12,710	1.68%	
FUEVFN30	16,140	0.88%	
VN30F2106	1,033	1.68%	
VN30F2103	889	0.00%	
VN30F2101	1,033	1.76%	
VN30F2012	1,028	1.31%	

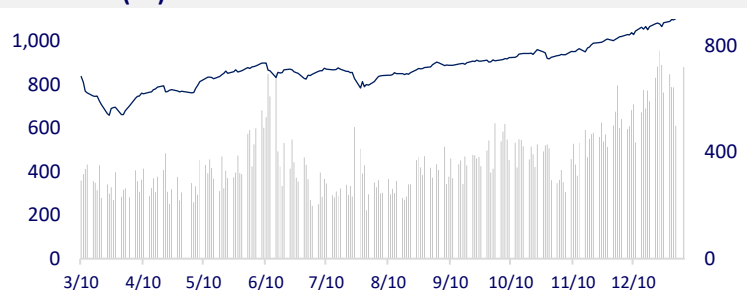
## THAY ĐỔI GIÁ TẠI CÁC NGÀNH



## INTRADAY VNINDEX



## VNINDEX (1Y)



## LỊCH SỰ KIỆN

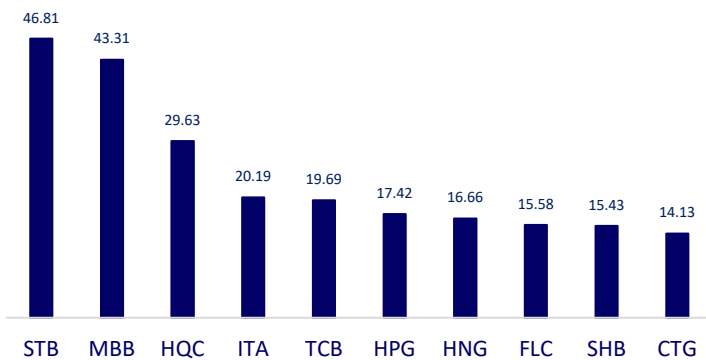
Mã	Ngày GDKHQ	Ngày ĐKCC	Ngày thực hiện	Loại	Tỉ lệ	Giá trị
DRL	1/5/2021	1/6/2021	1/21/2021	Tiền mặt		2,000
QHD	1/5/2021	1/6/2021	1/20/2021	Tiền mặt		2,000
VNM	1/5/2021	1/6/2021	2/26/2021	Tiền mặt		1,000
DNC	1/6/2021	1/7/2021	2/5/2021	Tiền mặt		1,000
BWE	1/6/2021	1/7/2021	4/7/2021	Tiền mặt		1,200
SMN	1/7/2021	1/8/2021	1/27/2021	Tiền mặt		1,000
DHP	1/8/2021	1/11/2021	1/28/2021	Tiền mặt		500

## TIN TỨC CHỌN LỌC

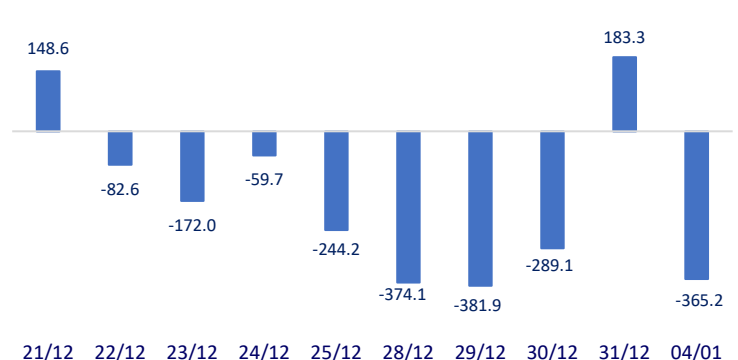
- Giá gạo xuất khẩu Việt Nam tiếp tục lập đỉnh mới
- Việt Nam đàm phán mua 30 triệu liều vaccine Covid-19 từ Anh
- Từ năm 2021 chỉ được tạm nhập tái xuất, nhập khẩu qua các cửa khẩu chính
- Nhật Bản sẵn sàng ban bố tình trạng khẩn cấp vì Covid-19
- Đại dịch Covid-19 khiến kinh tế Singapore suy thoái chưa từng có trong năm 2020
- Anh tái phong tỏa toàn quốc

	Đóng cửa	1D	5D	KL mua	KL bán	Nội dung
<b>VCB</b>	99,000	1.12%	1.02%	1,243,300	1,491,600	- MBB: Sử dụng 25.616.120 cp quỹ để chia cho cổ đông hiện hữu theo tỷ lệ 0,9237% . Ngày GDKHQ là ngày 06/01/2021
<b>BID</b>	48,250	0.73%	3.40%	3,070,900	3,498,200	
<b>CTG</b>	35,500	2.75%	3.50%	23,418,900	24,068,800	
<b>TCB</b>	33,000	4.76%	11.11%	31,759,800	28,038,100	
<b>VPB</b>	34,200	5.23%	5.88%	13,287,700	11,290,800	
<b>MBB</b>	23,950	4.13%	3.90%	60,999,500	59,889,300	
<b>HDB</b>	24,100	1.47%	1.05%	10,846,000	12,464,400	
<b>EIB</b>	19,500	1.30%	3.72%	1,187,200	1,695,800	- NVL: Ngày 11/01/2021 chính thức giao dịch 379.550 cp niêm yết bổ sung do thực hiện chuyển đổi trái phiếu chuyển đổi quốc tế cho của CTCP Tập đoàn Đầu tư địa ốc No Va
<b>STB</b>	17,550	3.85%	4.78%	100,491,800	77,974,900	
<b>NVL</b>	65,100	-1.36%	-2.98%	10,042,400	10,612,000	
<b>TCH</b>	20,050	0.50%	0.75%	10,230,400	15,930,500	
<b>KDH</b>	29,350	0.17%	3.16%	1,742,800	1,914,800	
<b>ROS</b>	2,540	0.40%	3.67%	19,149,100	24,537,400	
<b>GAS</b>	88,800	2.54%	2.19%	2,186,500	2,447,500	
<b>POW</b>	14,100	3.68%	7.22%	22,750,900	22,873,300	
<b>PLX</b>	54,900	0.55%	0.18%	2,076,800	2,182,800	
<b>VIC</b>	108,000	-0.18%	1.98%	1,710,300	1,859,900	- VHM: VHM đứng đầu danh sách mua ròng của khối ngoại sàn HoSE với giá trị 83 tỷ trong ngày hôm qua.
<b>VHM</b>	92,000	2.79%	4.90%	4,857,200	4,583,900	
<b>VRE</b>	31,650	0.80%	3.94%	14,640,500	15,528,100	
<b>VNM</b>	109,300	0.46%	0.55%	3,554,400	4,098,500	- VNM: VNM bị khối ngoại bán ròng mạnh nhất trong phiên giao dịch ngày hôm qua với giá trị 84 tỷ đồng.
<b>SAB</b>	199,400	2.26%	1.17%	305,100	271,700	
<b>MSN</b>	88,900	0.00%	7.89%	2,408,900	2,984,800	
<b>SBT</b>	20,950	0.00%	0.00%	6,859,300	7,049,600	- HPG: Penm III Germany đăng ký bán toàn bộ 65.520.003 cp (2,01%) theo phương thức khớp lệnh hoặc thỏa thuận. Thời gian đăng ký giao dịch từ 07/01/2021-05/02/2021
<b>VJC</b>	125,800	0.64%	0.72%	952,600	1,074,500	
<b>FPT</b>	60,200	1.86%	3.97%	3,197,800	3,075,100	
<b>MWG</b>	120,600	1.43%	2.81%	1,712,100	1,703,400	
<b>PNJ</b>	81,700	0.86%	5.01%	1,344,300	1,469,900	
<b>REE</b>	50,300	2.76%	5.56%	1,078,500	974,000	
<b>SSI</b>	33,800	2.11%	5.63%	12,912,700	17,872,700	
<b>HPG</b>	42,300	2.05%	1.81%	25,982,000	24,421,100	

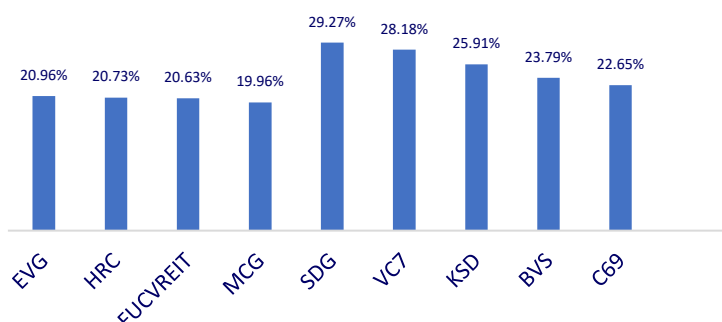
Top CP giao dịch nhiều nhất (khối lượng CP - triệu)



Dòng tiền NĐTNN 10 phiên gần nhất (tỷ đồng)



Top tăng 3 phiên liên tiếp



Top giảm 3 phiên liên tiếp

