

THỊ TRƯỜNG THẾ GIỚI

		1D	YTD
DJI	30,223.89	-1.25%	-0.61%
S&P500	3,700.65	-1.48%	-0.84%
NASDAQ	12,698.45	-1.47%	-1.33%
VIX	25.34	11.38%	
FTSE 100	6,596.35	2.10%	0.62%
DAX	13,698.25	-0.15%	-0.15%
CAC40	5,579.51	0.51%	-0.36%
Nikkei	27,158.63	-1.04%	-1.04%
Shanghai	3,528.68	1.60%	3.35%
Kospi	2,990.57	4.08%	4.08%
Hang Seng	27,649.86	1.54%	1.85%
STI (Singapore)	2,859.68	0.56%	-0.33%
SET (Thái Lan)	1,506.65	3.95%	3.95%
Dầu thô (\$/thùng)	47.87	-1.40%	-0.89%
Vàng (\$/ounce)	1,949.95	1.60%	2.43%

- Kết thúc phiên 5/1, chứng khoán Mỹ hồi phục phần nào sau đã giảm mạnh, khi nhà đầu tư mong đợi sự hồi phục của nền kinh tế toàn cầu. Chỉ số trung bình công nghiệp Dow Jones đóng cửa cao hơn 167,71 điểm, tương đương 0,6%, ở mức 30.391,60 điểm. S&P 500 tăng 0,7% lên 3.726,86 điểm và Nasdaq Composite tăng gần 1% lên 12.818,96 điểm.

KINH TẾ VĨ MÔ

		1D (bps)	YTD (bps)
Lãi suất liên NH	0.15%	2	2
Lãi suất tiết kiệm 12T	5.80%	0	0
TPCP - 5 năm	1.26%	1	4
TPCP - 10 năm	2.08%	-1	5
USD/VND	23,183	-0.05%	0.02%
EUR/VND	29,118	0.35%	0.05%
CNY/VND	3,612	1.03%	1.09%

- Tổng hợp kết quả xử lý tài chính của Kiểm toán Nhà nước đến ngày 4/1 hơn 60.000 tỷ đồng, trong đó tăng thu Ngân sách nhà nước hơn 4.900 tỷ đồng, giảm chi Ngân sách nhà nước hơn 13.800 tỷ đồng, kiến nghị khác khoảng 41.200 tỷ đồng. Kiểm toán Nhà nước đã kiến nghị sửa đổi, bổ sung hoặc hủy bỏ, thay thế 119 văn bản quy phạm pháp luật, văn bản quản lý.

TTCK VIỆT NAM

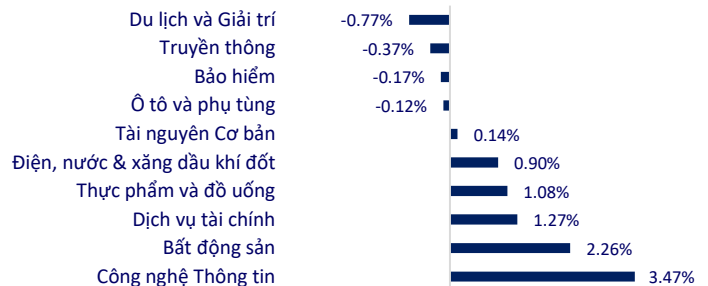
		1D	YTD
VN-INDEX	1,132.55	1.08%	3.01%
VN30	1,104.30	1.14%	4.34%
HNX	208.13	0.90%	5.60%
UPCOM	74.43	0.31%	0.81%
GT mua ròng NĐTNN (tỷ)	511.72		
Tổng GTGD (tỷ)	19,104.37	3.16%	11.38%

- Giao dịch khối ngoại diễn ra khá tích cực khi họ mua ròng gần 512 tỷ đồng trên toàn thị trường, lực mua tập trung vào các cổ phiếu như VRE (167,5 tỷ đồng), VHM (79 tỷ đồng), MBB (73,9 tỷ đồng), NVL (66,3 tỷ đồng)...

ETF & PHÁI SINH

		1D	YTD
FUESSV50	15,100	0.67%	19.37%
E1VFN30	17,300	1.76%	17.21%
FUESSV30	12,710	1.68%	
FUEVFN30	16,140	0.88%	
VN30F2106	1,033	1.68%	
VN30F2103	889	0.00%	
VN30F2101	1,033	1.76%	
VN30F2102	1,028	1.31%	

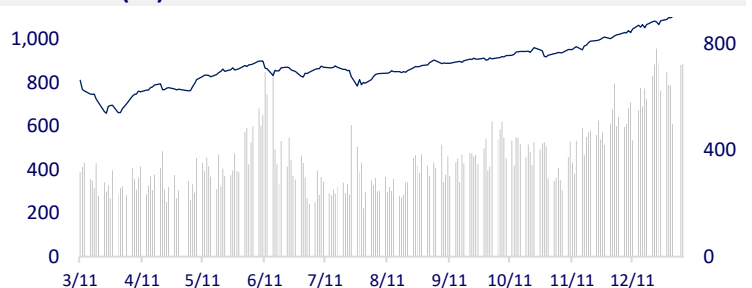
THAY ĐỔI GIÁ TẠI CÁC NGÀNH



INTRADAY VNINDEX



VNINDEX (1Y)



LỊCH SỰ KIỆN

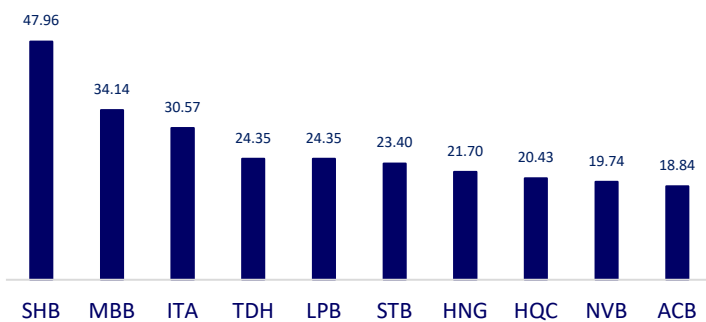
Mã	Ngày GDKHQ	Ngày ĐKCC	Ngày thực hiện	Loại	Tỉ lệ	Giá trị
DNC	1/6/2021	1/7/2021	2/5/2021	Tiền mặt		1,000
BWE	1/6/2021	1/7/2021	4/7/2021	Tiền mặt		1,200
SMN	1/7/2021	1/8/2021	1/27/2021	Tiền mặt		1,000
DHP	1/8/2021	1/11/2021	1/28/2021	Tiền mặt		500
TCM	1/11/2021	1/12/2021	2/4/2021	Tiền mặt		500
NCS	1/11/2021	1/12/2021	1/29/2021	Tiền mặt		2,500
AMV	1/11/2021	1/12/2021	6/24/2021	Tiền mặt		1,000

TIN TỨC CHỌN LỌC

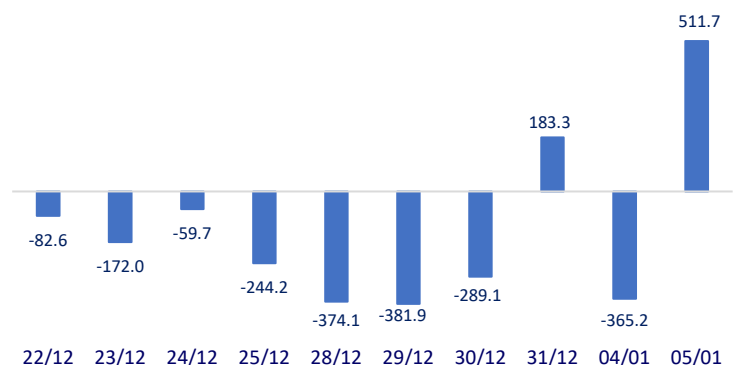
- Việt Nam nhập khẩu gạo từ đối thủ Ấn Độ để phục vụ chăn nuôi và sản xuất bia
- Thuỷ sản hướng mục tiêu xuất khẩu 14-16 tỷ USD vào năm 2030
- Malaysia áp thuế chống bán phá giá 3,06-37,14% thép mạ nhôm và kẽm Việt Nam
- Trump chặn hàng loạt ứng dụng Trung Quốc
- OPEC+ kéo dài thời gian đàm phán đề xuất nâng sản lượng
- Sàn NYSE đối ý, không còn định hủy niêm yết với 3 công ty viễn thông Trung Quốc

	Đóng cửa	1D	5D	KL mua	KL bán	Nội dung
VCB	99,300	0.30%	0.10%	1,004,500	1,222,600	- TCB: Niêm yết bổ sung 4.766.268 cp, phát hành cổ phiếu theo chương trình lựa chọn cho người lao động. Ngày thay đổi niêm yết có hiệu lực: 06/01/2021
BID	47,900	-0.73%	0.74%	3,509,300	3,978,000	
CTG	35,400	-0.28%	3.66%	14,552,100	15,005,600	
TCB	33,050	0.15%	11.09%	25,760,500	23,912,300	
VPB	34,350	0.44%	8.36%	8,653,800	9,562,600	
MBB	25,150	5.01%	9.59%	59,093,400	55,095,000	
HDB	24,750	2.70%	4.65%	13,902,600	14,363,300	
EIB	19,500	0.00%	3.72%	692,200	1,104,700	-
STB	17,700	0.85%	5.99%	49,381,000	49,055,000	
NVL	65,000	-0.15%	-4.27%	10,523,600	9,745,200	
TCH	20,050	0.00%	-0.50%	9,959,000	13,554,500	
KDH	29,400	0.17%	1.91%	1,483,600	1,423,400	
ROS	2,490	-1.97%	2.47%	18,410,300	23,142,300	
GAS	90,000	1.35%	3.33%	2,196,000	2,151,100	
POW	14,200	0.71%	5.58%	18,182,600	18,731,700	- VHM: Thủ tướng duyệt siêu dự án Dream City có quy mô hơn 445 ha, tổng vốn đầu tư dự kiến 1,6 tỷ USD của Vinhomes
PLX	55,100	0.36%	0.73%	1,453,300	1,471,000	
VIC	109,700	1.57%	3.00%	1,798,400	2,042,800	
VHM	95,600	3.91%	5.87%	5,100,300	4,176,800	- VNM: trong phiên giao dịch mua ròng trở lại của khối ngoại ngày hôm qua, thì VNM lại nằm trong top cổ phiếu bị bán ròng với giá trị 79 tỷ đồng
VRE	33,300	5.21%	5.21%	19,818,600	19,616,600	
VNM	110,800	2.30%	2.40%	5,877,600	6,502,600	
SAB	199,000	-0.20%	-0.45%	225,600	290,700	- PNJ: Doanh thu thuần 11 tháng đầu năm của PNJ vượt 5,7% mục tiêu cả năm, đạt 15.305 tỷ đồng. Lãi sau thuế 11 tháng đạt 939 tỷ đồng, vượt 12,7% kế hoạch năm
MSN	89,300	0.45%	7.33%	1,873,600	2,043,600	
SBT	21,350	1.91%	1.91%	11,747,200	11,171,100	
VJC	124,800	-0.79%	-0.64%	800,100	839,000	-
FPT	62,700	4.15%	7.00%	4,457,500	4,237,500	
MWG	121,900	1.08%	4.01%	1,839,100	1,633,800	
PNJ	81,300	-0.49%	3.57%	1,010,700	1,004,300	-
REE	50,200	-0.20%	5.24%	569,100	740,600	
SSI	33,750	-0.15%	6.47%	16,322,200	16,998,500	
HPG	42,350	0.12%	1.80%	32,570,800	29,642,700	

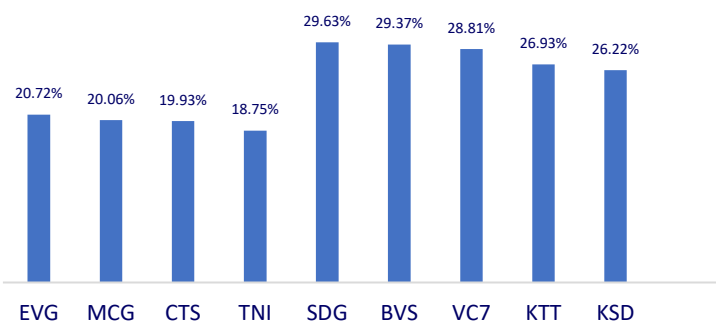
Top CP giao dịch nhiều nhất (khối lượng CP - triệu)



Dòng tiền NĐTNN 10 phiên gần nhất (tỷ đồng)



Top tăng 3 phiên liên tiếp



Top giảm 3 phiên liên tiếp

