

THỊ TRƯỜNG THẾ GIỚI		1D	YTD
DJI	31,097.97	0.18%	2.26%
S&P500	3,824.68	0.55%	2.48%
NASDAQ	13,201.98	1.03%	2.58%
VIX	21.56	-3.62%	
FTSE 100	6,873.26	0.24%	4.84%
DAX	14,049.53	0.58%	2.41%
CAC40	5,706.88	0.65%	1.92%
Nikkei	28,139.03	2.36%	2.53%
Shanghai	3,570.11	-0.17%	4.56%
Kospi	3,152.18	3.97%	9.70%
Hang Seng	27,878.22	1.20%	2.69%
STI (Singapore)	2,993.19	2.97%	4.32%
SET (Thái Lan)	1,536.44	1.50%	6.01%
Dầu thô (\$/thùng)	52.22	2.71%	8.12%
Vàng (\$/ounce)	1,822.20	-4.75%	-4.28%

- Kết thúc phiên 8/1, chứng khoán Mỹ đóng cửa ở mức cao kỷ lục trong tuần giao dịch đầu tiên của năm 2021, khi nhà đầu tư cân nhắc về triển vọng của gói hỗ trợ tài chính mới và số liệu việc làm. Chỉ số trung bình công nghiệp Dow Jones kết thúc ngày tăng 56,84 điểm, tương đương 0,2%, lên 31.097,97 điểm. S&P 500 tăng 0,6% lên 3.824,68 điểm. Nasdaq Composite tăng 1% lên 13.201,98 điểm. Cả Dow và S&P 500 đều có chuỗi 4 ngày tăng điểm liên tiếp.

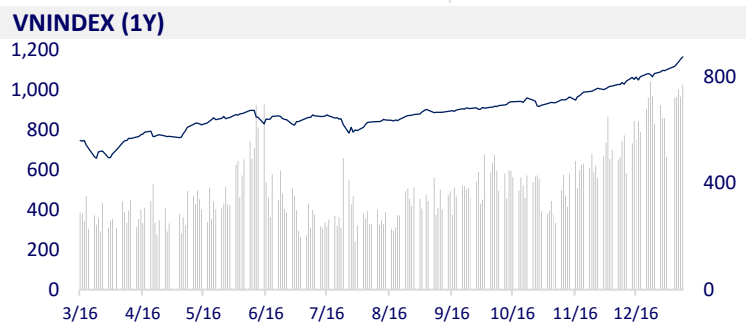
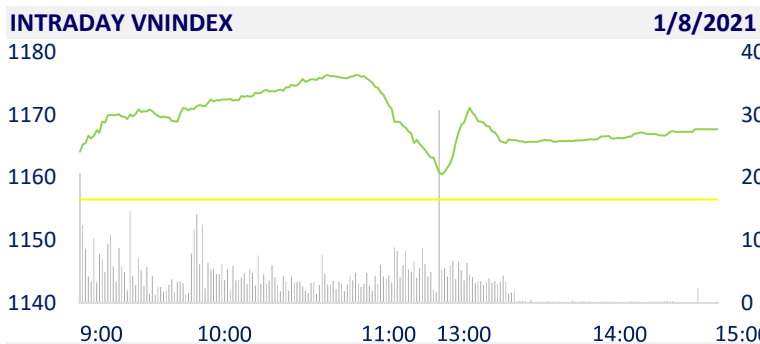
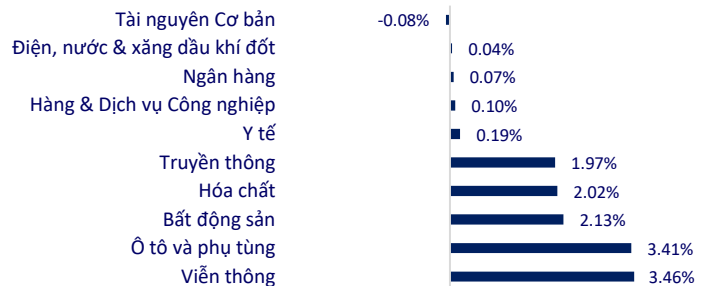
KINH TẾ VĨ MÔ		1D (bps)	YTD (bps)
Lãi suất liên NH	0.11%	0	-2
Lãi suất tiết kiệm 12T	5.80%	0	0
TPCP - 5 năm	1.20%	-9	-2
TPCP - 10 năm	2.29%	17	26
USD/VND	23,158	0.01%	-0.09%
EUR/VND	28,810	-0.51%	-1.01%
CNY/VND	3,597	0.03%	0.67%

- Tính đến ngày 31.12.2020, dư nợ tín dụng của nền kinh tế đạt gần 9,2 triệu tỉ đồng, tăng khoảng 12,13% so với cuối năm 2019 và tăng 13,65% so với cùng kỳ. Trong đó, các tổ chức tín dụng (TCTD) trên địa bàn TP.HCM cho vay hơn 2,4 triệu tỉ đồng, chiếm khoảng 28% thị phần cả nước.

TTCK VIỆT NAM		1D	YTD
VN-INDEX	1,167.69	0.97%	6.20%
VN30	1,147.86	1.53%	8.45%
HNX	217.40	0.75%	10.30%
UPCOM	76.07	1.17%	3.03%
GT mua ròng NĐTNN (tỷ)	-351.25		
Tổng GTGD (tỷ)	21,150.52	7.12%	23.30%

- Phiên giao dịch ngày 8/1, khối ngoại tiếp tục bán ròng với tổng giá trị bán ròng 351 tỷ đồng. Trong đó, lực bán tập trung vào HPG với giá trị 305,08 tỷ đồng, SSI 74,92 tỷ đồng, DXG (8,51 tỷ đồng) VIC 45,93 tỷ đồng, VND 37,7 tỷ đồng...

ETF & PHÁI SINH		1D	YTD
FUESSV50	15,100	0.67%	19.37%
E1VFN30	17,300	1.76%	17.21%
FUESSV30	12,710	1.68%	
FUEVFN30	16,140	0.88%	
VN30F2106	1,033	1.68%	
VN30F2103	889	0.00%	
VN30F2101	1,033	1.76%	
VN30F2102	1,028	1.31%	

THAY ĐỔI GIÁ TẠI CÁC NGÀNH

LỊCH SỰ KIỆN

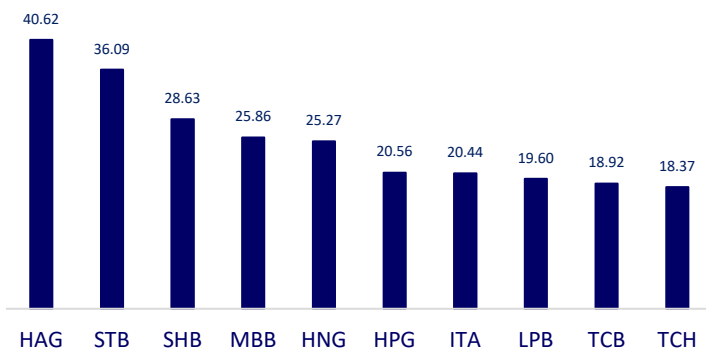
Mã	Ngày GDKHQ	Ngày ĐKCC	Ngày thực hiện	Loại	Tỉ lệ	Giá trị
TCM	1/11/2021	1/12/2021	2/4/2021	Tiền mặt		500
NCS	1/11/2021	1/12/2021	1/29/2021	Tiền mặt		2,500
AMV	1/11/2021	1/12/2021	6/24/2021	Tiền mặt		1,000
A32	1/12/2021	1/13/2021	1/26/2021	Tiền mặt		1,500
TLG	1/12/2021	1/13/2021	1/27/2021	Tiền mặt		1,000
NTL	1/13/2021	1/14/2021	1/27/2021	Tiền mặt		1,500
TIP	1/14/2021	1/15/2021	1/28/2021	Tiền mặt		1,500

TIN TỨC CHỌN LỌC

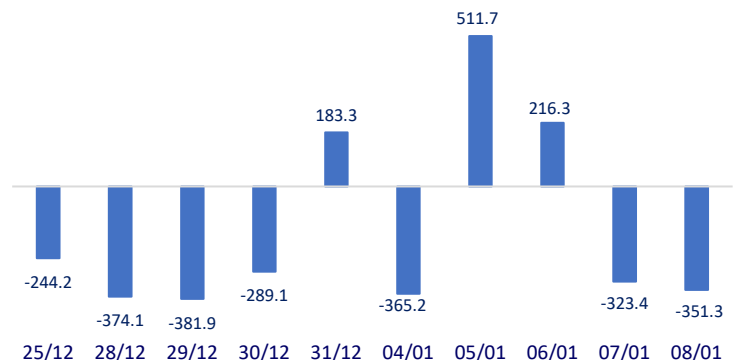
- Mỹ kết luận sơ bộ lốp xe Việt Nam đa phần không bán phá giá
- Nga tăng nhập khẩu hạt tiêu từ Việt Nam
- NHNN: Mục tiêu tăng trưởng tín dụng năm 2021 khoảng 12%
- Nhật Bản tái ban bố tình trạng khẩn cấp vì Covid-19 ở 4 tỉnh thành
- Anh đã triển khai tiêm vắc xin COVID-19 cho 1,5 triệu người dân
- Gần 4.000 công ty tài chính Anh có nguy cơ phá sản do dịch COVID-19

	Đóng cửa	1D	5D	KL mua	KL bán	Nội dung
VCB	104,800	-2.06%	7.05%	1,163,400	1,737,700	- Ngân hàng sắp phải trích dự phòng cho nợ cơ cấu vì Covid-19: Ngân hàng Nhà nước đang soạn thảo Thông tư 01 sửa đổi để tiếp tục cơ cấu nợ cho khách hàng (Thông tư 01 vừa hết hiệu lực cuối năm 2020) và đang chờ tổng hợp ý kiến từ các bộ, ngành. Theo đó, các ngân hàng có thể phải trích lập dự phòng rủi ro tín dụng cho nợ tái cơ cấu trong thời hạn dự kiến tối đa là 3 năm thay vì không phải trích lập như quy định trong Thông tư cũ.
BID	48,500	-0.82%	1.25%	3,162,700	4,917,400	
CTG	38,700	-0.39%	12.01%	13,062,300	18,125,100	
TCB	35,700	3.18%	13.33%	31,345,800	27,149,200	
VPB	35,550	1.86%	9.38%	7,180,100	8,900,200	
MBB	26,600	2.70%	15.65%	43,174,200	43,082,900	- NVL: Novaland dự kiến phát hành gần 77,7 triệu cổ phiếu chào bán cho cổ đông hiện hữu. Giá chào bán là 59.200 đồng/cp, tương ứng tổng số tiền dự kiến huy động 4.598 tỷ đồng.
HDB	27,100	1.12%	14.11%	9,390,400	13,742,800	
EIB	20,400	1.49%	5.97%	1,182,400	1,309,700	
STB	19,400	5.15%	14.79%	96,700,100	60,814,900	
NVL	75,700	6.17%	14.70%	9,315,200	8,394,700	
TCH	22,550	6.87%	13.03%	33,940,500	22,200,100	- Giá xăng dầu thành phẩm bình quân trên thị trường Singapore tiếp tục tăng mạnh, giá xăng dầu ngày 11/1 được dự báo có thể điều chỉnh tăng tới 500 đồng/lít.
KDH	30,500	0.66%	4.10%	1,945,700	2,194,200	
ROS	2,520	0.40%	-0.40%	16,623,400	24,969,800	
GAS	92,700	0.00%	7.04%	1,477,200	1,751,600	
POW	13,950	-0.36%	2.57%	28,699,800	34,053,800	
PLX	56,200	1.08%	2.93%	1,992,000	2,460,800	- VHM: Tính đến cuối tháng 12/2020, VHM chiếm tỷ trọng lên mức 6,55% trong PYN Elite Fund
VIC	111,800	1.54%	3.33%	1,871,700	2,269,500	
VHM	96,400	1.69%	7.71%	3,299,100	3,409,800	
VRE	35,500	4.72%	13.06%	19,104,300	19,662,900	
VNM	112,000	1.45%	3.89%	5,374,400	6,848,500	
SAB	198,200	0.20%	1.64%	278,200	288,500	- VNM: Giao dịch khối tự doanh các công ty chứng khoán bán ròng VNM trong phiên giao dịch tuần qua với giá trị 53 tỷ đồng
MSN	93,100	1.20%	4.72%	3,789,400	3,897,200	
SBT	21,800	2.59%	4.06%	9,153,400	9,858,300	
VJC	126,500	1.52%	1.20%	1,023,600	966,100	
FPT	63,300	1.28%	7.11%	4,108,100	4,062,400	
MWG	121,800	0.83%	2.44%	2,948,300	2,374,600	- HPG: Năm 2020, tiêu thụ thép Hòa Phát đạt mức kỷ lục trên 5 triệu tấn, riêng thép xây dựng thành phẩm đạt 3,4 triệu tấn. Doanh nghiệp có kế hoạch sản xuất 2,7 triệu tấn HRC trong năm 2021.
PNJ	82,400	0.98%	1.73%	869,800	1,128,400	
REE	51,300	0.59%	4.80%	1,043,300	874,600	
SSI	34,150	-0.73%	3.17%	20,707,500	23,312,000	
HPG	42,750	-0.12%	3.14%	29,290,300	32,226,200	

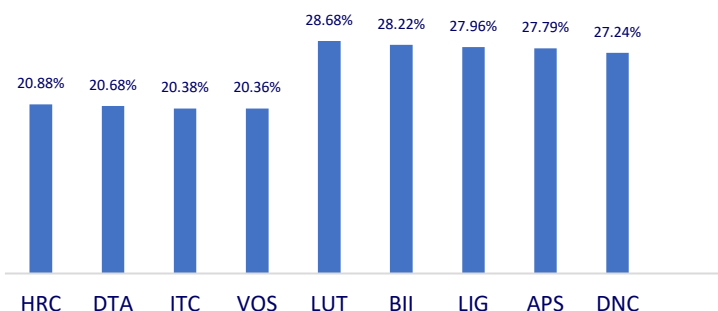
Top CP giao dịch nhiều nhất (khối lượng CP - triệu)



Dòng tiền NĐTNN 10 phiên gần nhất (tỷ đồng)



Top tăng 3 phiên liên tiếp



Top giảm 3 phiên liên tiếp

