

THỊ TRƯỜNG THẾ GIỚI		1D	YTD
DJI	31,008.69	-0.29%	1.97%
S&P500	3,799.61	-0.66%	1.81%
NASDAQ	13,036.43	-1.25%	1.29%
VIX	24.08	11.69%	
FTSE 100	6,798.48	-1.09%	3.70%
DAX	13,936.66	-0.80%	1.59%
CAC40	5,662.43	-0.78%	1.13%
Nikkei	28,139.03	0.00%	2.53%
Shanghai	3,531.50	-1.08%	3.43%
Kospi	3,148.45	-0.12%	9.57%
Hang Seng	27,908.22	0.11%	2.80%
STI (Singapore)	2,983.90	-0.31%	4.00%
SET (Thái Lan)	1,536.49	0.00%	6.01%
Dầu thô (\$/thùng)	52.30	0.15%	8.28%
Vàng (\$/ounce)	1,843.20	1.15%	-3.18%

- Kết thúc phiên 9/1, chứng khoán Mỹ đồng loạt giảm điểm khi nhà đầu tư cân nhắc lại về mức định giá và triển vọng của gói kích thích bổ sung, cùng tình trạng bất ổn chính trị đang diễn ra. Chỉ số trung bình công nghiệp Dow Jones giảm 89,28 điểm, tương đương 0,3%, để kết thúc ngày ở mức 31.008,69 điểm. S&P 500 mất 0,7% xuống còn 3.799,61 điểm. Nasdaq Composite rớt 1,3%, chốt phiên với 13.036,43 điểm. Có thời điểm, chỉ số Dow giảm 265 điểm.

KINH TẾ VĨ MÔ		1D (bps)	YTD (bps)
Lãi suất liên NH	0.11%	0	-2
Lãi suất tiết kiệm 12T	5.80%	0	0
TPCP - 5 năm	1.29%	9	7
TPCP - 10 năm	2.12%	-17	9
USD/VND	23,158	0.00%	-0.09%
EUR/VND	28,753	-0.20%	-1.20%
CNY/VND	3,594	-0.08%	0.59%

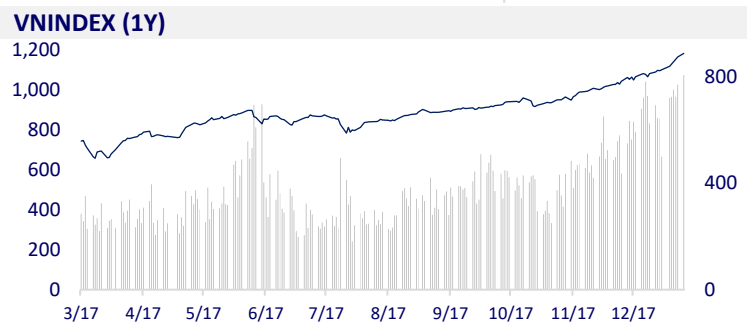
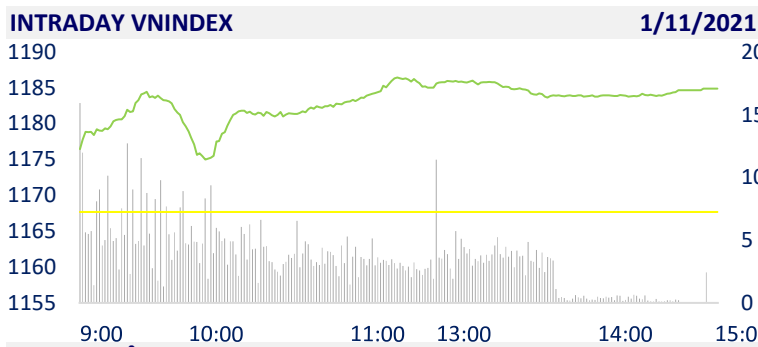
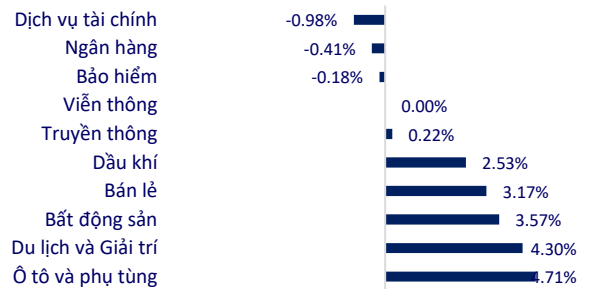
- Tổng thu cân đối Ngân sách Nhà nước ước đạt hơn 1,5 triệu tỷ đồng, tăng gần 184.000 tỷ đồng so báo cáo Quốc hội. Chi NSNN ước hơn 1,78 triệu tỷ đồng năm vừa qua. Bội chi dưới 4% GDP, nợ Chính phủ trong giới hạn cho phép

TTCK VIỆT NAM		1D	YTD
VN-INDEX	1,184.89	1.47%	7.77%
VN30	1,163.40	1.35%	9.92%
HNX	219.12	0.79%	11.17%
UPCOM	76.95	1.16%	4.23%
GT mua ròng NĐTNN (tỷ)	-287.96		
Tổng GTGD (tỷ)	21,809.46	3.12%	27.15%

- Giao dịch khối ngoại là điểm trừ khi họ bán ròng trên cả 3 sàn với tổng giá trị 288 tỷ đồng, lực bán tập trung vào LPB (-210,45 tỷ đồng), HPG (-182,75 tỷ đồng), VND (-122,17 tỷ đồng), VIC (-63,5 tỷ đồng)...

ETF & PHÁI SINH		1D	YTD
FUESSV50	15,100	0.67%	19.37%
E1VFN30	17,300	1.76%	17.21%
FUESSV30	12,710	1.68%	
FUEVFN30	16,140	0.88%	
VN30F2106	1,033	1.68%	
VN30F2103	889	0.00%	
VN30F2101	1,033	1.76%	
VN30F2012	1,028	1.31%	

### THAY ĐỔI GIÁ TẠI CÁC NGÀNH



### LỊCH SỰ KIỆN

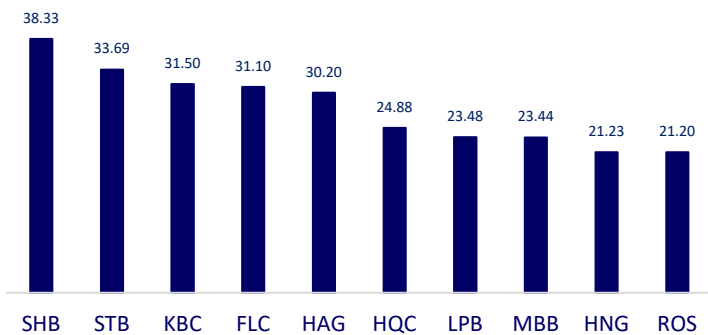
Mã	Ngày GDKHQ	Ngày ĐKCC	Ngày thực hiện	Loại	Tỉ lệ	Giá trị
A32	1/12/2021	1/13/2021	1/26/2021	Tiền mặt		1,500
TLG	1/12/2021	1/13/2021	1/27/2021	Tiền mặt		1,000
NTL	1/13/2021	1/14/2021	1/27/2021	Tiền mặt		1,500
TIP	1/14/2021	1/15/2021	1/28/2021	Tiền mặt		1,500
NBT	1/15/2021	1/18/2021	1/29/2021	Tiền mặt		500
SDN	1/15/2021	1/18/2021	1/29/2021	Tiền mặt		900
STC	1/15/2021	1/18/2021	1/28/2021	Tiền mặt		1,300

## TIN TỨC CHỌN LỌC

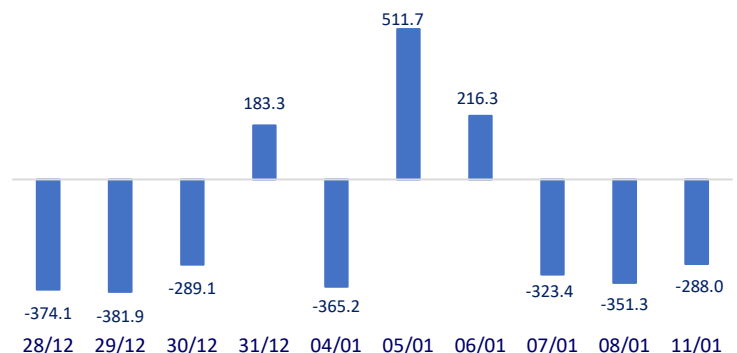
- Vận hành thị trường điện cạnh tranh vào năm 2026
- Bộ Giao thông xem xét nối lại chuyển bay thương mại quốc tế sau Tết
- Ngân hàng dự kiến nới lỏng tiêu chuẩn tín dụng cho khách hàng trong năm 2021
- Trung Quốc ghi nhận ca Covid-19 mới cao nhất trong 5 tháng
- IMF: Trung Quốc cần gấp rút kiểm soát rủi ro tài chính
- Tổng giám đốc WHO: Các nước nghèo vẫn chưa có nguồn cung vắc xin phòng COVID-19

	Đóng cửa	1D	5D	KL mua	KL bán	Nội dung
VCB	104,500	-0.29%	5.56%	1,402,900	1,580,500	- MBB: Lợi nhuận của ngân hàng hợp nhất đạt 10.688 tỷ đồng, tăng nhẹ 6,5% so với năm 2019, trong đó riêng ngân hàng mẹ đạt 9.698 tỷ đồng, tăng trưởng 4,4% so với năm trước, cao hơn so với mục tiêu đề ra ban đầu (kế hoạch giảm khoảng 10%). ROE và ROA của MB nằm trong top 5, trong đó riêng Tỷ suất sinh lời trên tổng vốn đạt 18,66%.
BID	48,250	-0.52%	0.00%	4,965,800	5,157,700	
CTG	38,700	0.00%	9.01%	17,027,800	19,906,800	
TCB	35,250	-1.26%	6.82%	21,599,200	26,008,900	
VPB	35,200	-0.98%	2.92%	6,406,400	9,126,800	
MBB	26,350	-0.94%	10.02%	31,623,600	47,134,800	
HDB	26,850	-0.92%	11.41%	10,250,900	13,631,600	
EIB	20,200	-0.98%	3.59%	815,900	1,090,400	- NVL: Thông báo phát hành gần 77,7 triệu cổ phiếu ra công chúng với giá bán 59.200 đồng/cp với tỷ lệ 89:7 với mục đích huy động vốn cho việc mở rộng hoạt động đầu tư, kinh doanh dự án BĐS.
STB	20,100	3.61%	14.53%	78,003,700	62,367,300	
NVL	75,500	-0.26%	15.98%	8,375,400	9,469,300	
TCH	24,100	6.87%	20.20%	26,674,700	17,539,800	
KDH	32,550	6.72%	10.90%	3,494,100	3,116,700	
ROS	2,690	6.75%	5.91%	47,041,400	24,253,600	
GAS	93,300	0.65%	5.07%	1,157,800	1,623,300	
POW	14,600	4.66%	3.55%	28,376,500	22,974,500	- POW: Theo phương án tái cơ cấu, PV Power sẽ nắm giữ tối thiểu 51% vốn điều lệ của PV Power HHC, PV Power NT2, PV Power Services và PV Power REC.
PLX	57,300	1.96%	4.37%	2,248,700	2,075,600	- VRE: VRE nằm trong cổ phiếu được khối ngoại mua ròng mạnh nhất trong phiên giao dịch ngày hôm qua với giá trị 98,3 tỷ đồng
VIC	113,800	1.79%	5.37%	2,329,200	2,452,200	
VHM	103,100	6.95%	12.07%	7,062,700	5,316,200	
VRE	37,150	4.65%	17.38%	13,837,000	15,673,300	-
VNM	115,900	3.48%	7.01%	8,449,000	7,479,300	-
SAB	202,300	2.07%	1.45%	271,600	294,200	- PNJ: Bà Đặng Thị Lại, TV.HĐQT đăng ký bán 150.000 cp thông qua phương thức khớp lệnh hoặc thỏa thuận. Thời gian giao dịch dự kiến từ 14/01/2021-09/02/2021
MSN	94,100	1.07%	5.85%	3,826,400	3,894,300	
SBT	22,850	4.82%	9.07%	13,767,100	12,873,600	
VJC	131,300	3.79%	4.37%	1,404,900	1,025,700	
FPT	64,700	2.21%	7.48%	3,419,800	2,913,000	
MWG	126,200	3.61%	4.64%	2,742,300	2,013,900	
PNJ	82,700	0.36%	1.22%	1,245,500	1,074,900	
REE	51,200	-0.19%	1.79%	803,200	1,258,200	
SSI	33,550	-1.76%	-0.74%	25,469,800	23,454,400	
HPG	43,050	0.70%	1.77%	28,112,300	25,099,000	

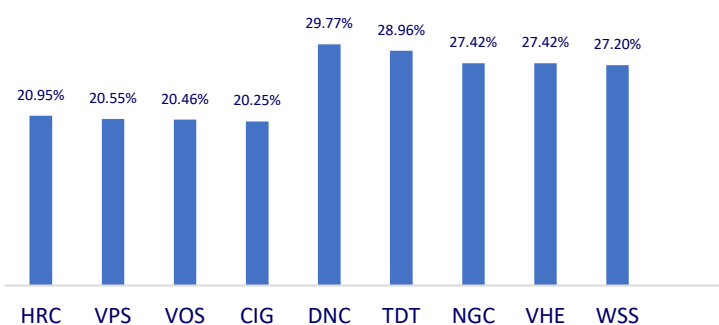
Top CP giao dịch nhiều nhất (khối lượng CP - triệu)



Dòng tiền NĐTNN 10 phiên gần nhất (tỷ đồng)



Top tăng 3 phiên liên tiếp



Top giảm 3 phiên liên tiếp

