

THỊ TRƯỜNG THẾ GIỚI

		1D	YTD
DJI	31,060.47	-0.03%	2.14%
S&P500	3,809.84	0.23%	2.08%
NASDAQ	13,128.95	0.43%	2.01%
VIX	22.21	-4.80%	
FTSE 100	6,745.52	-0.13%	2.89%
DAX	13,939.71	0.11%	1.61%
CAC40	5,662.67	0.21%	1.13%
Nikkei	28,456.59	1.04%	3.69%
Shanghai	3,598.65	-0.27%	5.39%
Kospi	3,148.29	0.71%	9.56%
Hang Seng	28,235.60	-0.15%	4.01%
STI (Singapore)	2,977.51	0.01%	3.77%
SET (Thái Lan)	1,547.31	0.48%	6.76%
Dầu thô (\$/thùng)	52.87	-1.42%	9.46%
Vàng (\$/ounce)	1,850.00	-0.32%	-2.82%

- Kết thúc phiên 13/1, chứng khoán Mỹ trái chiều khi nhà đầu tư quan tâm đến vấn đề lợi suất trái phiếu, bất ổn chính trị sắp xảy ra ở Washington và đại dịch vẫn đang hoành hành. S&P 500 đã tăng 0,2% vào cuối ngày ở mức 3.809,84 điểm. Nasdaq tăng 0,4% lên 13.128,95 điểm. Chỉ số trung bình công nghiệp Dow Jones đóng cửa thấp hơn 8,22 điểm, tương đương 0,03%, ở mức 31.060,47 điểm.

KINH TẾ VĨ MÔ

		1D (bps)	YTD (bps)
Lãi suất liên NH	0.10%	-1	-3
Lãi suất tiết kiệm 12T	5.80%	0	0
TPCP - 5 năm	1.26%	-7	4
TPCP - 10 năm	2.06%	-13	3
USD/VND	23,161	0.00%	-0.07%
EUR/VND	28,769	-0.35%	-1.15%
CNY/VND	3,601	-0.06%	0.78%

- Tính chung trong năm 2020.45,2% TCTD cho biết đã giảm giá bình quân các sản phẩm dịch vụ; 44,2% TCTD cho biết đã "giữ nguyên". Huy động vốn toàn hệ thống TCTD được kỳ vọng tăng bình quân 3,5% trong quý 1/2021 và tăng 11,9% trong năm 2021. Dư nợ tín dụng của hệ thống ngân hàng được các TCTD dự báo tăng 3,6% trong quý 1/2021 và tăng 13% trong năm 2021.

TTCK VIỆT NAM

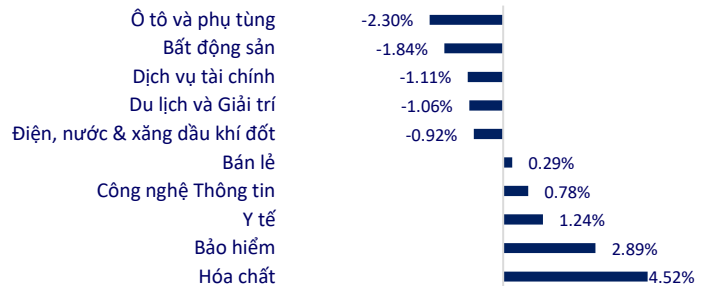
		1D	YTD
VN-INDEX	1,186.05	-0.52%	7.87%
VN30	1,164.57	-0.38%	10.03%
HNX	222.49	0.23%	12.88%
UPCOM	77.93	0.05%	5.55%
GT mua ròng NĐTNN (tỷ)	-332.73		
Tổng GTGD (tỷ)	22,064.42	16.30%	28.63%

- Giao dịch khối ngoại không thực sự tích cực khi họ tiếp tục bán ròng trên cả 3 sàn với tổng giá trị 333 tỷ đồng, lực bán tập trung vào HPG (-291 tỷ đồng), VND (-88 tỷ đồng), SSI (-75 tỷ đồng)...

ETF & PHÁI SINH

		1D	YTD
FUESSV50	15,100	0.67%	19.37%
E1VFN30	17,300	1.76%	17.21%
FUESSV30	12,710	1.68%	
FUEVFN30	16,140	0.88%	
VN30F2106	1,033	1.68%	
VN30F2103	889	0.00%	
VN30F2101	1,033	1.76%	
VN30F2102	1,028	1.31%	

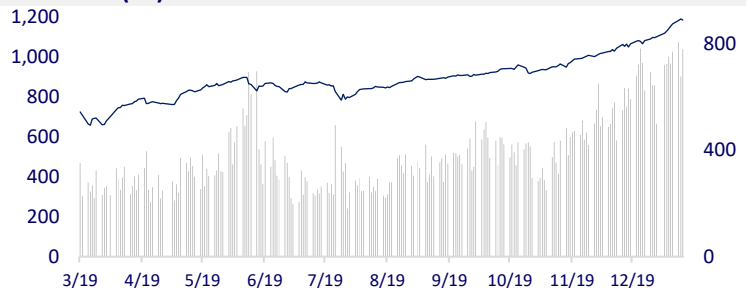
THAY ĐỔI GIÁ TẠI CÁC NGÀNH



INTRADAY VNINDEX



VNINDEX (1Y)



LỊCH SỰ KIỆN

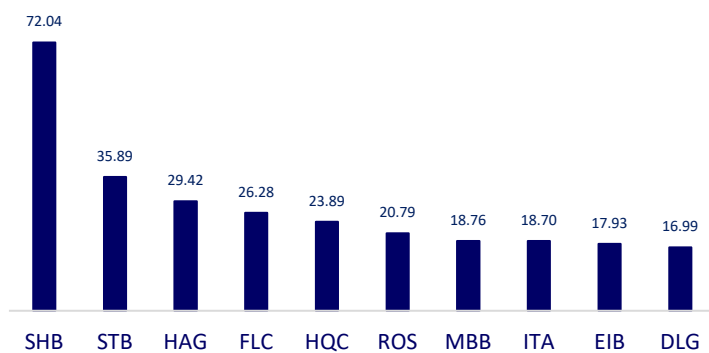
Mã	Ngày GDKHQ	Ngày ĐKCC	Ngày thực hiện	Loại	Tỉ lệ	Giá trị
TIP	1/14/2021	1/15/2021	1/28/2021	Tiền mặt		1,500
NBT	1/15/2021	1/18/2021	1/29/2021	Tiền mặt		500
SDN	1/15/2021	1/18/2021	1/29/2021	Tiền mặt		900
STC	1/15/2021	1/18/2021	1/28/2021	Tiền mặt		1,300
VDS	1/18/2021	1/19/2021	1/28/2021	Tiền mặt		300
PHN	1/19/2021	1/20/2021	2/12/2021	Tiền mặt		1,500
TRA	1/19/2021	1/20/2021	1/29/2021	Tiền mặt		2,000

TIN TỨC CHỌN LỌC

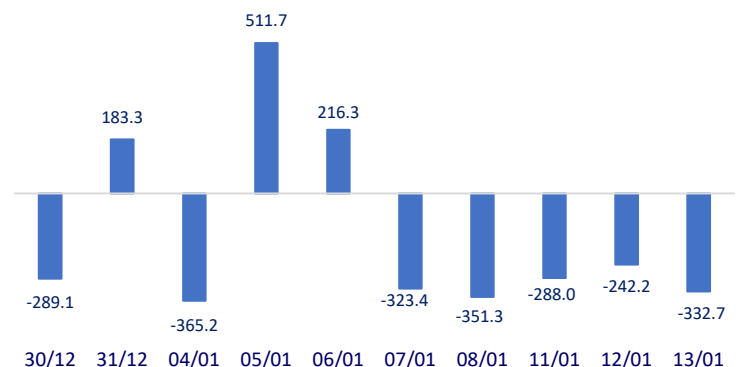
- Lô gạo xuất khẩu đầu năm 2021 được giá cao
- HSBC dự báo tăng trưởng kinh tế Việt Nam đạt 7,6% năm nay
- Tạm dừng cấp phép chuyển bay từ Anh, Nam Phi về Việt Nam
- Trung Quốc vẫn kiên định với mục tiêu mở cửa thị trường tài chính
- Gánh nặng nợ nần của các đại gia bất động sản Trung Quốc
- Thái Lan dự định phát 7 tỷ USD cho người dân để hỗ trợ hàng triệu cá nhân và doanh nghiệp bị ảnh hưởng bởi dịch Covid-19

	Đóng cửa	1D	5D	KL mua	KL bán	Nội dung
VCB	104,800	-0.76%	-0.19%	1,398,400	2,524,500	- VCB: Năm 2020, Vietcombank ghi nhận lợi nhuận trước thuế riêng lẻ 22.529 tỷ đồng và lợi nhuận hợp nhất đạt 23.068 tỷ đồng, tương đương năm 2019. Thu nhập thuần từ hoạt động phi tín dụng chiếm 49,8% thu nhập từ hoạt động kinh doanh, tăng 10,7 điểm phần trăm so với năm 2019. Chỉ số ROAA và ROAE duy trì ở 1,42% và 20,48%.
BID	48,450	-0.62%	-0.72%	2,330,700	3,774,600	
CTG	38,650	0.39%	2.11%	15,121,100	17,109,000	
TCB	35,150	0.14%	5.87%	19,043,800	26,952,200	
VPB	35,700	2.29%	3.78%	8,500,800	10,217,300	
MBB	26,000	-0.57%	2.77%	29,025,200	38,954,100	
HDB	26,850	0.37%	4.68%	9,791,100	11,813,800	
EIB	21,500	6.44%	4.88%	3,171,500	2,348,000	
STB	19,500	-1.52%	8.33%	36,975,400	55,812,000	
NVL	75,600	0.27%	13.34%	6,076,400	7,896,900	- TCH: Góp 99% vốn thành lập công ty con CTCP Phát triển nhà Đại Lộc (vốn điều lệ 20 tỷ đồng) để thực hiện dự án BĐS của công ty.
TCH	24,150	-3.40%	16.11%	19,596,800	20,406,400	
KDH	32,800	-1.50%	9.33%	2,304,800	2,663,700	
ROS	3,070	6.97%	25.82%	46,348,400	21,987,000	- Chốt phiên giao dịch ngày 13/1, dầu thô Brent giảm 52 cent (0,9%) xuống 56,06 USD/thùng và dầu thô Tây Texas WTI giảm 30 US cent (0,6%) xuống 52,91USD/thùng.
GAS	93,000	-0.64%	2.88%	1,406,600	2,098,200	
POW	14,200	-2.74%	2.16%	17,542,300	24,412,300	
PLX	57,000	-0.52%	3.07%	1,408,900	1,858,400	
VIC	111,100	-2.88%	0.82%	1,858,300	2,360,400	-
VHM	100,900	-2.42%	6.43%	3,861,400	5,158,300	- MSN: Đã phát hành thành công trái phiếu đợt 3 với giá trị 1.400 tỷ đồng với lãi suất cố định năm thứ nhất 9,8%/năm, kỳ hạn trả lãi 6 tháng/lần và trái phiếu không chuyển đổi và không được đảm bảo.
VRE	36,200	-1.36%	9.04%	10,997,900	14,787,900	
VNM	114,500	-1.55%	4.28%	3,535,500	5,858,100	
SAB	207,100	0.78%	4.33%	356,000	324,900	
MSN	93,300	-0.74%	5.66%	3,017,800	3,902,500	- HPG: Năm 2020 chứng kiến sự gia tăng thị phần mạnh mẽ của Tập đoàn Hòa Phát (HoSE: HPG), từ 26,2% trong năm 2019 lên 32,5% trong 11 tháng 2020 nhờ sự gia tăng công suất từ Khu liên hợp gang thép Dung Quất, cũng như lợi thế cạnh tranh đáng kể về quy mô và chi phí sản xuất so với các đối thủ trong nước
SBT	22,550	-1.31%	6.12%	4,894,200	7,768,200	
VJC	131,300	-0.15%	6.14%	766,500	800,500	
FPT	66,500	1.06%	6.57%	3,739,900	4,400,600	
MWG	126,200	0.00%	4.04%	1,535,400	2,080,100	
PNJ	82,700	-0.24%	1.85%	657,700	1,004,900	
REE	53,200	0.19%	6.40%	1,375,300	1,475,700	
SSI	33,500	-1.76%	-1.47%	19,790,600	18,509,600	
HPG	44,700	-0.45%	4.44%	24,763,700	28,923,800	

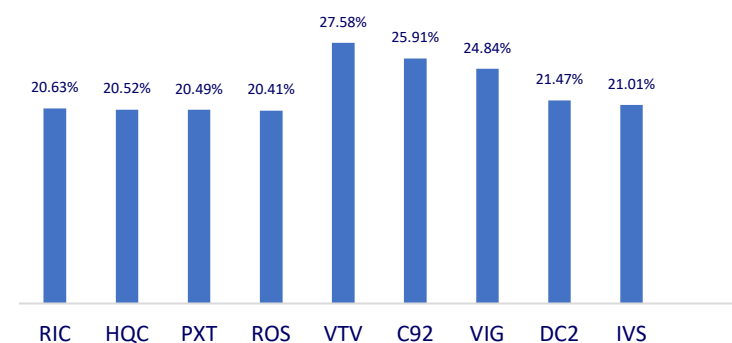
Top CP giao dịch nhiều nhất (khối lượng CP - triệu)



Dòng tiền NĐTNN 10 phiên gần nhất (tỷ đồng)



Top tăng 3 phiên liên tiếp



Top giảm 3 phiên liên tiếp

