

THỊ TRƯỜNG THẾ GIỚI		1D	YTD
DJI	30,930.52	0.38%	1.71%
S&P500	3,798.91	0.81%	1.79%
NASDAQ	13,197.18	1.53%	2.54%
VIX	24.24	-0.41%	
FTSE 100	6,712.95	-0.11%	2.40%
DAX	13,815.06	-0.24%	0.70%
CAC40	5,598.61	-0.33%	-0.01%
Nikkei	28,527.00	-0.35%	3.95%
Shanghai	3,566.38	-0.83%	4.45%
Kospi	3,092.66	2.61%	7.63%
Hang Seng	29,642.28	2.70%	9.19%
STI (Singapore)	2,995.92	0.18%	4.42%
SET (Thái Lan)	1,522.59	0.83%	5.05%
Dầu thô (\$/thùng)	53.21	1.66%	10.17%
Vàng (\$/ounce)	1,846.10	0.16%	-3.02%

- Kết thúc phiên 19/1, chứng khoán Mỹ đồng loạt tăng điểm khi nhà đầu tư cân nhắc về mùa báo cáo tài chính mới, cũng như tín hiệu về gói kích thích bổ sung và tốc độ phân phối vắc-xin trong thời gian tới. Chỉ số trung bình công nghiệp Dow Jones tăng 116,26 điểm, tương đương 0,4%, lên 30.930,52 điểm. S&P 500 tăng 0,8% lên 3.798,91 điểm, dẫn đầu là ngành năng lượng và dịch vụ truyền thông. Nasdaq Composite tăng 1,5% và chốt phiên với 13.197,18 điểm.

KINH TẾ VĨ MÔ		1D (bps)	YTD (bps)
Lãi suất liên NH	0.11%	1	-2
Lãi suất tiết kiệm 12T	5.80%	0	0
TPCP - 5 năm	1.04%	-19	-18
TPCP - 10 năm	2.01%	5	-2
USD/VND	23,168	0.01%	-0.04%
EUR/VND	28,707	0.40%	-1.36%
CNY/VND	3,596	0.22%	0.64%

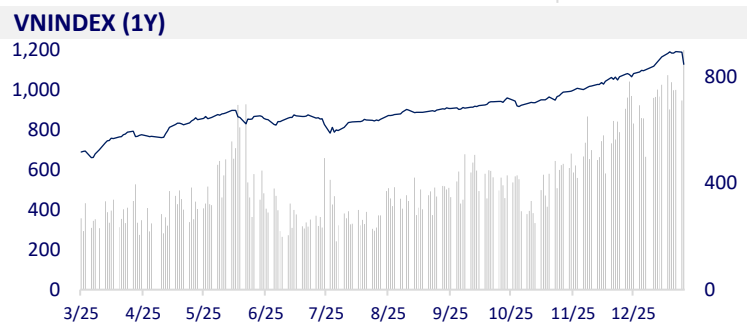
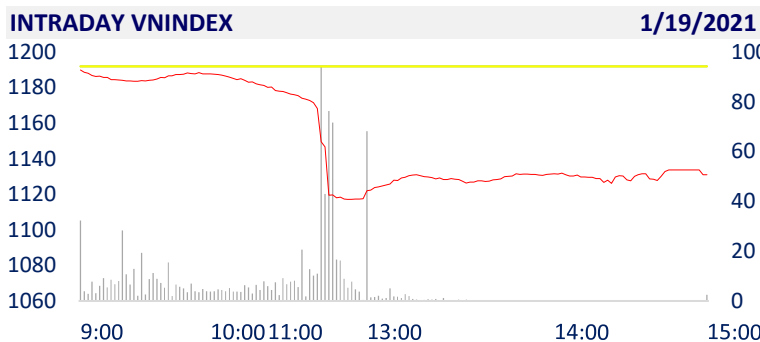
- Theo Tổng cục Hải quan, trong năm 2020, Philippines đứng đầu về tiêu thụ gạo của Việt Nam, đạt 2,22 triệu tấn, trị giá 1,06 tỷ USD, tăng 4% về lượng, tăng 19,3% về kim ngạch so với năm 2019 và giá gạo xuất khẩu sang Philippines đạt bình quân 476 USD/tấn, tăng 14,7% so với năm 2019.

TTCK VIỆT NAM		1D	YTD
VN-INDEX	1,131.00	-5.11%	2.87%
VN30	1,107.32	-5.63%	4.62%
HNX	224.02	-2.81%	13.66%
UPCOM	76.15	-3.06%	3.14%
GT mua ròng NĐTNN (tỷ)	133.49		
Tổng GTGD (tỷ)	25,572.05	26.26%	49.08%

- Giao dịch khối ngoại là điểm sáng khi họ trở lại mua ròng trên cả 3 sàn với tổng giá trị 133 tỷ đồng. Lực mua của khối ngoại tập trung vào các Bluechips như VRE (72,7 tỷ đồng), VHM (71,4 tỷ đồng), LPB (32,8 tỷ đồng), VJC (31,4 tỷ đồng)...

ETF & PHÁI SINH		1D	YTD
FUESSV50	16,500	-6.25%	9.27%
E1VFN30	18,700	-5.03%	8.09%
FUESSV30	13,960	-4.32%	4.96%
FUEVFN30	18,000	-4.86%	4.65%
VN30F2106	1,132	-4.95%	
VN30F2103	1,124	-5.79%	
VN30F2101	1,125	-5.46%	
VN30F2102	1,105	-6.13%	

THAY ĐỔI GIÁ TẠI CÁC NGÀNH



LỊCH SỰ KIỆN

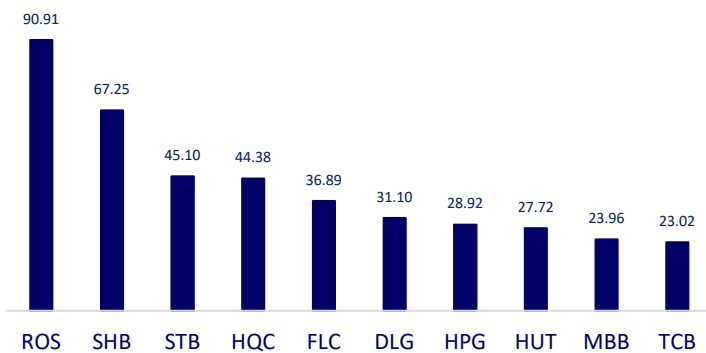
Mã	Ngày GDKHQ	Ngày ĐKCC	Ngày thực hiện	Loại	Tỉ lệ	Giá trị
TNG	1/20/2021	1/21/2021	2/3/2021	Tiền mặt		400
S4A	1/21/2021	1/22/2021	2/3/2021	Tiền mặt		1,000
BST	1/21/2021	1/22/2021	2/5/2021	Tiền mặt		1,000
HTC	1/21/2021	1/22/2021	2/5/2021	Tiền mặt		300
HDG	1/25/2021	1/26/2021	3/10/2021	Tiền mặt		1,000
DPM	1/25/2021	1/26/2021	2/12/2021	Tiền mặt		500
GND	1/26/2021	1/27/2021	2/8/2021	Tiền mặt		1,000

TIN TỨC CHỌN LỌC

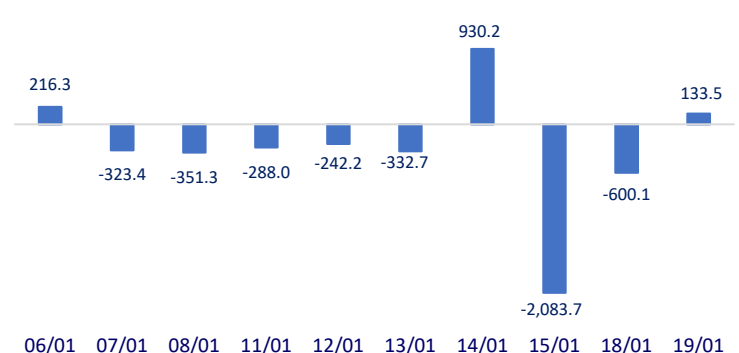
- Xuất khẩu gạo sang Philippines lần đầu vượt mốc 1 tỷ USD
- Vốn Thái Lan vào Việt Nam tăng mạnh qua mua cổ phần
- Việt Nam đứng trước 'cơ hội hiếm có', GDP có thể đạt 6,9% năm nay
- Vàng thế giới khởi sắc khi đồng USD suy yếu
- Khoảng cách giàu nghèo tại Mỹ nới rộng qua năm Covid-19
- ECB có thể chưa thay đổi chính sách tiền tệ siêu lỏng

	Đóng cửa	1D	5D	KL mua	KL bán	Nội dung
VCB	99,000	-4.16%	-6.25%	1,521,500	1,713,500	- VPB: Công đoàn Ngân hàng TMCP Việt Nam Thịnh Vượng Hội Sở đăng ký bán đăng ký bán 2.492.100 cp. Phương thức giao dịch: Thực hiện qua Trung tâm Lưu ký chứng khoán.
BID	45,250	-6.99%	-7.18%	3,105,200	5,271,200	
CTG	35,900	-6.99%	-6.75%	17,418,700	27,346,200	
TCB	33,900	-6.35%	-3.42%	31,557,300	37,334,100	
VPB	33,900	-7.00%	-2.87%	8,519,800	15,253,800	
MBB	24,400	-6.87%	-6.69%	26,202,800	47,389,800	
HDB	25,350	-6.97%	-5.23%	6,933,100	10,475,500	
EIB	20,200	-5.83%	0.00%	1,007,000	1,287,800	
STB	19,200	-6.80%	-3.03%	56,362,300	72,568,700	
NVL	70,000	-2.37%	-7.16%	5,787,000	5,012,600	- NVL: Nghị quyết HĐQT thông qua giao dịch đảm bảo nghĩa vụ vay vốn với số tiền vay tối đa 600 tỷ đồng, tài sản đảm bảo là BĐS thuộc sở hữu của NVL
TCH	24,350	-6.88%	-2.60%	13,569,900	26,076,600	
KDH	31,900	-5.20%	-4.20%	2,601,300	3,919,000	
ROS	3,640	-2.67%	26.83%	135,498,000	150,002,400	
GAS	85,000	-6.18%	-9.19%	1,447,900	2,022,800	- Kết thúc phiên giao dịch hôm qua, dầu Brent tiến 1.15USD (2.1%) lên 55.90USD/thùng. Hợp đồng dầu WTI cộng 62 xu (1.18%) lên 52.98USD/thùng.
POW	13,850	-6.10%	-5.14%	21,706,500	36,948,000	
PLX	53,000	-5.53%	-7.50%	1,367,400	1,594,200	
VIC	102,700	-6.89%	-10.23%	1,782,600	2,315,200	- VIC: Vingroup đã tìm hiểu đầu tư dự án Tổ hợp Trung tâm thương mại tại Buôn Ma Thuột và Tổ hợp dịch vụ cho VinFast với tổng vốn đầu khoảng 2.500 tỷ đồng.
VHM	96,800	-4.16%	-6.38%	4,370,900	6,214,100	
VRE	37,300	-0.13%	1.63%	10,668,900	11,727,400	
VNM	107,700	-4.94%	-7.39%	5,193,500	6,488,800	-
SAB	193,000	-3.69%	-6.08%	254,900	269,400	
MSN	90,900	-4.42%	-3.30%	3,066,000	3,959,400	
SBT	24,000	-4.00%	5.03%	7,571,700	10,800,300	
VJC	127,900	-3.11%	-2.74%	953,900	1,069,400	- FPT: MACQUANE BANK LIMITED đã bán 3.328.400 cp, giảm tỷ lệ sở hữu xuống còn 37.075.015 cp (4,73%). Ngày thực hiện giao dịch 08/01/2021
FPT	62,000	-6.49%	-5.78%	4,465,300	6,624,100	
MWG	120,000	-5.06%	-4.91%	2,430,900	2,986,000	
PNJ	79,000	-5.84%	-4.70%	1,906,700	1,647,500	- REE: Vừa bán ra 2 triệu cổ phiếu QTP để giảm sở hữu từ 8,13% về còn 7,69%, giao dịch thực hiện từ 18/12/2020 đến 14/01/2021. Trước đó REE đăng ký bán ra 5 triệu cổ phiếu QTP.
REE	52,800	-2.04%	-0.56%	1,381,300	1,682,500	
SSI	33,800	-6.89%	-0.88%	23,411,300	35,355,500	
HPG	41,600	-6.73%	-7.35%	32,693,000	43,458,200	

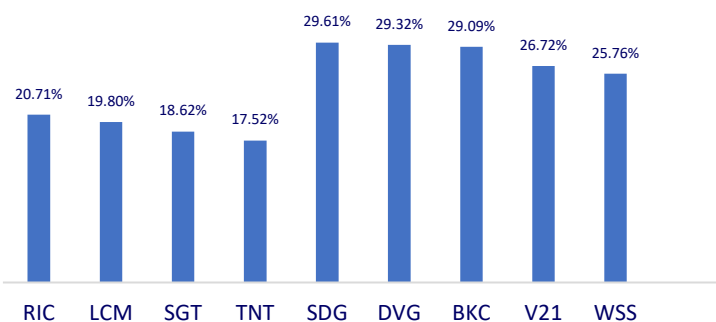
Top CP giao dịch nhiều nhất (khối lượng CP - triệu)



Dòng tiền NĐTNN 10 phiên gần nhất (tỷ đồng)



Top tăng 3 phiên liên tiếp



Top giảm 3 phiên liên tiếp

