

THỊ TRƯỜNG THẾ GIỚI		1D	YTD
DJI	31,188.38	0.83%	2.56%
S&P500	3,851.85	1.39%	3.21%
NASDAQ	13,457.25	1.97%	4.56%
VIX	21.58	-10.97%	
FTSE 100	6,740.39	0.41%	2.82%
DAX	13,921.37	0.77%	1.48%
CAC40	5,628.44	0.53%	0.52%
Nikkei	28,753.00	0.79%	4.77%
Shanghai	3,583.09	0.47%	4.94%
Kospi	3,114.55	0.71%	8.39%
Hang Seng	29,962.47	1.08%	10.37%
STI (Singapore)	2,998.77	0.10%	4.52%
SET (Thái Lan)	1,515.72	-0.45%	4.58%
Dầu thô (\$/thùng)	53.06	-0.28%	9.86%
Vàng (\$/ounce)	1,868.85	1.23%	-1.83%

- Kết thúc phiên 20/1, chứng khoán Mỹ chạm đỉnh mới khi ông Joe Biden chính thức trở thành Tổng thống thứ 46 của Mỹ, làm tăng hy vọng về gói kích thích kinh tế quy mô lớn khác. Chỉ số trung bình công nghiệp Dow Jones tăng 257,86 điểm, tương đương 0,8%, lên mức cao mới đóng cửa là 31.188,38 điểm. S&P 500 tăng 1,4%, đóng cửa ở mức kỷ lục 3.851,85 điểm, dẫn đầu là lĩnh vực dịch vụ truyền thông. Nasdaq Composite tăng gần 2% lên 13.457,25, ghi nhận mức đỉnh mới.

KINH TẾ VĨ MÔ		1D (bps)	YTD (bps)
Lãi suất liên NH	0.10%	-1	-3
Lãi suất tiết kiệm 12T	5.80%	0	0
TPCP - 5 năm	1.05%	1	-17
TPCP - 10 năm	2.02%	1	-1
USD/VND	23,171	0.01%	-0.03%
EUR/VND	28,698	-0.03%	-1.39%
CNY/VND	3,603	0.19%	0.84%

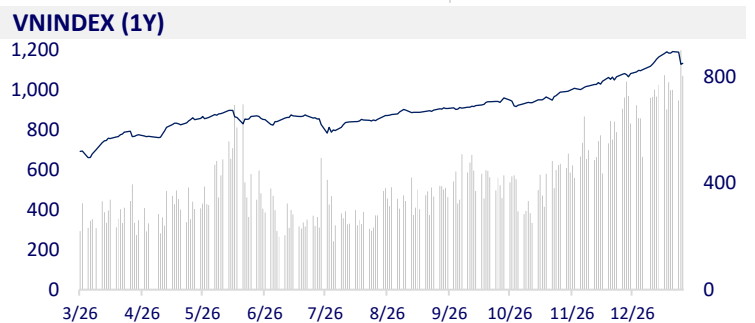
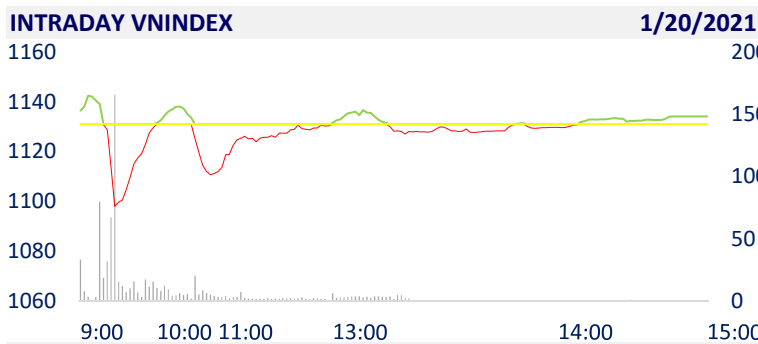
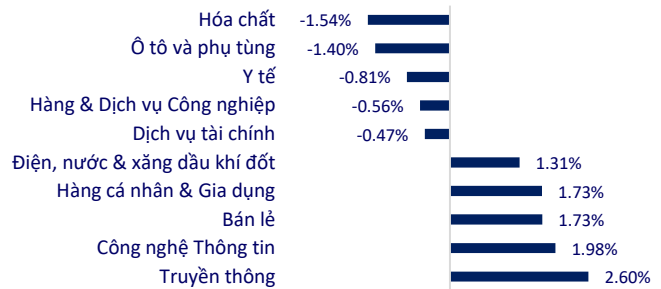
- Năm 2020, lượng trái phiếu doanh nghiệp phát hành riêng lẻ thành công có tổng giá trị đạt 403.400 tỷ đồng, chiếm 69% tổng giá trị đăng ký, tăng 35,9% so với năm 2019. Theo Nghị định 153, đối tượng tham gia đợt chào bán là nhà đầu tư chứng khoán chuyên nghiệp theo quy định của luật chứng khoán. Như vậy, không phải nhà đầu tư nào cũng có thể tham gia mua trái phiếu doanh nghiệp riêng lẻ như trước đây.

TTCK VIỆT NAM		1D	YTD
VN-INDEX	1,134.68	0.33%	3.20%
VN30	1,116.21	0.80%	5.46%
HNX	233.26	4.12%	18.35%
UPCOM	76.18	0.04%	3.18%
GT mua ròng NĐTNN (tỷ)	237.68		
Tổng GTGD (tỷ)	20,824.85	-18.56%	21.41%

- Giao dịch khối ngoại khá tích cực khi họ mua ròng trên cả 3 sàn với tổng giá trị 237 tỷ đồng, lực mua tập trung vào các Bluechips như VNM (101,51 tỷ đồng), FUEVFN30 (101,36 tỷ đồng), VHM (83,52 tỷ đồng)...

ETF & PHÁI SINH		1D	YTD
FUESSV50	16,500	0.00%	9.27%
E1VFN30	18,850	0.80%	8.96%
FUESSV30	13,800	-1.15%	3.76%
FUEVFN30	18,000	0.00%	4.65%
VN30F2106	1,162	2.65%	
VN30F2103	1,157	2.98%	
VN30F2101	1,156	2.76%	
VN30F2012	1,125	1.83%	

### THAY ĐỔI GIÁ TẠI CÁC NGÀNH



### LỊCH SỰ KIỆN

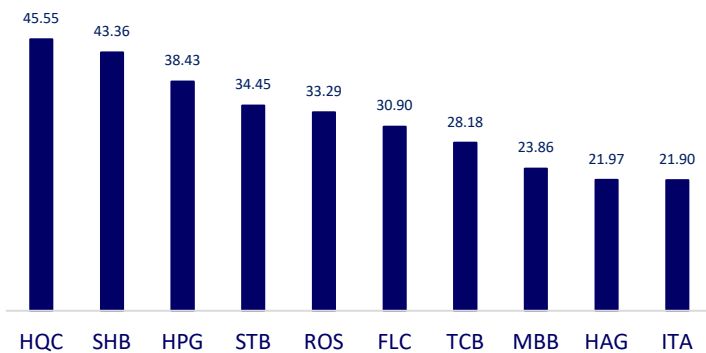
Mã	Ngày GDKHQ	Ngày ĐKCC	Ngày thực hiện	Loại	Tỉ lệ	Giá trị
NSL	1/21/2021	1/22/2021	2/8/2021	Tiền mặt		630
S4A	1/21/2021	1/22/2021	2/3/2021	Tiền mặt		1,000
BST	1/21/2021	1/22/2021	2/5/2021	Tiền mặt		1,000
HTC	1/21/2021	1/22/2021	2/5/2021	Tiền mặt		300
HDG	1/25/2021	1/26/2021	3/10/2021	Tiền mặt		1,000
DPM	1/25/2021	1/26/2021	2/12/2021	Tiền mặt		500
GND	1/26/2021	1/27/2021	2/8/2021	Tiền mặt		1,000

## TIN TỨC CHỌN LỌC

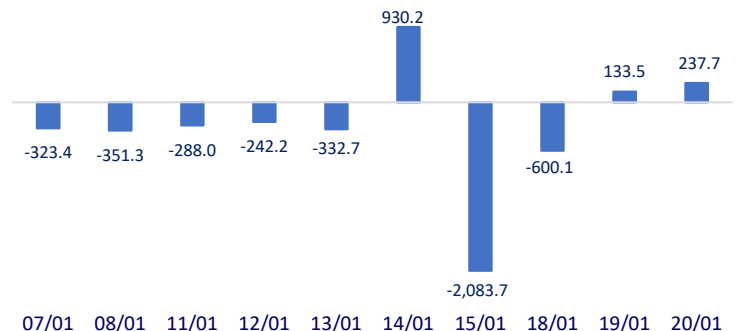
- Phó thủ tướng yêu cầu ngăn chặn chuyển giá, trốn lậu thuế
- Sản lượng điện từ các nguồn điện gió tăng thêm 10 tỷ kWh/năm so với báo cáo trước đây
- Giảm mức thuế bảo vệ môi trường đối với nhiên liệu bay đến hết năm 2021
- Bloomberg: Ngày đầu tiên nhậm chức, ông Biden sẽ ký một loạt sắc lệnh đảo ngược di sản của ông Trump
- Trung Quốc giữ nguyên lãi suất cho vay, chứng khoán châu Á hầu hết tăng điểm
- Malaysia tái phong tỏa gần như toàn bộ đất nước để chống dịch COVID-19

	Đóng cửa	1D	5D	KL mua	KL bán	Nội dung
VCB	99,100	0.10%	-5.44%	3,119,500	4,623,800	- VPB: Doanh thu hợp nhất cả năm 2020 của VPBank đạt hơn 39 nghìn tỷ đồng, tăng trưởng 7,4%; trong đó riêng ngân hàng mẹ đạt gần 21 nghìn tỷ, tăng trưởng 18,6%. Thu nhập ngoài lãi (bao gồm thu nhập từ hoạt động dịch vụ và kinh doanh ngoại hối, chứng khoán) tiếp tục là động lực tăng trưởng doanh thu của ngân hàng mẹ khi tăng trưởng cả năm 2020 đạt 27%. Tỷ trọng thu nhập ngoài lãi/tổng thu nhập hoạt động theo đó tăng lên từ 19% của năm 2019 lên 21%.
BID	45,500	0.55%	-6.09%	5,621,700	5,179,000	
CTG	35,650	-0.70%	-7.76%	20,204,000	20,984,800	
TCB	34,500	1.77%	-1.85%	47,536,100	43,272,700	
VPB	34,200	0.88%	-4.20%	13,403,400	14,133,400	
MBB	24,400	0.00%	-6.15%	48,707,200	50,114,600	
HDB	25,500	0.59%	-5.03%	12,921,500	12,239,300	
EIB	20,200	0.00%	-6.05%	1,596,900	1,774,500	
STB	19,000	-1.04%	-2.56%	63,064,200	69,647,700	
NVL	72,000	4.02%	-3.68%	5,869,200	5,605,400	
TCH	23,700	-2.67%	-1.86%	19,625,900	26,929,700	
KDH	32,800	2.82%	0.00%	2,559,700	2,303,100	
ROS	3,740	2.75%	21.82%	64,161,200	93,355,600	- GAS: GAS và VCB đã tổ chức Lễ ký hợp đồng tín dụng 1.500 tỷ đồng tài trợ Dự án "Giai đoạn 2 - Dự án đường ống dẫn khí Nam Côn Sơn 2 điều chỉnh
GAS	86,500	1.76%	-6.99%	1,774,800	2,142,400	
POW	14,000	1.08%	-1.41%	25,697,400	32,104,100	
PLX	53,300	0.57%	-6.49%	2,680,100	2,145,300	
VIC	103,300	0.58%	-7.02%	3,207,400	2,788,400	- VHM: VHM nằm trong top được khối ngoại mua ròng trong phiên giao dịch ngày hôm qua với giá trị hơn 85 tỷ đồng.
VHM	97,500	0.72%	-3.37%	5,654,300	6,994,300	
VRE	36,800	-1.34%	1.66%	10,948,200	15,009,500	
VNM	109,000	1.21%	-4.80%	6,116,300	6,330,800	- SAB: SAB đã bị loại danh mục cổ phiếu thành phần trong chỉ số VN30 kỳ 1/2021
SAB	194,700	0.88%	-5.99%	344,500	359,700	
MSN	90,900	0.00%	-2.57%	4,112,600	4,632,000	
SBT	23,400	-2.50%	3.77%	6,204,100	10,084,300	- SSI: doanh thu quý 4 đạt 1.207,6 tỷ đồng, tăng 39,4% và lợi nhuận trước thuế đạt 489,3 tỷ đồng, tăng 124% so với cùng kỳ năm 2019. Lũy kế cả năm 2020, Công ty ghi nhận mức tăng trưởng 43,4% doanh thu và 54,4% lợi nhuận trước thuế - tương ứng với 4.528 tỷ đồng doanh thu và 1.565 tỷ đồng lợi nhuận trước thuế.
VJC	130,000	1.64%	-0.99%	1,269,400	833,400	
FPT	63,300	2.10%	-4.81%	8,104,200	5,575,000	
MWG	122,800	2.33%	-2.69%	3,230,400	2,601,300	
PNJ	80,500	1.90%	-2.66%	1,824,200	1,526,600	
REE	53,000	0.38%	-0.38%	1,614,400	1,588,300	
SSI	33,300	-1.48%	-0.60%	26,567,600	30,030,400	
HPG	41,700	0.24%	-6.71%	66,468,100	65,768,100	

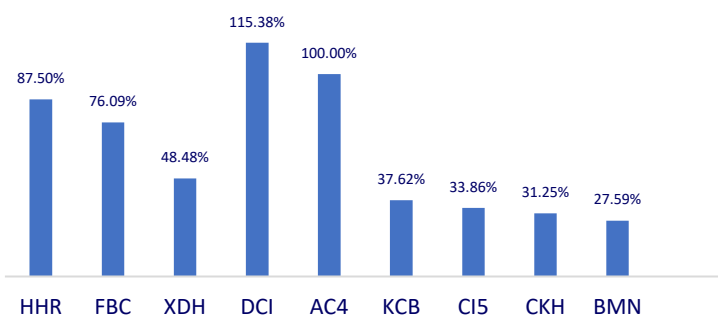
Top CP giao dịch nhiều nhất (khối lượng CP - triệu)



Dòng tiền NĐTNN 10 phiên gần nhất (tỷ đồng)



Top tăng 3 phiên liên tiếp



Top giảm 3 phiên liên tiếp

