

THỊ TRƯỜNG THẾ GIỚI		1D	YTD
DJI	31,176.01	-0.04%	2.52%
S&P500	3,853.07	0.03%	3.24%
NASDAQ	13,530.92	0.55%	5.14%
VIX	21.32	-1.20%	
FTSE 100	6,715.42	-0.37%	2.43%
DAX	13,906.67	-0.11%	1.37%
CAC40	5,590.79	-0.67%	-0.15%
Nikkei	28,640.00	-0.39%	4.36%
Shanghai	3,621.26	1.07%	6.06%
Kospi	3,160.84	1.49%	10.00%
Hang Seng	29,834.00	-0.43%	9.90%
STI (Singapore)	3,017.15	0.61%	5.16%
SET (Thái Lan)	1,513.51	-0.15%	4.43%
Dầu thô (\$/thùng)	52.69	-0.70%	9.09%
Vàng (\$/ounce)	1,865.20	-0.20%	-2.02%

- Kết thúc phiên 21/1, Nasdaq Composite lập đỉnh mới khi nhà đầu tư chờ đón kết quả kinh doanh của các công ty công nghệ lớn vào tuần tới. Nasdaq tăng 0,6%, đóng cửa ở mức cao mới 13.530,91 điểm, khi cổ phiếu Apple tăng 3,7%. Chỉ số trung bình công nghiệp Dow Jones giảm 12,37 điểm xuống 31.176,01 điểm, sau khi chạm mức kỷ lục trong phiên trước đó. Chỉ số S&P 500 tăng khoảng 0,1% lên 3.853,07 điểm.

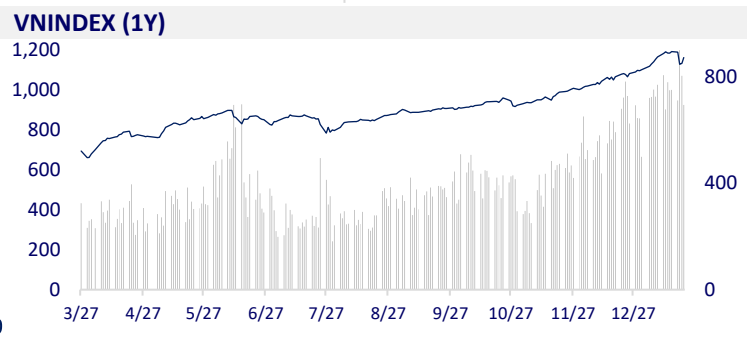
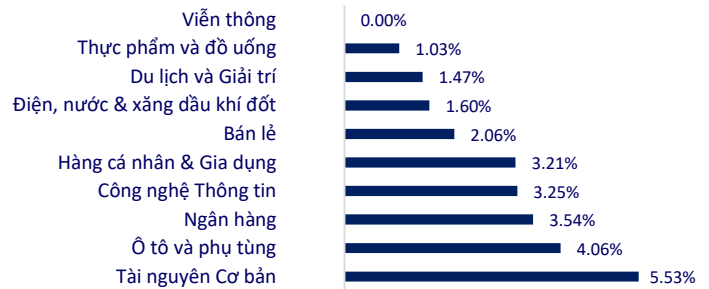
KINH TẾ VĨ MÔ		1D (bps)	YTD (bps)
Lãi suất liên NH	0.10%	0	-3
Lãi suất tiết kiệm 12T	5.80%	0	0
TPCP - 5 năm	1.09%	4	-13
TPCP - 10 năm	2.07%	5	4
USD/VND	23,176	0.02%	-0.01%
EUR/VND	28,786	0.31%	-1.09%
CNY/VND	3,606	0.08%	0.92%

- Thống kê sơ bộ cho thấy, năm 2020, Kho bạc Nhà nước đã huy động được khoảng 330 nghìn tỷ đồng, hoàn thành vượt 27% kế hoạch ban đầu và 10% kế hoạch điều chỉnh của năm 2020, bỏ xa con số 198 nghìn tỷ đồng của năm 2019.

TTCK VIỆT NAM		1D	YTD
VN-INDEX	1,164.21	2.60%	5.89%
VN30	1,151.30	3.14%	8.78%
HNX	240.27	3.01%	21.90%
UPCOM	77.46	1.68%	4.92%
GT mua ròng NĐTNN (tỷ)	-240.89		
Tổng GTGD (tỷ)	18,420.12	-11.55%	7.39%

- Sau 2 phiên mua ròng liên tiếp gần đây, khối ngoại đã quay đầu bán ròng trên cả 3 sàn với tổng giá trị 240 tỷ đồng, lực bán tập trung vào các Bluechips như HPG (-110,34 tỷ đồng), VRE (-101,03 tỷ đồng), E1VFN30 (-62,5 tỷ đồng)...

ETF & PHÁI SINH		1D	YTD
FUESSV50	16,700	1.21%	10.60%
E1VFN30	19,300	2.39%	11.56%
FUESSV30	14,230	3.12%	6.99%
FUEVFN30	18,600	3.33%	8.14%
VN30F2106	1,184	1.90%	
VN30F2103	1,179	1.91%	
VN30F2101	1,181	2.16%	
VN30F2012	1,151	2.28%	

**THAY ĐỔI GIÁ TẠI CÁC NGÀNH**

**LỊCH SỰ KIỆN**

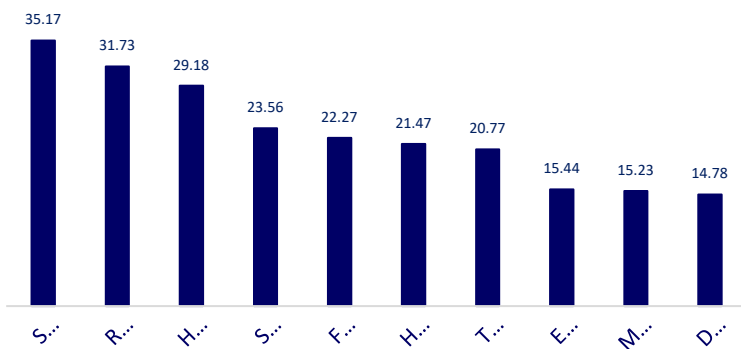
Mã	Ngày GDKHQ	Ngày ĐKCC	Ngày thực hiện	Loại	Tỉ lệ	Giá trị
ABT	1/22/2021	1/25/2021	2/8/2021	Tiền mặt		1,000
CAV	1/25/2021	1/26/2021	2/5/2021	Tiền mặt		3,000
IDB	1/25/2021	1/26/2021	2/8/2021	Tiền mặt		500
DPM	1/25/2021	1/26/2021	2/12/2021	Tiền mặt		500
HDG	1/25/2021	1/26/2021	3/10/2021	Tiền mặt		1,000
GND	1/26/2021	1/27/2021	2/8/2021	Tiền mặt		1,000
SIV	1/27/2021	1/28/2021	2/5/2021	Tiền mặt		1,000

## TIN TỨC CHỌN LỌC

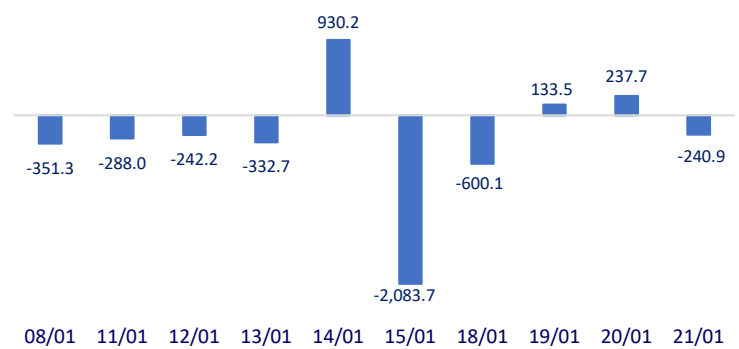
- Foxconn sẽ mạnh tay rót vốn đầu tư thêm tại Việt Nam
- Hải Phòng sắp có thêm 2 bến cảng trị giá 6.425 tỷ đồng tại cụm cảng Lạch Huyện
- Chính phủ đẩy mạnh gọi vốn ngay quý đầu năm
- Trung Quốc trừng phạt hàng loạt quan chức dưới thời Trump
- EU áp phạt nhiều công ty sản xuất game do đã chặn người chơi mua các bản có giá rẻ hơn ở các nước khác trong khối
- Ca nCoV toàn cầu vượt 97 triệu, hơn 60 nước xuất hiện biến chủng mới

	Đóng cửa	1D	5D	KL mua	KL bán	Nội dung
VCB	103,000	3.94%	-0.87%	2,207,500	2,028,600	- STB: Trong quý 4, thu nhập lãi thuần của ngân hàng tăng vọt 70% so với cùng kỳ năm 2019, đạt 3.013 tỷ đồng. Bên cạnh đó, Sacombank lãi đột biến từ hoạt động mua bán chứng khoán đầu tư, tăng 515% so với cùng kỳ đạt 120 tỷ đồng. Đây là 2 động lực chính giúp thu nhập hoạt động của Sacombank trong quý 4/2020 tăng 33% đạt 5.016 tỷ đồng.
BID	46,500	2.20%	-4.81%	2,511,600	2,571,400	
CTG	37,000	3.79%	-5.49%	15,263,300	12,083,200	
TCB	36,200	4.93%	1.26%	25,134,800	21,183,700	
VPB	36,200	5.85%	-1.63%	11,269,200	9,355,700	
MBB	25,800	5.74%	-2.27%	36,766,300	24,726,900	
HDB	25,800	1.18%	-3.73%	8,212,900	7,068,700	
EIB	20,000	-0.99%	-7.41%	1,267,300	1,016,300	
STB	20,000	5.26%	-0.50%	75,821,000	54,428,200	
NVL	75,900	5.42%	2.07%	5,533,600	5,989,600	
TCH	25,350	6.96%	-1.36%	18,798,700	14,669,300	- Đóng cửa phiên giao dịch 21/1, dầu Brent tăng 2 US cent lên 56,1 USD/thùng; dầu Tây Texas Mỹ (WTI) giảm 18 US cent xuống 53,13 USD/thùng.
KDH	33,000	0.61%	0.00%	1,856,300	1,510,300	
ROS	4,000	6.95%	21.95%	75,764,100	46,655,300	
GAS	87,500	1.16%	-4.99%	1,657,200	1,433,300	
POW	14,350	2.50%	1.06%	18,520,800	17,877,100	- VIC: Báo Hàn đưa tin Vingroup muốn mua lại mảng kinh doanh điện thoại của LG tại thị trường Mỹ
PLX	54,900	3.00%	-2.31%	1,865,000	1,316,600	
VIC	105,100	1.74%	-4.80%	2,921,600	2,603,800	
VHM	99,000	1.54%	-0.60%	4,628,900	4,971,900	-
VRE	36,600	-0.54%	0.00%	11,825,300	12,438,100	
VNM	110,300	1.19%	-2.48%	4,415,100	4,071,500	
SAB	194,000	-0.36%	-5.37%	360,000	341,500	
MSN	91,500	0.66%	-0.87%	3,658,800	3,272,900	- PNJ: Dragon Capital đã mua 1,1 triệu cổ phiếu, nâng lượng nắm giữ lên 23,5 triệu cp, tương đương 10,3% vốn. Ngày giao dịch làm thay đổi tỷ lệ sở hữu vượt 1% là 18/1.
SBT	24,000	2.56%	5.03%	9,203,900	9,995,000	
VJC	131,000	0.77%	0.23%	1,545,500	1,004,600	
FPT	65,600	3.63%	-1.20%	4,555,000	3,461,000	
MWG	125,000	1.79%	-2.27%	2,045,500	1,583,800	
PNJ	82,400	2.36%	0.37%	754,300	687,200	
REE	53,600	1.13%	1.13%	940,100	938,400	
SSI	34,550	3.75%	-2.26%	23,984,600	21,672,100	
HPG	44,200	6.00%	-0.56%	41,324,400	31,695,900	

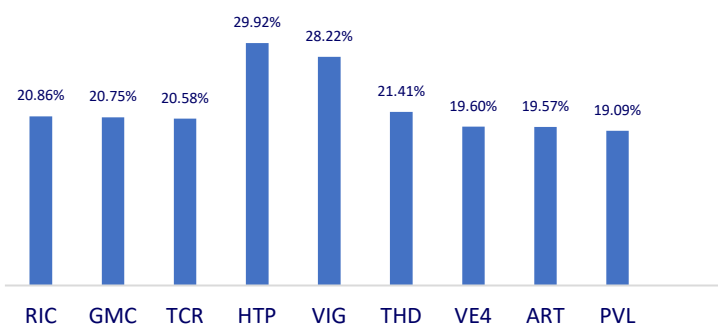
Top CP giao dịch nhiều nhất (khối lượng CP - triệu)



Dòng tiền NĐTNN 10 phiên gần nhất (tỷ đồng)



Top tăng 3 phiên liên tiếp



Top giảm 3 phiên liên tiếp

