

| THỊ TRƯỜNG THẾ GIỚI | | 1D | YTD |
|---------------------|-----------|--------|--------|
| DJI | 30,960.00 | -0.12% | 1.81% |
| S&P500 | 3,855.36 | 0.36% | 3.30% |
| NASDAQ | 13,635.99 | 0.69% | 5.95% |
| VIX | 23.19 | 5.84% | |
| FTSE 100 | 6,638.85 | -0.84% | 1.27% |
| DAX | 13,643.95 | -1.66% | -0.55% |
| CAC40 | 5,472.36 | -1.57% | -2.27% |
| Nikkei | 28,649.50 | -0.24% | 4.39% |
| Shanghai | 3,624.24 | 0.48% | 6.14% |
| Kospi | 3,208.99 | 2.18% | 11.68% |
| Hang Seng | 30,159.01 | 1.55% | 11.09% |
| STI (Singapore) | 2,973.65 | -0.60% | 3.64% |
| SET (Thái Lan) | 1,501.62 | 0.25% | 3.61% |
| Dầu thô (\$/thùng) | 52.79 | 1.07% | 9.30% |
| Vàng (\$/ounce) | 1,853.10 | 0.01% | -2.66% |

- Kết thúc phiên 25/1, S&P 500 đã xóa bỏ mức giảm ở đầu phiên và tăng nhẹ lên mức kỷ lục khi nhà đầu tư chuẩn bị cho tuần báo cáo tài chính của các công ty công nghệ lớn. S&P 500 kết thúc 1 ngày biến động tăng 0,4% ở, đóng cửa ở mức kỷ lục mới là 3.855,36 điểm. Chỉ số này giảm 1,2% ở mức thấp nhất trong ngày. Nasdaq Composite tăng 0,7% và đạt đỉnh mới với 13.635,99 điểm. Chỉ số công nghiệp Dow Jones, ít bị tác động bởi cổ phiếu công nghệ, giảm 36,98 điểm, tương đương 0,1%, xuống 30,960,00 điểm. Tại mức thấp nhất trong phiên, chỉ số gồm 30 cổ phiếu giảm hơn 400 điểm.

| KINH TẾ VĨ MÔ | | 1D (bps) | YTD (bps) |
|------------------------|--------|----------|-----------|
| Lãi suất liên NH | 0.10% | 0 | -3 |
| Lãi suất tiết kiệm 12T | 5.80% | 0 | 0 |
| TPCP - 5 năm | 1.07% | -13 | -15 |
| TPCP - 10 năm | 2.06% | 12 | 3 |
| USD/VND | 23,172 | 0.00% | -0.03% |
| EUR/VND | 28,712 | -0.18% | -1.34% |
| CNY/VND | 3,630 | 0.08% | 1.60% |

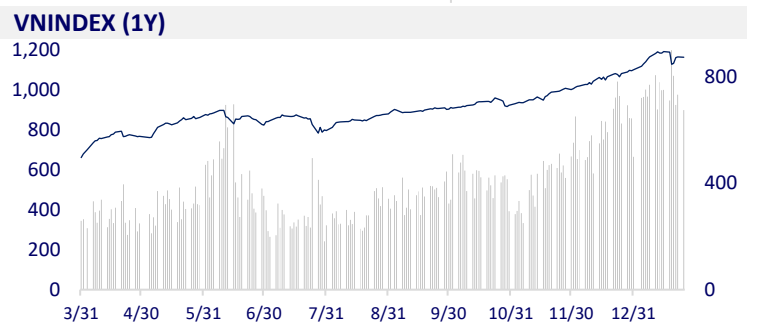
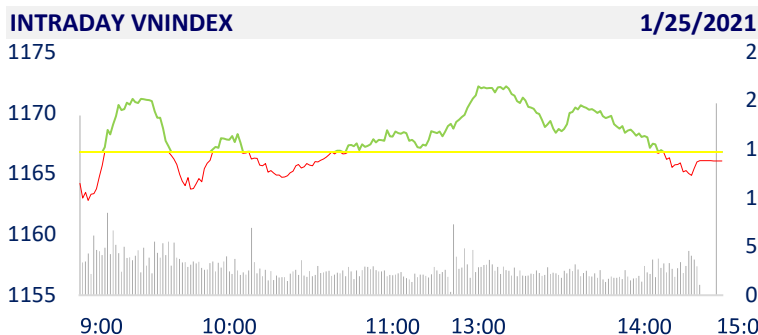
- Dòng vốn FDI chất lượng cao đang đổ vào Việt Nam nhiều hơn nhờ ưu thế từ hàng loạt Hiệp định FTA, cùng việc cải thiện chính sách thu hút đầu tư, hạ tầng.... Mặc dù giảm 25% so với cùng kỳ năm 2019, nhưng tổng vốn đăng ký tăng thêm mở rộng đầu tư tăng 10,6% so với cùng kỳ năm 2019.

| TTCK VIỆT NAM | | 1D | YTD |
|------------------------|-----------|--------|--------|
| VN-INDEX | 1,166.05 | -0.06% | 6.05% |
| VN30 | 1,154.29 | -0.20% | 9.06% |
| HNX | 231.84 | -3.45% | 17.63% |
| UPCOM | 77.42 | -0.23% | 4.86% |
| GT mua ròng NĐTNN (tỷ) | -274.18 | | |
| Tổng GTGD (tỷ) | 18,421.16 | -3.02% | 7.39% |

- Giao dịch khối ngoại không thực sự tích cực khi họ bán ròng 274 tỷ đồng trên toàn thị trường, lực bán tập trung vào HPG (-120,7 tỷ đồng), VNM (-114,6 tỷ đồng), VGC (-95,8 tỷ đồng)...

| ETF & PHÁI SINH | | 1D | YTD |
|-----------------|--------|--------|--------|
| FUESSV50 | 17,000 | 0.59% | 12.58% |
| E1VFN30 | 19,360 | -0.15% | 11.91% |
| FUESSV30 | 14,340 | 0.56% | 7.82% |
| FUEVFN30 | 18,850 | 1.34% | 9.59% |
| VN30F2106 | 1,177 | -0.25% | |
| VN30F2103 | 1,177 | -0.25% | |
| VN30F2101 | 1,176 | -0.10% | |
| VN30F2102 | 1,173 | -0.03% | |

THAY ĐỔI GIÁ TẠI CÁC NGÀNH



LỊCH SỰ KIỆN

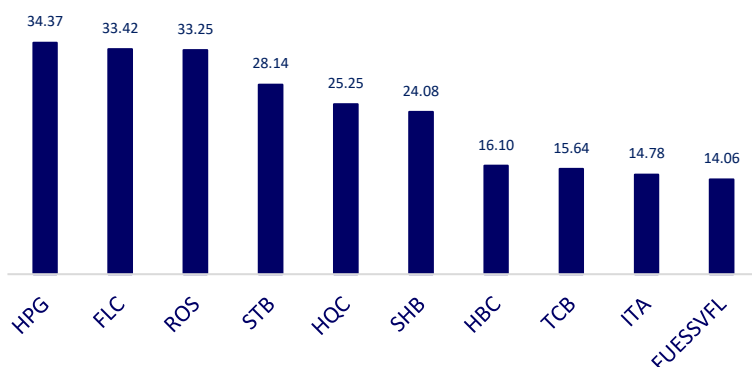
| Mã | Ngày GDKHQ | Ngày ĐKCC | Ngày thực hiện | Loại | Tỉ lệ | Giá trị |
|-----|------------|-----------|----------------|----------|-------|---------|
| GND | 1/26/2021 | 1/27/2021 | 2/8/2021 | Tiền mặt | | 1,000 |
| CPW | 1/26/2021 | 1/27/2021 | 2/5/2021 | Tiền mặt | | 200 |
| DM7 | 1/28/2021 | 1/29/2021 | 2/9/2021 | Tiền mặt | | 1,000 |
| DNH | 1/28/2021 | 1/29/2021 | 2/22/2021 | Tiền mặt | | 1,400 |
| PAS | 1/28/2021 | 1/29/2021 | 3/24/2021 | Tiền mặt | | 500 |
| PAS | 1/28/2021 | 1/29/2021 | 2/5/2021 | Cổ phiếu | | 10% |
| DM7 | 1/28/2021 | 1/29/2021 | 2/9/2021 | Tiền mặt | | 1,000 |

TIN TỨC CHỌN LỌC

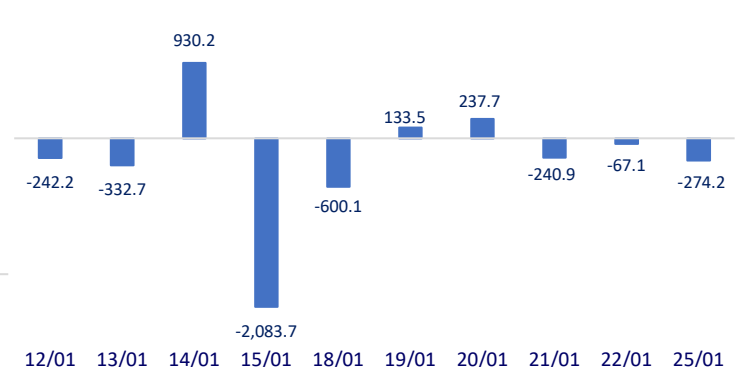
- Cả nước giải quyết việc làm cho khoảng 1,34 triệu người trong 2020
- Chuẩn bị đầu tư công thêm 3 đoạn để khép kín cao tốc Bắc – Nam phía Đông
- FDI toàn cầu năm 2020 giảm mạnh chưa từng có trong 30 năm
- Trung Quốc vượt Mỹ trở thành nước nhận dòng vốn FDI lớn nhất trong đại dịch Covid-19
- Anh: Tỷ lệ lây nhiễm COVID-19 còn rất cao, chưa thể nới lỏng phong tỏa
- CNBC: Trung Quốc 'thất bại' trong thỏa thuận thương mại giai đoạn 1 với Mỹ

| | Đóng cửa | 1D | 5D | KL mua | KL bán | Nội dung |
|-----|----------|--------|---------|------------|------------|---|
| VCB | 102,500 | -0.49% | -0.77% | 1,101,300 | 1,349,200 | - MBB: MBB vừa công bố lãi trước thuế và lãi ròng năm 2020 ghi nhận 10,688 tỷ đồng và 8,263 tỷ đồng, tăng 6% so với năm trước. Nợ có khả năng mất vốn cuối năm gấp 2.2 lần đầu năm lên mức 1,384 tỷ đồng. |
| BID | 44,600 | -1.44% | -8.32% | 2,312,400 | 2,502,500 | - STB: Năm 2020 Sacombank thu hồi được hơn 15.000 tỷ đồng nợ xấu, trích lập dự phòng và phân bổ lãi dự thu được hơn 5.500 tỷ, tài sản tồn đọng của Sacombank tiếp tục giảm thêm 16,7% so với năm trước và tỷ lệ nợ xấu được kéo giảm về 1,6%. |
| CTG | 36,800 | -2.13% | -4.66% | 10,531,200 | 12,111,300 | - NVL: Kéo dài thời gian chuyển nhượng quyền mua và đăng ký đặt mua, nộp tiền mua cổ phiếu 28/01/2021-22/02/2021 |
| TCB | 35,800 | -1.38% | -1.10% | 23,530,300 | 24,631,900 | - Kết thúc phiên giao dịch ngày thứ Hai, hợp đồng dầu Brent tiến 31 xu lên 55.72 USD/thùng. Hợp đồng dầu WTI cộng 50 xu (tương đương 0.96%) lên 52.77 USD/thùng. |
| VPB | 35,900 | -1.64% | -1.51% | 5,767,700 | 6,870,700 | - VIC: Vingroup chào bán gần 7.000 tỷ đồng trái phiếu để tăng vốn VinFast và VinSmart |
| MBB | 25,200 | -1.56% | -3.82% | 32,365,500 | 21,943,300 | - |
| HDB | 25,650 | -1.72% | -5.87% | 6,842,300 | 6,321,800 | - |
| EIB | 20,000 | -2.44% | -6.76% | 1,241,100 | 1,482,300 | - |
| STB | 19,350 | -3.01% | -6.07% | 38,558,200 | 55,857,600 | - |
| NVL | 80,000 | 1.27% | 12.84% | 3,629,000 | 4,512,800 | - |
| TCH | 25,950 | 0.19% | -0.76% | 12,851,500 | 14,817,200 | - |
| KDH | 35,500 | 4.57% | 5.50% | 3,440,200 | 3,015,500 | - |
| ROS | 4,570 | 6.78% | 22.19% | 79,789,400 | 42,315,200 | - |
| GAS | 84,700 | -2.19% | -6.51% | 1,828,200 | 1,869,600 | - |
| POW | 14,150 | -1.39% | -4.07% | 12,483,800 | 18,575,900 | - |
| PLX | 53,900 | -0.74% | -3.92% | 1,339,200 | 1,292,200 | - |
| VIC | 104,800 | -0.19% | -4.99% | 1,265,000 | 1,713,000 | - |
| VHM | 99,500 | 0.20% | -1.49% | 3,353,800 | 3,636,100 | - |
| VRE | 37,800 | 2.44% | 1.20% | 10,528,100 | 12,757,800 | - |
| VNM | 108,200 | -0.46% | -4.50% | 3,788,000 | 3,824,100 | - |
| SAB | 194,000 | 0.00% | -3.19% | 226,500 | 301,900 | - |
| MSN | 97,000 | 3.97% | 2.00% | 5,708,100 | 5,569,900 | - |
| SBT | 22,400 | -6.08% | -10.40% | 6,872,700 | 8,479,800 | - |
| VJC | 133,600 | -0.15% | 1.21% | 1,015,000 | 1,012,500 | - HPG: Tập đoàn Hòa Phát (HoSE: HPG) vừa công bố kết quả kinh doanh quý IV/2020 với doanh thu đạt 26.166 tỷ đồng, lợi nhuận sau thuế 4.660 tỷ đồng, lần lượt tăng 43% và 142% so với cùng kỳ năm trước. Đây là mức lợi nhuận cao nhất lịch sử trong một quý của tập đoàn. |
| FPT | 67,000 | 0.15% | 1.06% | 4,587,600 | 5,031,700 | - |
| MWG | 132,000 | 3.77% | 4.43% | 3,123,800 | 3,239,100 | - |
| PNJ | 87,000 | 3.57% | 3.69% | 2,317,900 | 1,871,000 | - |
| REE | 54,300 | 0.37% | 0.74% | 889,000 | 1,041,100 | - |
| SSI | 33,700 | -0.15% | -7.16% | 20,292,400 | 21,280,800 | - |
| HPG | 43,700 | 0.11% | -2.02% | 55,540,500 | 54,250,700 | - |

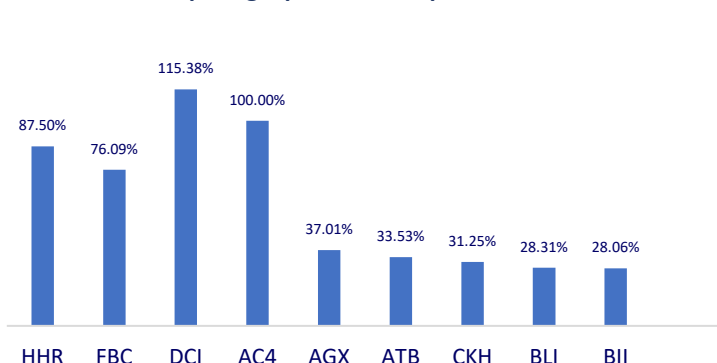
Top CP giao dịch nhiều nhất (khối lượng CP - triệu)



Dòng tiền NĐTNN 10 phiên gần nhất (tỷ đồng)



Top tăng 3 phiên liên tiếp



Top giảm 3 phiên liên tiếp

