

THỊ TRƯỜNG THẾ GIỚI		1D	YTD
DJI	30,937.04	-0.07%	1.73%
S&P500	3,849.62	-0.15%	3.15%
NASDAQ	13,626.07	-0.07%	5.87%
VIX	23.02	-0.73%	
FTSE 100	6,654.01	0.23%	1.50%
DAX	13,870.99	1.66%	1.11%
CAC40	5,523.52	0.93%	-1.36%
Nikkei	28,685.50	0.13%	4.52%
Shanghai	3,569.43	-1.51%	4.54%
Kospi	3,140.31	-2.14%	9.29%
Hang Seng	29,391.26	-2.55%	8.27%
STI (Singapore)	2,945.52	-0.95%	2.66%
SET (Thái Lan)	1,512.83	0.75%	4.38%
Dầu thô (\$/thùng)	52.73	-0.11%	9.17%
Vàng (\$/ounce)	1,846.90	-0.33%	-2.98%

- Kết thúc phiên 26/1, S&P 500 giảm điểm nhẹ khi Phố Wall chờ đợi kết quả kinh doanh từ một loạt các công ty bluechip và công ty công nghệ lớn. S&P 500 giảm 0,2% xuống còn 3.849,57 điểm, sau khi đạt kỷ lục mới ở phiên trước. Chỉ số trung bình công nghiệp Dow Jones giảm 22,90 điểm, tương đương 0,1%, xuống 30,937,10 điểm. Có thời điểm, chỉ số gồm 30 cổ phiếu giao dịch cao hơn 150 điểm. Nasdaq Composite mất 0,1% xuống 13.626,06 điểm.

KINH TẾ VĨ MÔ		1D (bps)	YTD (bps)
Lãi suất liên NH	0.10%	0	-3
Lãi suất tiết kiệm 12T	5.80%	0	0
TPCP - 5 năm	1.10%	3	-12
TPCP - 10 năm	2.09%	3	6
USD/VND	23,170	-0.01%	-0.03%
EUR/VND	28,761	0.17%	-1.18%
CNY/VND	3,638	0.22%	1.82%

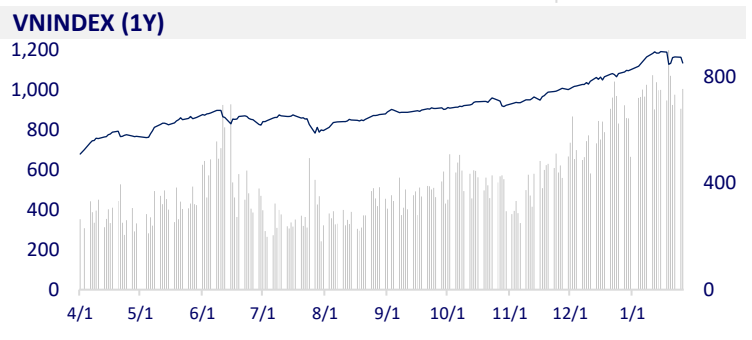
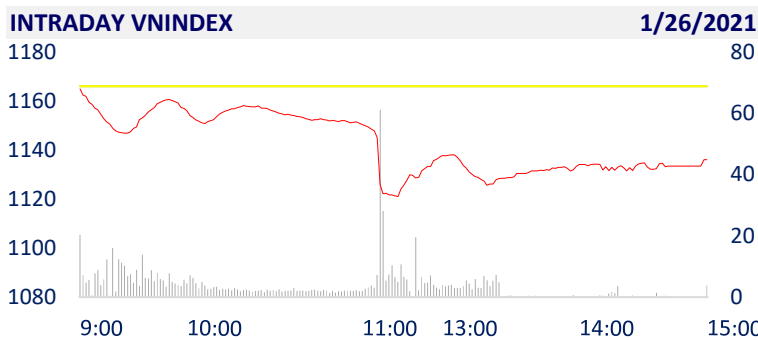
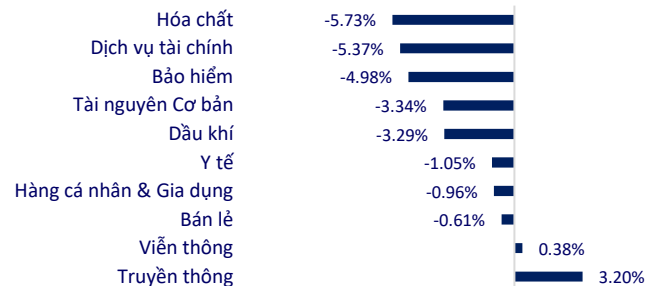
- Theo Bộ Kế hoạch và Đầu tư, đến 31/12/2020, 34 Bộ ngành, địa phương có tỷ lệ giải ngân ước đạt trên 80%, trong đó nhiều nơi đạt trên 90% cao nhất trong cả giai đoạn 2016-2020. Còn Bộ GTVT thì ước tính, đến hết niên độ tài chính, Bộ sẽ giải ngân đạt trên 95% kế hoạch

TTCK VIỆT NAM		1D	YTD
VN-INDEX	1,136.12	-2.57%	3.33%
VN30	1,125.09	-2.53%	6.30%
HNX	227.82	-1.73%	15.59%
UPCOM	76.42	-1.29%	3.51%
GT mua ròng NĐTNN (tỷ)	-152.56		
Tổng GTGD (tỷ)	19,644.66	5.95%	14.53%

- Giao dịch khối ngoại không mấy tích cực khi họ bán ròng gần 152 tỷ đồng trên toàn thị trường, lực bán tập trung vào HPG (-91,37 tỷ đồng), VNM (-86,2 tỷ đồng), GAS (-34,9 tỷ đồng)...

ETF & PHÁI SINH		1D	YTD
FUESSV50	16,800	-1.18%	11.26%
E1VFN30	18,700	-3.41%	8.09%
FUESSV30	13,810	-3.70%	3.83%
FUEVFN30	18,290	-2.97%	6.34%
VN30F2106	1,145	-2.74%	
VN30F2103	1,144	-2.85%	
VN30F2101	1,137	-3.32%	
VN30F2102	1,133	-3.42%	

THAY ĐỔI GIÁ TẠI CÁC NGÀNH



LỊCH SỰ KIỆN

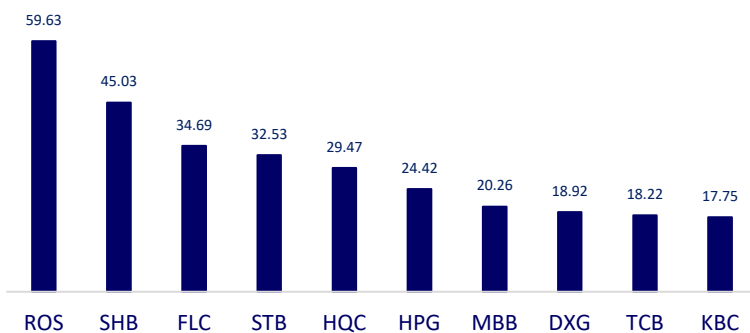
Mã	Ngày GDKHQ	Ngày ĐKCC	Ngày thực hiện	Loại	Tỉ lệ	Giá trị
TDB	1/27/2021	1/28/2021	2/5/2021	Tiền mặt		1,200
SIV	1/27/2021	1/28/2021	2/5/2021	Tiền mặt		1,000
DM7	1/28/2021	1/29/2021	2/9/2021	Tiền mặt		1,000
DNH	1/28/2021	1/29/2021	2/22/2021	Tiền mặt		1,400
PAS	2/23/2021	2/24/2021	3/24/2021	Tiền mặt		500
PAS	2/23/2021	2/24/2021	2/5/2021	Cổ phiếu		10%
DM7	1/28/2021	1/29/2021	2/9/2021	Tiền mặt		1,000

TIN TỨC CHỌN LỌC

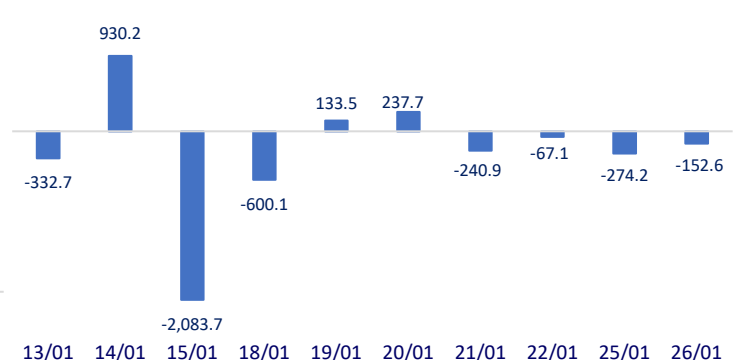
- Khẩn trương xây dựng kế hoạch thoái vốn nhà nước tại DN giai đoạn 2021 - 2025
- 55% doanh nghiệp FDI báo lỗ: Cần điều tra làm rõ hành vi chuyển giá, trốn thuế
- Doanh nghiệp Nhật Bản rót hàng trăm triệu USD vào KCN Đà Nẵng
- Trung Quốc rút tiền trên thị trường mở
- Kinh tế Hàn Quốc năm 2020 tăng trưởng kém nhất hơn 20 năm
- Chính quyền Tổng thống Mỹ cân nhắc điều chỉnh chính sách thương mại

	Đóng cửa	1D	5D	KL mua	KL bán	Nội dung
VCB	100,900	-1.56%	1.92%	1,413,100	1,768,100	- MBB: MBB ghi nhận thu nhập lãi thuần 5.794 tỷ đồng, tăng 19% so với cùng kỳ năm trước. Lãi thuần từ dịch vụ tăng kinh doanh ngoại hối tăng 25% và 52% lên 1.090 tỷ đồng và 267 tỷ đồng. Nợ xấu tăng 12% lên 3.247 tỷ đồng, chiếm 1,09% cơ cấu nợ. Lãi trước thuế 10.688 tỷ đồng, tăng 6%, vượt 24% kế hoạch năm. Cho vay khách hàng tăng 19%, trong khi tiền gửi tăng 14%.
BID	42,550	-4.60%	-5.97%	3,342,900	3,724,200	
CTG	34,500	-6.25%	-3.90%	12,713,300	16,841,700	
TCB	35,000	-2.23%	3.24%	32,190,000	31,262,100	
VPB	33,850	-5.71%	-0.15%	9,660,400	12,290,000	
MBB	25,600	1.59%	4.92%	39,974,100	32,696,700	
HDB	24,500	-4.48%	-3.35%	7,215,200	7,839,400	
EIB	18,800	-6.00%	-6.93%	1,288,100	1,596,900	
STB	18,100	-6.46%	-5.73%	52,708,100	63,548,000	
NVL	81,000	1.25%	17.02%	6,426,400	5,254,900	
TCH	24,300	-6.36%	-0.21%	14,723,000	19,882,900	
KDH	34,800	-1.97%	9.09%	2,334,100	2,730,000	- POW: PV Power sắp nhận 170 tỷ đồng cổ tức đợt 1 từ NT2 dự kiến chia trong tháng 3 tới đây
ROS	4,880	6.78%	34.07%	122,336,900	106,454,900	
GAS	83,300	-1.65%	-2.00%	1,805,500	2,195,700	
POW	13,500	-4.59%	-2.53%	16,154,500	24,574,500	
PLX	52,600	-2.41%	-0.75%	1,844,800	1,875,900	
VIC	101,500	-3.15%	-1.17%	1,632,600	1,927,100	
VHM	98,000	-1.51%	1.24%	3,448,700	4,196,200	
VRE	37,000	-2.12%	-0.80%	6,215,700	7,459,600	
VNM	106,700	-1.39%	-0.93%	3,877,700	4,131,500	
SAB	190,000	-2.06%	-1.55%	344,600	385,100	
MSN	95,500	-1.55%	5.06%	3,923,300	4,664,500	- SBT: Doanh nghiệp đường được đề nghị tăng giá thu mua mía, sau nhiều niên vụ liên tiếp giá mía ở mức thấp.
SBT	21,200	-5.36%	-11.67%	7,533,500	9,641,000	
VJC	131,000	-1.95%	2.42%	613,200	890,100	- FPT: Năm 2020, doanh thu và lợi nhuận trước thuế của FPT đạt lần lượt 29.830 tỷ đồng và 5.261 tỷ đồng, tăng 7,6% và 12,8% so với cùng kỳ. Lãi cơ bản trên cổ phiếu đạt 4.119 đồng, tăng 12,3% so với cùng kỳ năm 2019. Công ty đã hoàn thành 92% kế hoạch doanh thu và 95,4% kế hoạch lợi nhuận trước thuế của cả năm 2020.
FPT	66,000	-1.49%	6.45%	4,029,400	4,787,800	
MWG	132,000	0.00%	10.00%	2,106,400	2,351,100	
PNJ	85,000	-2.30%	7.59%	1,046,100	1,531,900	
REE	53,400	-1.66%	1.14%	1,171,900	1,312,900	
SSI	32,000	-5.04%	-5.33%	17,274,000	21,625,900	
HPG	42,300	-3.20%	1.68%	37,804,100	44,252,600	

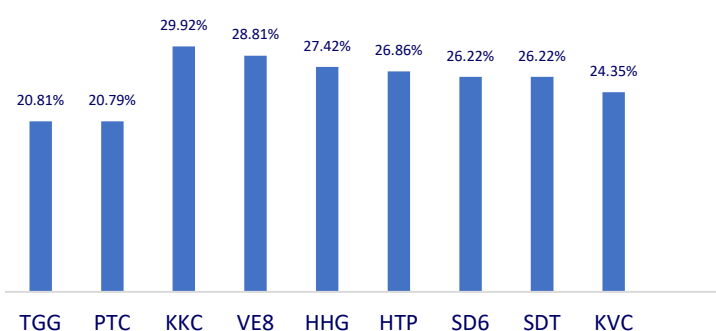
Top CP giao dịch nhiều nhất (khối lượng CP - triệu)



Dòng tiền NĐTNN 10 phiên gần nhất (tỷ đồng)



Top tăng 3 phiên liên tiếp



Top giảm 3 phiên liên tiếp

