

THỊ TRƯỜNG THẾ GIỚI		1D	YTD
DJI	30,303.17	-2.05%	-0.35%
S&P500	3,750.77	-2.57%	0.50%
NASDAQ	13,270.60	-2.61%	3.11%
VIX	37.21	61.64%	
FTSE 100	6,567.37	-1.30%	0.18%
DAX	13,620.46	-1.81%	-0.72%
CAC40	5,459.62	-1.16%	-2.50%
Nikkei	28,261.00	-1.48%	2.98%
Shanghai	3,573.34	0.11%	4.65%
Kospi	3,122.56	-0.57%	8.67%
Hang Seng	29,297.53	-0.32%	7.92%
STI (Singapore)	2,958.63	0.45%	3.12%
SET (Thái Lan)	1,498.13	-0.97%	3.37%
Dầu thô (\$/thùng)	52.61	-0.23%	8.92%
Vàng (\$/ounce)	1,836.00	-0.59%	-3.55%

- Kết thúc phiên 27/1, chứng khoán Mỹ chìm trong sắc đỏ khi đón nhận kết quả kinh doanh gây thất vọng và lo ngại về hoạt động đầu cơ ngày càng gia tăng. Chỉ số trung bình công nghiệp Dow Jones mất 633,87 điểm, tương đương 2,1%, xuống 30.303,17 điểm, ghi nhận ngày tồi tệ nhất kể từ ngày 28/10. Chỉ số S&P 500 rớt 2,6% xuống 3.750,77 điểm, trượt khỏi mức cao kỷ lục và giảm mạnh nhất trong 3 tháng. Mức giảm nặng nề ở phiên này đã xóa sạch mức tăng năm 2021 của S&P 500 và hiện chỉ số này giảm 0,1% so với cùng kỳ năm ngoái. Nasdaq Composite mất 2,6% xuống 13.270,60 điểm.

KINH TẾ VĨ MÔ		1D (bps)	YTD (bps)
Lãi suất liên NH	0.10%	0	-3
Lãi suất tiết kiệm 12T	5.80%	0	0
TPCP - 5 năm	1.24%	14	2
TPCP - 10 năm	1.96%	-13	-7
USD/VND	23,165	-0.02%	-0.06%
EUR/VND	28,602	-0.55%	-1.72%
CNY/VND	3,627	-0.30%	1.51%

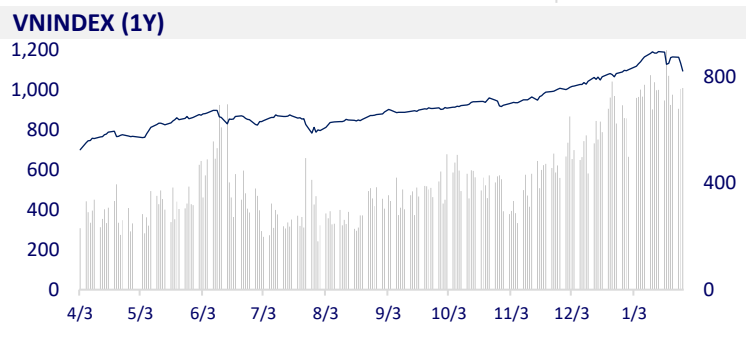
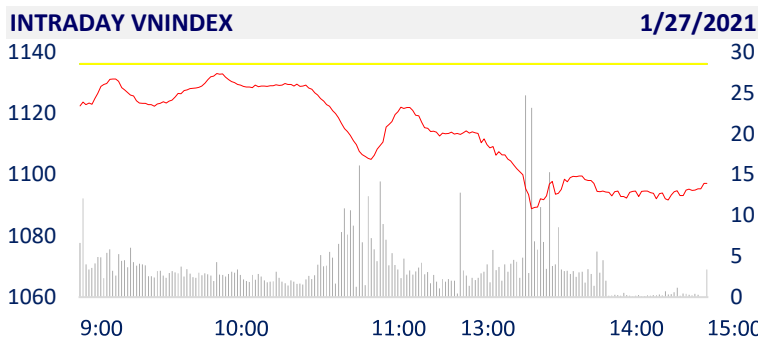
- Thị trường trái phiếu doanh nghiệp thứ cấp sẽ ra đời trong năm 2021. Việc hình thành thị trường giao dịch thứ cấp được kỳ vọng sẽ giúp thị trường trái phiếu doanh nghiệp sôi động hơn.

TTCK VIỆT NAM		1D	YTD
VN-INDEX	1,097.17	-3.43%	-0.21%
VN30	1,083.63	-3.69%	2.38%
HNX	220.79	-3.09%	12.02%
UPCOM	74.46	-2.56%	0.85%
GT mua ròng NĐTNN (tỷ)	34.99		
Tổng GTGD (tỷ)	19,604.26	-0.21%	14.29%

- Khối ngoại đã trở lại mua ròng 35 tỷ đồng trong phiên hôm nay. Mặc dù giá trị mua ròng không lớn nhưng đây là tín hiệu tích cực trong bối cảnh thị trường đang bị bán khá mạnh.

ETF & PHÁI SINH		1D	YTD
FUESSV50	15,700	-6.55%	3.97%
E1VFN30	18,350	-1.87%	6.07%
FUESSV30	13,520	-2.10%	1.65%
FUEVFN30	18,000	-1.59%	4.65%
VN30F2106	1,090	-4.79%	
VN30F2103	1,085	-5.12%	
VN30F2101	1,090	-4.12%	
VN30F2012	1,082	-4.48%	

### THAY ĐỔI GIÁ TẠI CÁC NGÀNH



### LỊCH SỰ KIỆN

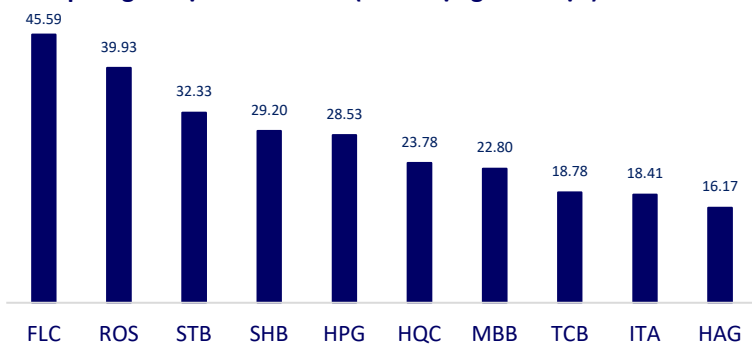
Mã	Ngày GDKHQ	Ngày ĐKCC	Ngày thực hiện	Loại	Tỉ lệ	Giá trị
PGN	1/28/2021	1/29/2021	2/9/2021	Cổ phiếu		50%
DM7	1/28/2021	1/29/2021	2/9/2021	Tiền mặt		1,000
DNH	1/28/2021	1/29/2021	2/22/2021	Tiền mặt		1,400
PAS	2/23/2021	2/24/2021	3/24/2021	Tiền mặt		500
TBC	2/8/2021	2/9/2021	2/26/2021	Cổ phiếu		1,000
PAS	2/23/2021	2/24/2021	3/24/2021	Tiền mặt		500
PAS	2/23/2021	2/24/2021	2/5/2021	Cổ phiếu		10%

## TIN TỨC CHỌN LỌC

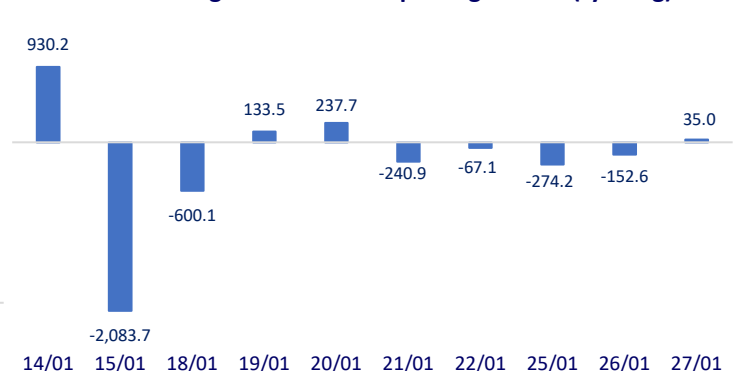
- 60 tấn gạo Việt Nam đầu tiên được nhập khẩu vào Anh theo UKVFTA
- Hàng hóa qua cảng biển Việt Nam sẽ đạt hơn 1,4 tỷ tấn vào năm 2030
- Việt Nam thu về 3,7 tỷ USD nhờ xuất khẩu tôm năm 2020
- IMF nâng dự báo tăng trưởng kinh tế toàn cầu năm 2021 lên 5,5%
- Fed giữ nguyên lãi suất, nhận định tăng trưởng kinh tế Mỹ đang chững lại
- Biến chủng nCoV mới đẩy châu Âu vào thảm cảnh

	Đóng cửa	1D	5D	KL mua	KL bán	Nội dung
VCB	97,400	-3.47%	-1.72%	2,465,900	2,648,800	- TCB: Lợi nhuận năm 2020 của Techcombank tăng 23,1% so với năm 2019. Tại thời điểm 31/12/2020, tỷ lệ nợ xấu được giữ ở mức 0,5%, giảm mạnh so với mức 1,3% hồi đầu năm. Theo đó, Techcombank đang là ngân hàng có tỷ lệ nợ xấu thấp nhất trong hệ thống NHTM.
BID	41,300	-2.94%	-9.23%	4,211,000	3,785,000	
CTG	32,600	-5.51%	-8.56%	17,761,700	17,149,000	
TCB	33,500	-4.29%	-2.90%	29,790,100	31,218,400	
VPB	31,850	-5.91%	-6.87%	12,548,900	12,430,800	
MBB	24,000	-6.25%	-1.64%	44,690,900	43,353,600	
HDB	23,300	-4.90%	-8.63%	6,623,300	8,605,500	
EIB	17,700	-5.85%	-12.38%	3,008,000	2,873,300	
STB	17,250	-4.70%	-9.21%	61,033,200	67,035,200	
NVL	81,200	0.25%	12.78%	5,496,700	6,250,100	- NVL: Ngày 03/02/2021 chính thức giao dịch 189.775 cp phát hành thêm do thực hiện chuyển đổi trái phiếu chuyển đổi quốc tế.
TCH	23,000	-5.35%	-2.95%	21,295,200	17,270,400	
KDH	34,250	-1.58%	4.42%	2,537,100	2,662,900	- Kết thúc phiên giao dịch ngày thứ Tư, hợp đồng dầu Brent tiến 34 xu lên 56.25 USD/thùng. Hợp đồng dầu WTI cộng 24 xu (tương đương 0.5%) lên 52.85 USD/thùng
ROS	5,170	5.94%	38.24%	81,452,800	93,423,200	
GAS	79,000	-5.16%	-8.67%	1,740,700	1,988,800	
POW	12,800	-5.19%	-8.57%	22,082,900	27,296,600	
PLX	50,700	-3.61%	-4.88%	2,011,400	1,708,500	-
VIC	100,000	-1.48%	-3.19%	1,939,300	2,588,200	
VHM	93,900	-4.18%	-3.69%	4,805,200	4,910,100	- SAB: BCTC hợp nhất quý 4/2020 với doanh thu thuần đạt gần 7.9 ngàn tỷ đồng, giảm 19% so với cùng kỳ do tác động của bão và lũ lụt. Tuy nhiên, lãi ròng Công ty tăng hơn 45% lên mức gần 1.47 ngàn tỷ đồng.
VRE	34,450	-6.89%	-6.39%	8,228,000	11,785,800	
VNM	103,300	-3.19%	-5.23%	4,571,400	5,443,300	
SAB	186,800	-1.68%	-4.06%	327,600	373,500	
MSN	91,700	-3.98%	0.88%	4,160,600	3,771,600	- VJC: Vietjet dự định tăng đầu tư mua máy bay mới và cơ sở vật chất kỹ thuật trong năm nay. Vietjet đã huy động được 28 triệu USD thông qua phát hành trái phiếu vào tháng trước với mục đích tài trợ các kế hoạch phát triển trong năm 2021.
SBT	19,750	-6.84%	-15.60%	4,754,000	7,569,900	
VJC	130,800	-0.15%	0.62%	871,900	992,600	-
FPT	63,000	-4.55%	-0.47%	3,543,200	4,305,900	
MWG	133,500	1.14%	8.71%	3,284,600	3,581,600	-
PNJ	83,500	-1.76%	3.73%	1,372,400	1,576,400	
REE	51,900	-2.81%	-2.08%	1,243,100	1,728,600	-
SSI	29,800	-6.88%	-10.51%	22,499,400	28,107,100	
HPG	40,300	-4.73%	-3.36%	44,319,800	48,962,400	

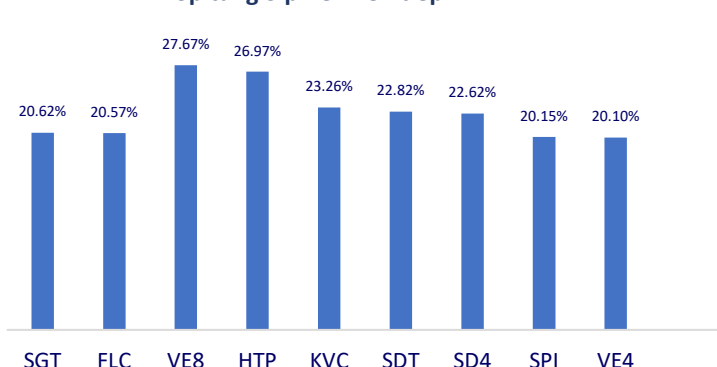
Top CP giao dịch nhiều nhất (khối lượng CP - triệu)



Dòng tiền NĐTNN 10 phiên gần nhất (tỷ đồng)



Top tăng 3 phiên liên tiếp



Top giảm 3 phiên liên tiếp

