

THỊ TRƯỜNG THẾ GIỚI

		1D	YTD
DJI	30,603.36	0.99%	0.64%
S&P500	3,787.38	0.98%	1.48%
NASDAQ	13,337.16	0.50%	3.63%
VIX	30.21	-18.81%	
FTSE 100	6,526.15	-0.63%	-0.45%
DAX	13,665.93	0.33%	-0.39%
CAC40	5,510.52	0.93%	-1.59%
Nikkei	28,281.00	0.07%	3.05%
Shanghai	3,505.18	-1.91%	2.66%
Kospi	3,069.05	-1.71%	6.81%
Hang Seng	28,550.77	-2.55%	5.17%
STI (Singapore)	2,920.30	-1.30%	1.78%
SET (Thái Lan)	1,468.51	-1.98%	1.32%
Dầu thô (\$/thùng)	52.36	-0.48%	8.41%
Vàng (\$/ounce)	1,843.35	0.40%	-3.17%

- Kết thúc phiên 28/1, chứng khoán Mỹ tăng điểm, hồi phục sau đợt bán tháo mạnh khiến S&P 500 và Dow Jones chứng kiến mức giảm mạnh nhất trong 3 tháng. S&P 500 tăng 0,98%, trong khi Dow Jones tăng 300,19 điểm, tương đương 0,99%, được thúc đẩy bởi các cổ phiếu Disney, Intel và American Express. Nasdaq Composite tăng 0,5%.

KINH TẾ VĨ MÔ

		1D (bps)	YTD (bps)
Lãi suất liên NH	0.11%	1	-2
Lãi suất tiết kiệm 12T	5.80%	0	0
TPCP - 5 năm	1.14%	-10	-8
TPCP - 10 năm	2.27%	31	24
USD/VND	23,165	0.00%	-0.06%
EUR/VND	28,649	0.16%	-1.56%
CNY/VND	3,646	0.52%	2.04%

- Tính đến ngày 20/1, tổng vốn đăng ký cấp mới, điều chỉnh và góp vốn, mua cổ phần của nhà đầu tư nước ngoài đạt gần 2,02 tỷ USD, bằng 37,8% so với cùng kỳ năm 2020. Vốn thực hiện của dự án FDI ước đạt 1,51 tỷ USD, tăng 4,1% so với cùng kỳ.

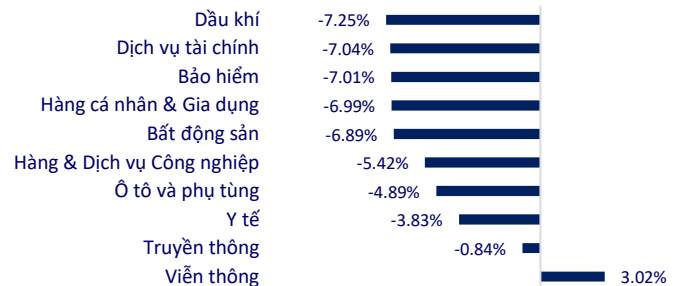
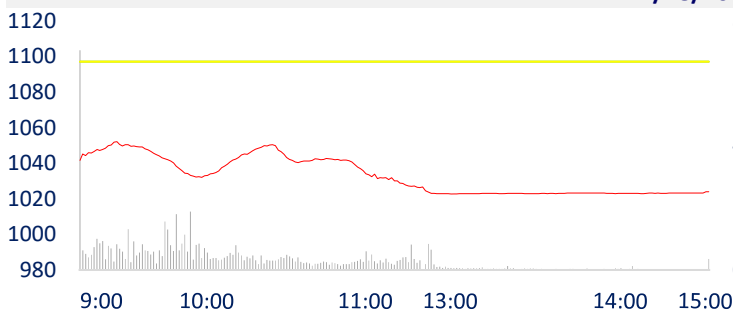
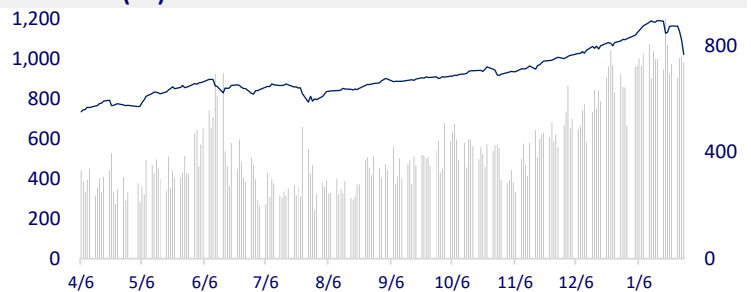
TTCK VIỆT NAM

		1D	YTD
VN-INDEX	1,023.94	-6.67%	-6.87%
VN30	1,010.75	-6.73%	-4.50%
HNX	203.05	-8.03%	3.02%
UPCOM	69.12	-7.17%	-6.38%
GT mua ròng NĐTNN (tỷ)	521.46		
Tổng GTGD (tỷ)	21,022.23	7.23%	22.56%

- Thị trường giảm lịch sử, khối ngoại trở lại mua ròng hơn 560 tỷ đồng trong phiên 28/1. Lực mua của khối ngoại tập trung vào các Bluechips như HPG, VHM, STB, MSN...

ETF & PHÁI SINH

		1D	YTD
FUESSV50	15,250	-2.87%	0.99%
E1VFN30	17,070	-6.98%	-1.33%
FUESSV30	12,900	-4.59%	-3.01%
FUEVFN30	16,740	-7.00%	-2.67%
VN30F2106	1,014	-6.99%	
VN30F2103	1,009	-7.00%	
VN30F2101	1,014	-7.00%	
VN30F2102	1,007	-7.00%	

THAY ĐỔI GIÁ TẠI CÁC NGÀNH

INTRADAY VNINDEX

VNINDEX (1Y)

LỊCH SỰ KIỆN

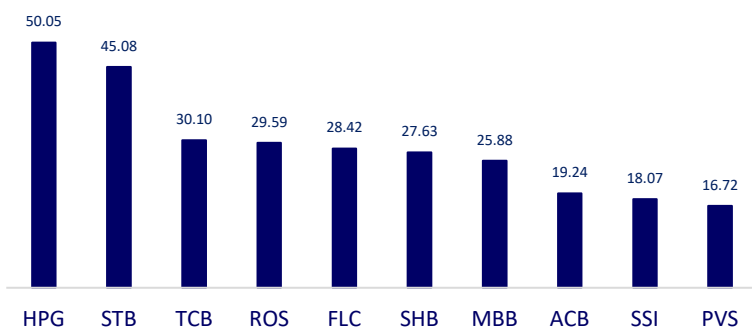
Mã	Ngày GDKHQ	Ngày ĐKCC	Ngày thực hiện	Loại	Tỉ lệ	Giá trị
VXT	2/1/2021	2/2/2021	2/9/2021	Tiền mặt		800
TBC	2/8/2021	2/9/2021	2/26/2021	Tiền mặt		1,000
PAS	2/23/2021	2/24/2021	3/24/2021	Tiền mặt		500
PAS	2/23/2021	2/24/2021	2/5/2021	Cổ phiếu		0.10
PSD	2/25/2021	2/26/2021	3/16/2021	Tiền mặt		1,000

TIN TỨC CHỌN LỌC

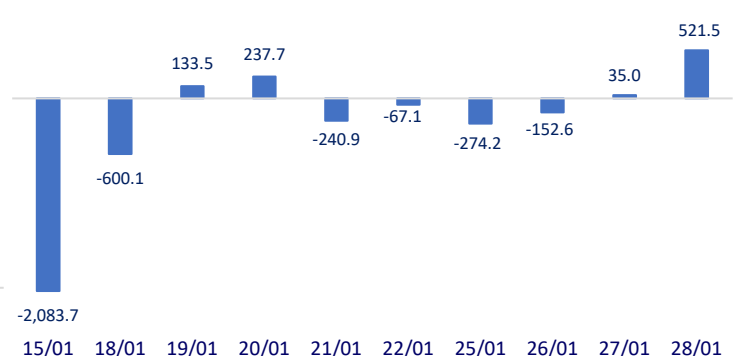
- Kim ngạch thương mại Việt Nam - Hungary lần đầu tiên vượt 1 tỷ USD
- Thu hút FDI tháng 1 đạt gần 2,02 tỷ USD, dẫn đầu là công nghiệp chế biến, chế tạo, bất động sản
- Thống đốc NHNN: Sẽ tăng dự trữ ngoại hối, tạo dự trữ đệm cho nền kinh tế chống đỡ các cú sốc
- Mỹ: FED sẽ duy trì lãi suất cho vay thấp để hỗ trợ phục hồi kinh tế
- Dịch COVID-19: Các biến thể của virus SARS-CoV-2 lây lan mạnh
- Trung Quốc tiêm vaccine Covid-19 cho gần 23 triệu người

	Đóng cửa	1D	5D	KL mua	KL bán	Nội dung
VCB	90,600	-6.98%	-12.04%	1,809,900	2,984,500	- HDB: Theo BCTC hợp nhất quý 4/2020 vừa công bố của Ngân hàng TMCP Phát triển TPHCM (HDBank, HOSE: HDB), Ngân hàng báo lãi trước và sau thuế hơn 5,818 tỷ đồng và 4,647 tỷ đồng, tăng 16%. Tỷ lệ nợ xấu riêng lẻ chỉ 0.93%
BID	38,450	-6.90%	-17.31%	3,411,600	6,712,800	
CTG	30,350	-6.90%	-17.97%	20,236,600	34,722,100	
TCB	31,200	-6.87%	-13.81%	39,186,000	59,784,400	
VPB	29,650	-6.91%	-18.09%	11,626,500	16,053,900	
MBB	22,350	-6.88%	-13.37%	27,189,100	50,365,600	
HDB	21,700	-6.87%	-15.89%	6,427,300	11,828,200	
EIB	18,100	2.26%	-9.50%	2,490,600	2,717,100	
STB	16,050	-6.96%	-19.75%	65,653,200	94,551,000	
NVL	75,800	-6.65%	-0.13%	8,814,400	11,691,400	
TCH	21,400	-6.96%	-15.58%	12,070,300	27,853,200	- Chốt phiên giao dịch ngày 28/1, dầu thô Brent giảm 28 cent (0,5%) xuống 55,53 USD/thùng, trong khi dầu thô Tây Texas WTI giảm 51 cent (1%) xuống 52,34 USD/thùng.
KDH	31,900	-6.86%	-3.33%	1,654,200	2,909,200	
ROS	4,810	-6.96%	20.25%	39,002,800	145,212,500	
GAS	73,500	-6.96%	-16.00%	2,710,800	3,532,200	- VHM: Quý 4/2020, Vinhomes báo lãi kỷ lục 11.500 tỷ sau thuế, gấp đôi cùng kỳ 2019 nhờ bàn giao Vinhomes Ocean Park, Grand Park và Smart City
POW	11,950	-6.64%	-16.72%	11,007,300	32,526,900	
PLX	47,200	-6.90%	-14.03%	2,077,100	3,114,500	
VIC	93,000	-7.00%	-11.51%	2,308,800	2,953,400	- SAB: vừa thông qua nghị quyết về việc tạm ứng cổ tức bằng tiền mặt năm 2020 với tỷ lệ 15% (1.500 đồng/cp). Theo nghị quyết (ĐHĐCĐ) thường niên 2020, mức chi trả cổ tức dự kiến cho năm 2020 là 35%.
VHM	87,400	-6.92%	-11.72%	4,415,600	7,349,200	
VRE	32,050	-6.97%	-12.43%	3,205,700	17,447,300	
VNM	96,100	-6.97%	-12.87%	5,847,800	7,925,500	- FPT: Ngày 26/1, Hội đồng quản trị CTCP FPT (Mã: FPT) vừa thông qua nghị quyết phê duyệt kế hoạch kinh doanh năm 2021 với mục tiêu doanh thu đạt 34.720 tỷ đồng, lợi nhuận trước thuế dự kiến đạt 6.210 tỷ đồng, lần lượt cao hơn 16,4% và 18% so với kết quả năm 2020
SAB	173,800	-6.96%	-10.41%	370,000	546,300	
MSN	85,300	-6.98%	-6.78%	4,672,900	7,726,600	
SBT	18,400	-6.84%	-23.33%	2,225,100	8,689,900	
VJC	121,700	-6.96%	-7.10%	441,300	1,001,100	
FPT	58,600	-6.98%	-10.67%	6,746,500	9,324,700	
MWG	124,200	-6.97%	-0.64%	2,491,800	5,712,200	
PNJ	77,700	-6.95%	-5.70%	1,575,100	2,097,700	
REE	48,300	-6.94%	-9.89%	1,204,700	1,626,500	
SSI	27,750	-6.88%	-19.68%	21,103,100	42,522,200	
HPG	37,500	-6.95%	-15.16%	72,107,100	110,683,500	

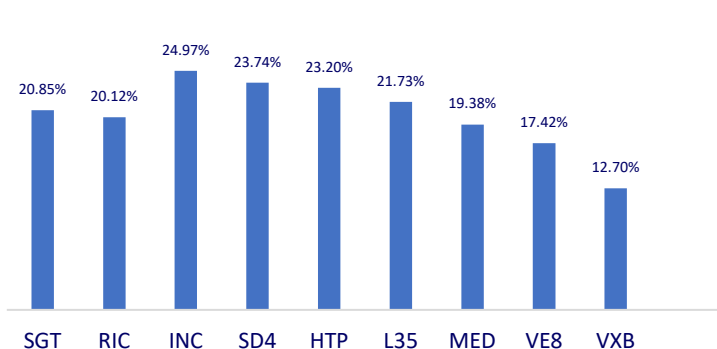
Top CP giao dịch nhiều nhất (khối lượng CP - triệu)



Dòng tiền NĐTNN 10 phiên gần nhất (tỷ đồng)



Top tăng 3 phiên liên tiếp



Top giảm 3 phiên liên tiếp

