

THỊ TRƯỜNG THẾ GIỚI		1D	YTD
DJI	30,687.48	1.57%	0.91%
S&P500	3,826.31	1.39%	2.53%
NASDAQ	13,612.78	1.56%	5.77%
VIX	25.56	-15.48%	
FTSE 100	6,516.65	0.78%	-0.60%
DAX	13,835.16	1.56%	0.85%
CAC40	5,563.11	1.86%	-0.65%
Nikkei	28,640.00	1.46%	4.36%
Shanghai	3,533.68	0.81%	3.49%
Kospi	3,096.81	1.32%	7.77%
Hang Seng	29,248.70	1.23%	7.74%
STI (Singapore)	2,917.29	0.72%	1.68%
SET (Thái Lan)	1,486.25	0.55%	2.55%
Dầu thô (\$/thùng)	55.09	2.32%	14.06%
Vàng (\$/ounce)	1,841.35	-1.09%	-3.27%

- Chứng khoán Mỹ tăng mạnh vào ngày thứ Ba (02/02), nối rộng đà leo dốc trong phiên trước đó, khi những lo ngại về cơn sốt giao dịch đầu cơ nhỏ lẻ tiếp tục dịu bớt. Kết thúc phiên giao dịch ngày thứ Ba, chỉ số Dow Jones vọt 475.57 điểm (tương đương 1.6%) lên 30,687.48 điểm, ghi nhận phiên tăng mạnh nhất kể từ tháng 11/2020. Chỉ số S&P 500 tiến 1.4% lên 3,826.31 điểm, qua đó nâng tổng mức tăng trong 2 phiên lên 3%. Chỉ số Nasdaq Composite cộng 1.6% lên 13,612.78 điểm, góp phần nâng tổng mức leo dốc từ đầu tuần đến nay lên hơn 4%.

KINH TẾ VĨ MÔ		1D (bps)	YTD (bps)
Lãi suất liên NH	0.60%	27	47
Lãi suất tiết kiệm 12T	5.80%	0	0
TPCP - 5 năm	1.18%	2	-4
TPCP - 10 năm	2.20%	1	17
USD/VND	23,125	-0.04%	-0.23%
EUR/VND	28,427	-0.24%	-2.32%
CNY/VND	3,636	0.14%	1.76%

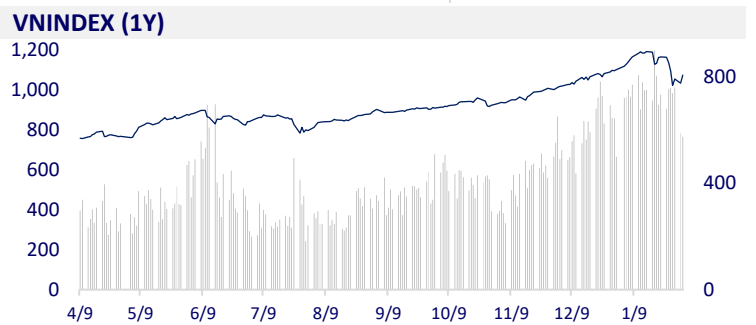
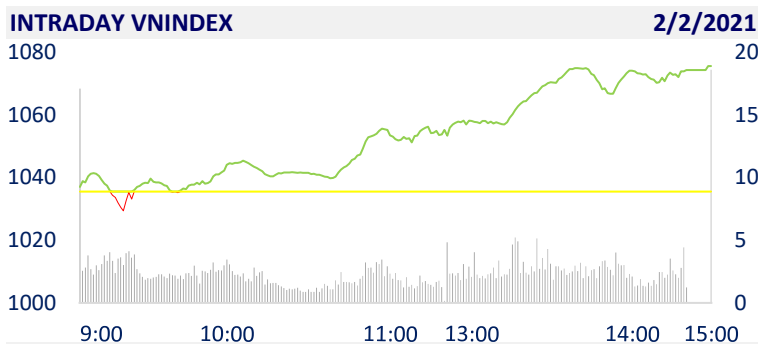
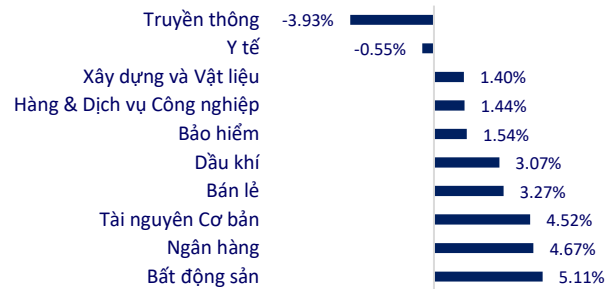
- Theo đại diện UBND TP. HCM, mỗi ngày làm việc, tính ra thành phố thu ngân sách đạt 2.000 tỷ đồng, đạt 135% mức phải thu. Trước đó, Chính phủ giao chỉ tiêu thu ngân sách TP. HCM gần 365.000 tỷ đồng. Cụ thể, thu nội địa đạt hơn 29.800 tỷ (tăng 11,6%), thu từ xuất nhập khẩu đạt 10.000 tỷ (tăng 9,43%)

TTCK VIỆT NAM		1D	YTD
VN-INDEX	1,075.53	3.86%	-2.18%
VN30	1,079.70	4.84%	2.01%
HNX	215.36	3.12%	9.26%
UPCOM	71.66	0.82%	-2.94%
GT mua ròng NĐTNN (tỷ)	98.44		
Tổng GTGD (tỷ)	14,981.33	-0.36%	-12.66%

- Giao dịch khối ngoại cũng là điểm sáng khi họ tiếp tục mua ròng 98 tỷ đồng trong phiên giao dịch hôm nay. Lực mua của khối ngoại tập trung vào các Bluechips như HPG (152,73 tỷ đồng), VNM (120,14 tỷ đồng), VHM (97,3 tỷ đồng)...

ETF & PHÁI SINH		1D	YTD
FUESSV50	15,700	0.64%	3.97%
E1VFN30	18,200	5.14%	5.20%
FUESSV30	13,120	-0.61%	-1.35%
FUEVFN30	18,020	-0.99%	4.77%
VN30F2106	1,103	5.54%	
VN30F2103	1,101	5.26%	
VN30F2101	1,096	5.09%	
VN30F2012	1,092	6.02%	

THAY ĐỔI GIÁ TẠI CÁC NGÀNH



LỊCH SỰ KIỆN

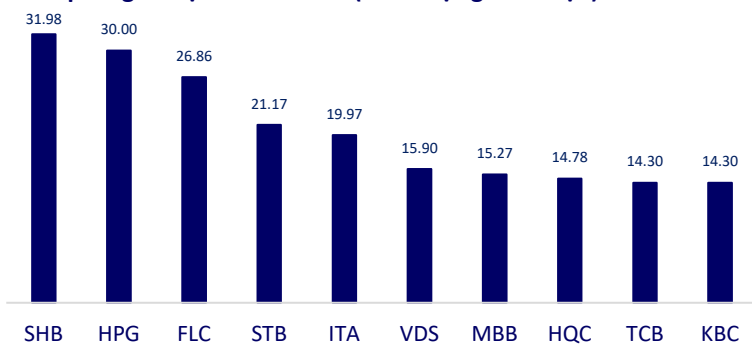
Mã	Ngày GDKHQ	Ngày ĐKCC	Ngày thực hiện	Loại	Tỉ lệ	Giá trị
PAN	2/3/2021	2/4/2021	2/19/2021	Tiền mặt		500
BMP	2/4/2021	2/5/2021	2/25/2021	Tiền mặt		2,000
NT2	2/5/2021	2/8/2021	3/15/2021	Tiền mặt		1,000
TBC	2/8/2021	2/9/2021	2/26/2021	Tiền mặt		1,000
PAS	2/23/2021	2/24/2021	3/24/2021	Tiền mặt		500
PAS	2/23/2021	2/24/2021	2/5/2021	Cổ phiếu		0.1
PSD	2/25/2021	2/26/2021	3/16/2021	Tiền mặt		1,000

TIN TỨC CHỌN LỌC

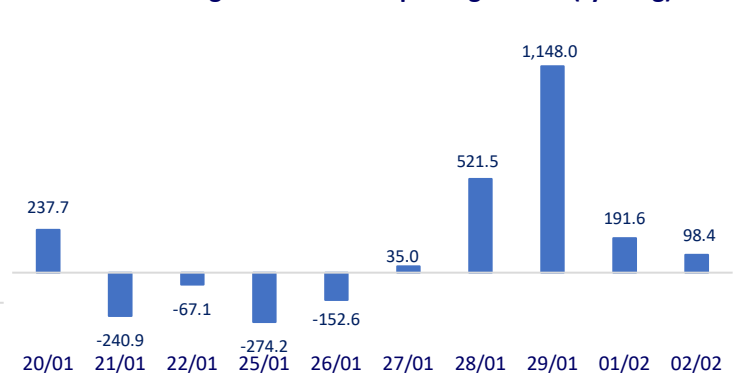
- Thu ngân sách tháng đầu năm 2021 của TP. HCM đạt 135% mức phải thu, với 40.000 tỷ đồng
- Xuất khẩu 5,8 tỷ USD điện thoại và linh kiện Made in Vietnam ngay trong tháng 1
- Thủ tướng: Sớm đưa vắc xin COVID-19 đến người dân trong quý I
- Tổng thống Biden thúc đẩy gói cứu trợ 1.900 tỷ USD
- COVID-19: Anh tăng xét nghiệm đại trà, Hà Lan có nhiều ca biến thể mới
- Anh chính thức nộp đơn gia nhập CPTPP vào tuần tới

	Đóng cửa	1D	5D	KL mua	KL bán	Nội dung
VCB	96,500	5.93%	-4.36%	1,907,500	1,370,400	- BID: Theo BCTC hợp nhất quý 4/2020 vừa công bố của Ngân hàng TMCP Đầu tư và Phát triển Việt Nam (BIDV, HOSE: BID), Ngân hàng bảo lãnh trước và sau thuế năm 2020 giảm 14% so với năm trước, chỉ còn gần 9,214 tỷ đồng và 7,363 tỷ đồng, thực hiện được 74% kế hoạch.
BID	39,350	0.64%	-7.52%	6,009,500	3,778,200	
CTG	33,900	5.94%	-1.74%	15,354,800	14,548,800	
TCB	34,000	5.59%	-2.86%	24,326,900	21,906,000	
VPB	33,150	6.94%	-2.07%	12,428,900	5,720,500	
MBB	23,350	6.14%	-8.79%	31,199,900	24,912,100	
HDB	23,200	4.50%	-5.31%	4,773,600	5,993,900	
TPB	25,300	3.90%	-5.24%	4,328,600	3,139,100	
STB	17,150	6.52%	-5.25%	57,408,100	35,998,100	
NVL	80,500	0.50%	-0.62%	3,019,700	3,405,600	
TCH	21,000	2.69%	-13.58%	11,024,400	17,846,400	
KDH	30,550	2.17%	-12.21%	3,547,500	3,131,600	
PDR	55,800	2.39%	0.54%	5,072,800	4,445,700	
GAS	76,500	1.73%	-8.16%	1,832,100	1,279,800	
POW	11,650	1.30%	-13.70%	17,030,800	17,061,300	
PLX	49,700	2.47%	-5.51%	1,803,900	1,558,900	
VIC	105,900	6.97%	4.33%	2,798,100	2,478,400	
VHM	94,400	6.91%	-3.67%	4,673,300	3,988,400	
VRE	31,950	6.50%	-13.65%	17,691,300	12,918,300	
VNM	106,400	3.60%	-0.28%	5,715,000	5,201,700	- VNM: VNM đã bán hết 310.099 cp với giá giao dịch bình quân 112.619 đồng, thời gian thực hiện giao dịch từ 06/01/2021-27/01/2021
BVH	54,700	2.24%	-9.59%	1,195,000	1,037,400	
MSN	84,000	2.44%	-12.04%	3,879,300	3,771,100	
SBT	17,950	6.85%	-15.33%	5,912,100	3,509,000	
VJC	129,700	3.35%	-0.99%	795,900	852,100	
FPT	66,000	3.94%	0.00%	4,726,300	4,611,300	
MWG	128,000	3.48%	-3.03%	2,693,500	2,406,500	
PNJ	81,500	3.43%	-4.12%	1,053,900	1,261,300	
REE	53,500	6.79%	0.19%	1,033,800	1,083,000	
SSI	27,800	3.73%	-13.13%	34,178,700	21,007,700	
HPG	40,500	5.61%	-4.26%	61,949,400	43,765,100	- PNJ: Đã mua lại 76.240 cp với giá bình quân 20.000 đồng/cp, nâng tổng số cp hiện có lên 245.799 cp

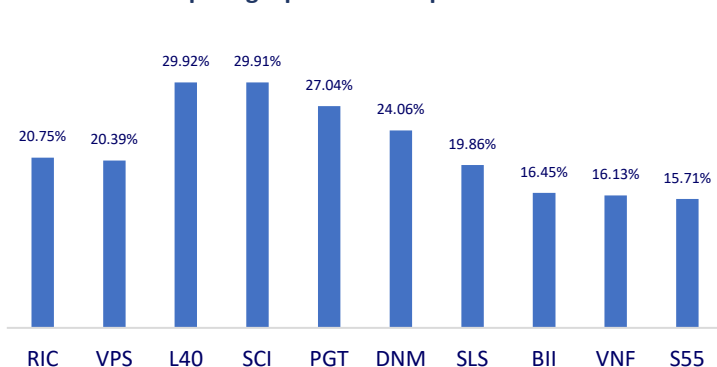
Top CP giao dịch nhiều nhất (khối lượng CP - triệu)



Dòng tiền NĐTNN 10 phiên gần nhất (tỷ đồng)



Top tăng 3 phiên liên tiếp



Top giảm 3 phiên liên tiếp

