

THỊ TRƯỜNG THẾ GIỚI		1D	YTD
DJI	31,613.02	0.26%	3.96%
S&P500	3,931.33	-0.14%	5.34%
NASDAQ	13,965.50	-0.62%	8.51%
VIX	21.50	0.19%	
FTSE 100	6,710.90	-0.56%	2.37%
DAX	13,909.27	-1.10%	1.39%
CAC40	5,765.84	-0.36%	2.97%
Nikkei	30,372.00	-0.31%	10.67%
Shanghai	3,655.09	1.43%	7.05%
Kospi	3,133.73	1.59%	9.06%
Hang Seng	31,084.94	1.10%	14.51%
STI (Singapore)	2,920.43	-0.51%	1.78%
SET (Thái Lan)	1,514.91	-0.22%	4.52%
Dầu thô (\$/thùng)	61.95	4.01%	28.26%
Vàng (\$/ounce)	1,778.70	-0.50%	-6.56%

- Tiết lộ đầu tư mới nhất của Warren Buffett giúp Dow Jones chạm đỉnh lịch sử dù cổ phiếu công nghệ rớt điểm. Chỉ số blue-chip Dow đã xóa bỏ mức giảm 180 điểm và kết thúc ngày tăng 90,27 điểm, tương đương 0,3% lên 31.613,02 điểm. Tuy nhiên, S&P 500 giảm khoảng 0,1% xuống 3.931,33 điểm trong bối cảnh lĩnh vực công nghệ giảm 1%. Nasdaq Composite rớt 0,6% xuống 13.965,49 điểm, khi cổ phiếu Apple giảm 1,8%.

KINH TẾ VĨ MÔ		1D (bps)	YTD (bps)
Lãi suất liên NH	2.30%	-56	217
Lãi suất tiết kiệm 12T	5.80%	0	0
TPCP - 5 năm	1.27%	0	5
TPCP - 10 năm	2.04%	-1	1
USD/VND	23,105	0.08%	-0.31%
EUR/VND	28,422	-0.27%	-2.34%
CNY/VND	3,632	-0.27%	1.65%

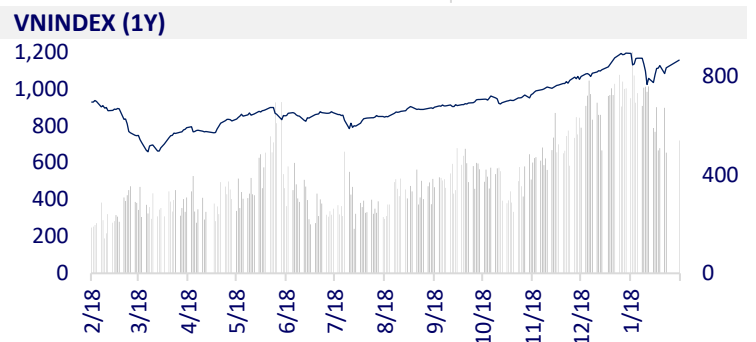
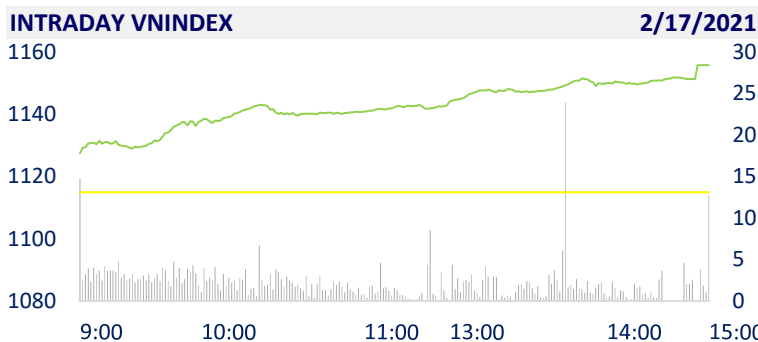
- Do lo ngại dịch bệnh nên hoạt động mua sắm của người dân cũng hạn chế hơn các năm trước. Nhìn chung, sức mua tổng thể của cả nước dịp Tết Nguyên Đán Tân Sửu 2021 chỉ tăng từ 3-5% so với tháng thường và tăng 7-10% so với cùng kỳ năm 2020.

TTCK VIỆT NAM		1D	YTD
VN-INDEX	1,155.78	3.66%	5.12%
VN30	1,174.91	4.02%	11.01%
HNX	230.02	2.28%	16.70%
UPCOM	75.74	2.61%	2.59%
GT mua ròng NĐTNN (tỷ)	700.47		
Tổng GTGD (tỷ)	15,943.03	11.45%	-7.05%

- Giao dịch khối ngoại rất tích cực khi họ trở lại mua ròng với giá trị hơn 700 tỷ đồng, lực mua tập trung vào các Bluechips như VHM, HPG, VRE, ETFs...

ETF & PHÁI SINH		1D	YTD
FUESSV50	16,900	3.68%	11.92%
E1VFN30	19,600	0.67%	13.29%
FUESSV30	14,500	3.79%	9.02%
FUEVFN30	19,700	4.79%	14.53%
VN30F2106	1,199	4.62%	
VN30F2103	1,196	4.63%	
VN30F2101	1,193	4.74%	
VN30F2012	1,177	4.10%	

THAY ĐỔI GIÁ TẠI CÁC NGÀNH



LỊCH SỰ KIỆN

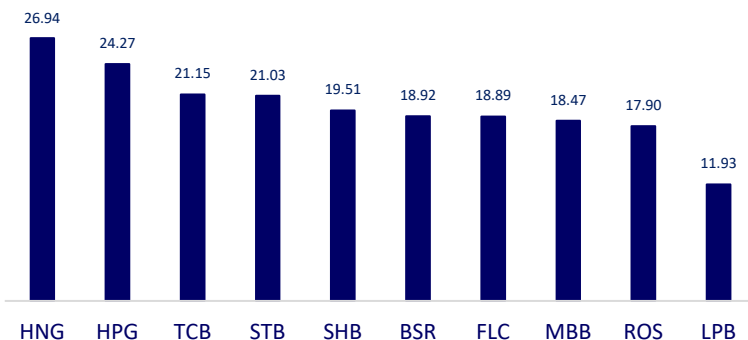
Mã	Ngày GDKHQ	Ngày ĐKCC	Ngày thực hiện	Loại	Tỉ lệ	Giá trị
BHN	2/18/2021	2/19/2021	3/31/2021	Tiền mặt		2,830
PAS	2/23/2021	2/24/2021	3/24/2021	Tiền mặt		500
PAS	2/23/2021	2/24/2021	2/5/2021	Cổ phiếu		0.1
PSD	2/25/2021	2/26/2021	3/16/2021	Tiền mặt		1,000
SAB	3/2/2021	3/3/2021	3/25/2021	Tiền mặt		1,500
CPC	3/4/2021	3/5/2021	3/25/2021	Tiền mặt		1,000
WSB	3/12/2021	3/15/2021	3/31/2021	Tiền mặt		1,000

TIN TỨC CHỌN LỌC

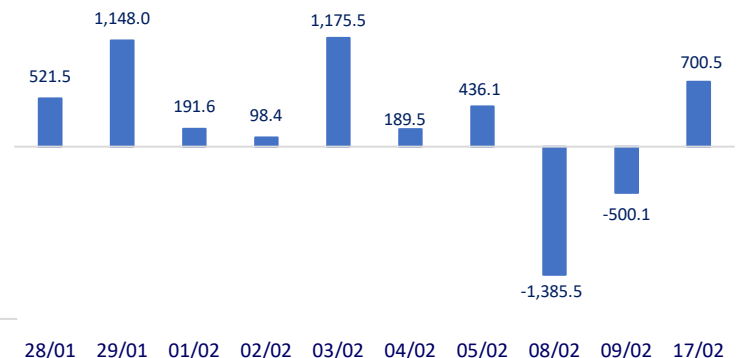
- Giá đoạn logistics đường biển khu vực châu Á, Việt Nam chịu ảnh hưởng "kép"
- Gần 1,5 triệu lao động không về quê đón Tết
- Bộ Công thương: Ảnh hưởng Covid-19, sức mua dịp Tết Tân Sửu chỉ "nhích" được 3-5%
- Trung Quốc vượt mặt Mỹ thành đối tác thương mại lớn nhất của EU
- Mùa đông lạnh giá gây hại khó lường cho ngành dầu mỏ của Mỹ
- Đức sẽ không vội vàng mở cửa nền kinh tế

	Đóng cửa	1D	5D	KL mua	KL bán	Nội dung
VCB	100,000	2.88%	2.88%	1,568,000	1,621,800	- Top 10 ngân hàng có thu nhập hoạt động lớn nhất gồm BIDV, Vietcombank, VietinBank, VPBank, MB, Techcombank, ACB, Sacombank, HDBank và SHB. Tổng thu nhập hoạt động của các ngân hàng này đạt gần 299.200 tỷ đồng.
BID	42,100	3.19%	3.19%	2,911,500	2,669,700	
CTG	36,800	3.95%	3.95%	15,811,600	15,382,000	
TCB	38,400	6.67%	6.67%	35,123,100	29,782,000	
VPB	41,150	6.88%	6.88%	12,270,400	8,557,300	
MBB	25,800	4.24%	4.24%	38,516,500	31,451,900	
HDB	25,400	5.39%	5.39%	6,904,600	6,324,200	
TPB	27,700	3.17%	3.17%	3,064,100	3,556,000	
STB	18,750	3.31%	3.31%	48,112,100	38,783,500	
NVL	81,000	2.53%	2.53%	2,020,100	2,189,400	
TCH	22,150	3.99%	3.99%	9,592,200	7,751,800	
KDH	33,500	5.02%	5.02%	1,176,400	1,173,900	
PDR	64,600	2.87%	2.87%	5,352,300	4,252,600	
GAS	86,900	6.89%	6.89%	3,890,700	2,471,400	
POW	13,000	5.26%	5.26%	19,768,600	15,303,400	
PLX	55,700	5.09%	5.09%	2,774,800	1,813,200	
VIC	108,000	1.69%	1.69%	1,644,300	1,890,200	
VHM	101,000	4.34%	4.34%	5,233,000	6,356,800	
VRE	33,750	6.97%	6.97%	11,475,800	6,989,600	
VNM	108,700	0.65%	0.65%	4,549,500	4,260,100	- VNM: Từ ngày 19/1 đến 9/2, Platinum Victory Pte.Ltd không mua cổ phiếu nào trong số 20,9 triệu cổ phiếu đăng ký. Lý do giao dịch không thành công là điều kiện thị trường không thuận lợi.
BVH	61,900	3.34%	3.34%	1,704,100	1,383,200	
MSN	92,000	3.72%	3.72%	1,920,100	1,761,700	
SBT	23,350	6.62%	6.62%	9,895,400	7,511,300	
VJC	131,000	1.55%	1.55%	779,500	750,900	
FPT	77,900	4.42%	4.42%	4,547,600	6,188,600	
MWG	138,000	6.56%	6.56%	3,590,200	3,135,000	
PNJ	86,500	3.47%	3.47%	1,286,900	1,593,700	
REE	59,100	3.68%	3.68%	3,474,000	2,675,900	
SSI	33,550	5.67%	5.67%	19,016,100	20,537,800	
HPG	43,450	3.95%	3.95%	38,390,200	34,465,900	- HPG: trong tháng 1/2021, doanh nghiệp này đã xuất khẩu khoảng 10.000 tấn tôn mạ kẽm cho các đối tác đến từ Bỉ và Tây Ban Nha. Trong tháng 2, Tôn Hòa Phát tiếp tục xuất một lô hàng hơn 12.000 tấn, chủ yếu là các sản phẩm tôn mạ lạnh, sang châu Mỹ.

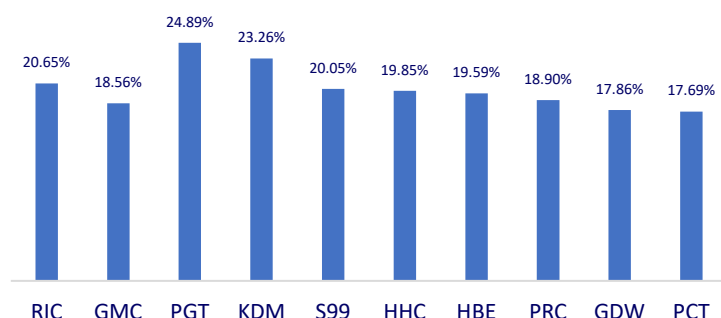
Top CP giao dịch nhiều nhất (khối lượng CP - triệu)



Dòng tiền NĐTNN 10 phiên gần nhất (tỷ đồng)



Top tăng 3 phiên liên tiếp



Top giảm 3 phiên liên tiếp

